

万华化学集团股份有限公司  
万华烟台产业园聚碳酸酯（PC）扩能改造项目  
**环境影响报告书**

日照市环境保护科学研究所有限公司

二零二四年五月

万华化学集团股份有限公司  
万华烟台产业园聚碳酸酯（PC）扩能改造项目  
**环境影响报告书**

ENVIRONMENTAL IMPACT ASSESSMENT

委托单位：万华化学集团股份有限公司

评价单位：日照市环境保护科学研究所有限公司

时 间：二零二四年五月


# 概述

## 1、建设项目特点

万华化学集团股份有限公司位于烟台化工产业园万华化学现有厂区内，园区内企业主要包含万华化学集团股份有限公司、林德气体（烟台）有限公司、万华化学（烟台）氯碱热电有限公司、万华化学集团环保科技有限公司、万华化学（烟台）容威聚氨酯有限公司等。其中，万华化学集团环保科技有限公司作为工业园内废水、废气、固废处理的委托经营单位，与现有工程污染物治理和排放依托关系密切，

万华化学集团股份有限公司（以下简称“万华化学”）成立于 1998 年 12 月，前身为烟台万华聚氨酯股份有限公司，由烟台万华合成革集团有限公司做主发起人，联合烟台东方电子信息集团公司、烟台冰轮股份有限公司、烟台氨纶集团公司、红塔兴业投资公司 4 家单位共同发起设立的、规范化运作的上市公司，是山东省第一家先改制后上市的公司。

万华化学主要从事 MDI 为主的异氰酸酯系列产品、芳香多胺系列产品、热塑性聚氨酯弹性体系列产品的研究开发、生产和销售，是亚太地区最大的 MDI 制造企业。目前，公司拥有宁波大榭岛万华工业园和烟台万华工业园两处 MDI 生产基地，拥有 MDI、ADI、改性 MDI、TPU、MDA 等十多个系列九十余种产品，已形成了聚氨酯产业、石化产业及精细化学品产业三大业务集群。



## 2、环境影响评价的工作过程

根据《中华人民共和国环境保护法》、《中华人民共和国环境影响评价法》和《建设项目环境保护管理条例》的有关规定，项目须执行环境影响评价制度。根据《建设

项目环境影响评价分类管理名录》(2021 年版), 本项目为化工项目, 属于“二十三、化学原料和化学制品制造业 26-44 基础化学原料制造 261; 农药制造 263; 涂料、油墨、颜料及类似产品制造 264; **合成材料制造 265**; 专用化学产品制造 266; 炸药、火工及焰火产品制造 267: 全部(含研发中试; 不含单纯物理分离、物理提纯、混合、分装的)”项目需编制环境影响报告书。

受万华化学集团股份有限公司委托, 日照市环境保护科学研究所有限公司承担该项目的环评工作。接受委托后, 我单位在认真研究建设项目的工艺过程、认真分析项目产业政策相符性基础上, 组织环评技术人员到生产厂址实地进行踏勘, 同时及时开展现状调查和收集现状资料, 收集工程生产相关资料和污染防治措施的相关资料。

在此基础上, 按《环境影响评价技术导则》的规范要求, 了解项目地区环境状况, 查阅了有关国家和地方产业政策以及相关的生产技术资料, 了解项目工艺及排污情况并与建设单位交换了对项目工程情况及环保治理措施的意见, 开展本项目环评工作。

在项目的编制过程中, 同步开展了项目建设地区环境质量现状调查, 进行了项目产排污分析和环境影响预测以及项目污染防治措施的论证工作。

在环评单位、建设单位的共同努力和各级审批主管部门的指导下, 编制完成了《万华化学集团股份有限公司万华烟台产业园聚碳酸酯(PC)扩能改造项目环境影响报告书》。

### 3、分析判定相关情况

(1) 本项目为聚碳酸酯生产项目, 根据《2017 年国民经济行业分类》(GB/T4754-2017), 本项目所属行业分类及代码为“C2651 初级形态塑料及合成树脂制造”。根据《产业结构调整指导目录(2024 年本)》, 拟建项目不属于产业政策中“鼓励类、限制类、淘汰类”项目, 属于允许建设项目, 符合国家发展规划、地方区域规划以及产业政策。

(2) 项目厂址位于烟台经济技术开发区烟台化工产业园, 属于省政府公布的“第二批化工园区和专业化工园区名单”中的化工园区, 项目符合园区产业规划与土地利用规划。

(3) 本项目选址位于烟台化工产业园范围内, 不在生态红线区域范围内, 符合《烟台市人民政府关于印发烟台市“三线一单”生态环境分区管控方案的通知》(烟政发[2021]7 号)《关于发布 2023 年生态环境分区管控动态更新成果的通知》(烟台市生态环境委员会办公室, 2024 年 4 月 7 日)、《全国“三区三线”划定规则》和《山东省人民

政府关于烟台市国土空间总体规划（2021-2035 年）的批复》（鲁政字〔2023〕192 号）等文件的要求。

（4）项目符合“十四五”生态环境保护规划，符合《关于进一步加强危险化学品安全生产管理工作的若干意见》（鲁应急发〔2019〕66 号）、《山东省危险化学品企业安全治理规定》（鲁政办字〔2015〕259 号）、《山东省化工行业投资项目管理规定》（鲁工信发〔2022〕5 号）及《石化建设项目环境影响评价文件审批原则》（环办环评〔2022〕31 号）等相关行业环保政策要求。

#### 4、关注的主要环境问题及环境影响

本次评价根据项目工程特点及周围地区环境特征，在分析评价中重点关注项目营运期产生的废气、废水、噪声能否达标，对大气环境、水环境、声环境、土壤环境的影响情况，以保护项目所在地的空气环境、声环境、河流、地下水以及土壤环境不受污染，降低项目对周围环境的影响。

##### （1）大气环境

本项目有组织废气主要为 BPA 配料系统产生的 BPA 投料系统及缓冲仓废气、保险粉投料废气和 BPA 计量仓、BPA 缓冲罐及配料罐废气配料废气，PC 合成及精制装置产生的不凝光气、光化反应器尾气、MC 回收系统不凝气、干燥器尾气、MC 分解废气、液体罐区废气、生产装置区罐体产生的氮封废气、THPE 投料废气和 1#特种 PC 掺混废气，造粒与包装单元产生的 PC 粉料输送废气、粒料返修站废气、助剂投料废气、粉料至包装仓库输送废气、粒料至包装仓库输送废气、粉料返修站废气、PC 粒料输送废气、缓冲罐储罐废气、缓冲料仓废气、PC 粉料包装废气、PC 粒料包装废气、挤出机废气和挤出系统真空废气，以及差异化 PC 装置的缓冲仓废气、装车废气和包装废气等。

##### **BPA 配料系统：**

①BPA 投料系统及缓冲仓废气经布袋除尘器处理后通过 17.8m 高 DA067 排气筒排放。

②保险粉投料废气经布袋除尘器处理后经 29.2m 高 DA156 排气筒排放。

③BPA 计量仓废气经布袋除尘器处理后，与 BPA 缓冲罐及配料罐废气一起送 2#PC 装置的吸附解吸系统处理，之后送分子筛转轮进一步吸附处理，再送万华环保科技 RTO 炉焚烧处理，经 25m 高 DA017 排气筒排放。

##### **1#PC 装置**

①1#光气冷凝器不凝气送 MDI 装置回收利用后，经 MDI 光气处理系统处理后经 60m 高 DA025 排气筒排放。

②1#光化反应器不凝气经二级碱解后，与 1#MC 回收系统不凝气、干燥器尾气和液体罐区废气、生产装置区罐体产生的氮封废气一起送吸附解吸系统和分子筛转轮吸附处理，最后与 1#MC 分解废气一起送万华环保科技 TDI 能量回收焚烧炉焚烧处理，焚烧烟气经 50m 高 DA009 排气筒排放。

③THPE 投料废气经布袋除尘器处理后经 16.7m 高 DA212 排气筒排放。

### **2#PC 装置**

①2#光气冷凝器不凝气送 TDI 装置回收利用后，经 TDI 光气处理系统处理后经 60m 高 DA028 排气筒排放。

②2#光化反应器不凝气经二级碱解后，与 2#MC 回收系统不凝气、干燥器尾气一起送吸附解吸系统和分子筛转轮吸附处理，最后与 2#MC 分解废气一起送万华环保科技 RTO 炉焚烧处理，后经 25m 高 DA017 排气筒排放。

### **3#PC 装置**

①3#光气冷凝器不凝气送 TDI 装置回收利用后，经 TDI 光气处理系统处理后经 60m 高 DA028 排气筒排放。

②3#光化反应器不凝气经二级碱解后，与 3#MC 回收系统不凝气、干燥器尾气一起送吸附解吸系统和分子筛转轮吸附处理，最后与 3#MC 分解废气一起送万华环保科技 RTO 炉焚烧处理，后经 25m 高 DA017 排气筒排放。

### **1#特种 PC 装置**

①1#特种光气冷凝器不凝气送 TDI 装置回收利用后，经 TDI 光气处理系统处理后经 60m 高 DA028 排气筒排放。

②1#特种光化反应器不凝气经二级碱解后，与 1#特种 MC 回收系统不凝气、干燥器尾气一起送吸附解吸系统和分子筛转轮吸附处理，最后与 1#特种 MC 分解废气一起送万华环保科技 RTO 炉焚烧处理，后经 25m 高 DA017 排气筒排放。

③1#特种 PC 装置粉料返修站尾气(掺混)经袋式除尘器处理后通过 44m 高 DA211 排气筒排放。

### **1#PC 造粒与包装单元**

①PC 粉料输送废气、粒料返修站废气、助剂投料废气、粉料至包装仓库输送废气、粒料至包装仓库输送废气、粉料返修站废气、PC 粒料输送废气、缓冲罐储罐废气经各

自设置的布袋除尘器处理后，进集尘室进一步将微量的粉尘沉降收集后回用，废气经集尘室 25m 高 DA133 排气筒排放。

②PC 粉料包装废气、PC 粒料包装废气经各自设置的布袋除尘器处理后，经过滤器过滤后，再经 19m 高 DA151 排气筒排放。

③挤出机废气、挤出系统真空废气经活性炭吸附塔处理后，经 31m 高 DA128 排气筒排放。

## **2#PC 造粒与包装单元**

①PC 粉料输送废气、PC 粒料输送废气、助剂投料废气、缓冲料仓废气、粉料返修站废气、粒料返修站废气经各自设置的布袋除尘器处理后，进集尘室进一步将微量的粉尘沉降收集后回用，废气经集尘室 1 的 33.4m 高 DA113 排气筒排放。

②PC 粉料包装废气、PC 粒料包装废气、粉料至包装仓输送废气、粒料至包装仓输送废气经各自设置的布袋除尘器处理后，进集尘室 2 进一步将微量的粉尘沉降收集后回用，废气经集尘室 2 的 29.3m 高 DA137 排气筒排放。

③PC 粒料挤出废气、真空泵真空废气经“活性炭吸附塔+过滤器”处理后，经 33.4m 高 DA157 排气筒排放。

## **差异化 PC 装置**

①散料装车过程中缓冲仓废气、装车废气经过布袋除尘器过滤后由风机输送至 7613 尾气除尘系统，与风送废气和粉粒料返修站废气一起处理后，通过 20m 高 DA240 排气筒排放。

②包装废气经布袋除尘器处理后，通过新建 20m 高差异化 PC 1#排气筒排放。

采用 AERSCREEN 估算模式进行预测，结果表明项目各污染源排放的污染物最大落地浓度占标率为 8.63%，为拟建项目依托 RTO 焚烧炉 DA017 排气筒合并排放产生的有组织废气中的 HCl。本项目为化工项目，根据《环境影响评价技术导则 大气环境》（HJ2.2-2018），编制环境影响报告书的项目评价等级提高一级，因此，本项目大气环境影响评价等级取一级。

正常工况下，根据各污染源排放污染物的最大落地浓度及相应浓度占标率，各污染物在厂界的贡献值均能达标排放，对周围大气环境的贡献值较低，对区域大气环境影响较小，基本不改变区域环境质量现状。

## **(2) 地表水环境**

拟建项目装置区设计时考虑了雨污分流、清污分流、污污分流，废水分质收集、

分质处理、分质利用原则，以减少废水产生与排放，节约水资源。拟建项目所采取的主要措施为：

MC 回收塔碱性废水、光化尾气处理塔废水经管道收集送万华环保科技西区污水处理站 PC 废水处理单元处理，然后与处理后的地面冲洗及维检修废水、挤出造粒废水、循环冷却系统排污水等一起经新城污水处理厂排海管线深海排放。

万华环保科技公司完全有能力接纳拟建项目产生的废水，项目建成后，万华化学最终废水排放量、主要污染物排放量均在依托容纳废水处理单元万华环保科技公司排污许可总量范围内，项目对其受纳水体近岸海域的环境影响可以接受。

拟建项目地表水环境影响评价等级为三级 B，本项目废水不外排，在严格落实以上环保措施及环境管理要求下，对周围地表水环境影响较小，项目建设对项目所在区域地表水环境影响可以接受。

### **(3) 地下水环境**

本项目为化工项目，根据《环境影响评价技术导则 地下水环境》(HJ610-2016)项目为 I 类建设项目，地下水环境敏感程度为不敏感，地下水环境影响评价等级为二级。根据项目所在区域环境水文地质条件、地下水环境质量现状、项目所采取的地下水环境污染防控措施综合评价，在确保防渗措施不被破坏，严格落实各项环保措施的情况下，项目运营对地下水环境影响是可接受的。

### **(4) 声环境**

项目所在区域声环境执行《声环境质量标准》(GB3096-2008)中的 3 类声环境功能区标准要求(昼间 65dB(A)，夜间 55dB(A))，声环境影响评价等级为三级。

项目主要噪声源包括风机、泵等，根据预测结果可知，项目生产噪声通过减振、降噪等处理措施及厂区内建筑物遮挡、距离衰减后，对厂界贡献值较低，各厂界昼夜间噪声贡献值均能满足《工业企业厂界环境噪声排放标准》(GB12348-2008)中 3 类声环境功能区标准要求，经叠加现状值后，生产噪声对现有厂区各厂界的预测值均能满足《工业企业厂界环境噪声排放标准》(GB12348-2008)中 3 类声环境功能区标准要求，不改变所在区域声环境质量现状。

### **(5) 固体废物**

项目产生的固体废物主要包括 BPA 配料系统废布袋、保险粉计量仓的废布袋、PC 生产装置废活性炭纤维、PC 生产装置废沸石、精制生产废液、精制单元 MC 废液、反应单元预过滤器废过滤材料、精制单元残渣、造粒与包装单元废活性炭、1#PC 造粒与



包装单元刮板器废滤材、挤出造粒真空泵清洗废液、报废的危险化学品、废导热油、BPA 废水处理系统废离子交换树脂、BPA 废水处理系统废活性炭、废劳保用品、沾染危险化学品的废包装物、废润滑油、质检室有机废液、BPA 配料系统除尘设施收集的粉尘、THPE 投料废布袋、造粒与包装单元废除尘滤材、造粒与包装单元除尘设施收集的粉尘、挤出废料、废布袋、废托盘、废 BPA 包装袋和废保温棉等，按照固废“减量化、资源化、无害化”处理处置原则，落实各类固废的收集、贮存和综合利用措施，可实现对固体废物进行合理处置。在固体废物贮存和运输过程中严格按照《危险废物贮存污染控制标准》（GB18597-2023）、《危险废物污染防治技术政策》、《危险废物转移管理办法》及《危险废物收集贮存运输技术规范》（HJ2025-2012）等相关规定的前提下，项目产生的固体废物对周围环境产生影响较小。

### （6）生态环境

本项目规划总占地面积 [REDACTED] 选址位于烟台化工产业园区内，该园区已取得烟台市生态环境局审查意见（烟环审[2021]11 号），项目的建设符合规划环评要求，且项目不涉及生态敏感区。因此，根据《环境影响评价技术导则 生态影响》（HJ19-2022），拟建项目可不确定评价等级，直接进行生态影响简单分析。

项目施工期通过认真落实各项生态保护措施，如工程防治措施和绿化补偿措施等生态减缓措施，加强管理，建设期及运营期进行及时恢复和补偿的情况下，项目建设对生态影响很小。

### （7）土壤环境

拟建项目为化工项目，属于“合成材料制造”，根据《环境影响评价技术导则 土壤环境（试行）》（HJ 964-2018），项目为 I 类建设项目，占地规模为小型，土壤环境敏感程度为敏感，土壤环境影响评价工作等级为一级。

拟建项目在严格防渗、严防跑冒滴漏、加强生产管理及设置三级防控体系的条件下，对土壤环境影响较小。

### （8）环境风险

本项目涉及到的风险物质包括二氯甲烷（含废液）、盐酸、光气、32%碱液、三乙胺、对叔丁基苯酚、双酚 A 溶液、连二亚硫酸钠；本次不再新增罐区，均依托现有罐区，危险废物存储于万华化学现有厂区的危险废物暂存间。

根据《建设项目环境风险评价技术导则》（HJ169-2018），本项目危险物质与工艺系统危害性（P）的等级为 P1；大气环境敏感程度分级为 E2，地表水环境敏感程度分

级为 E3，地下水功能敏感性为 E3；根据《建设项目环境风险评价技术导则》（HJ169-2018），拟建项目风险评价工作综合等级为**一级**。

拟建项目拟采取严格风险防范措施，待拟建项目建成后，应及时将本项目风险评价纳入全厂突发环境事故应急预案内，及时修编。若发生风险事故，应及时启动风险应急预案，将事故影响程度减少到最低。在建设单位严格落实各项风险防范措施和风险应急预案的前提下，工程环境风险可防可控，项目建设是可行的。

## **5、环境影响评价结论**

万华化学集团股份有限公司万华烟台产业园聚碳酸酯（PC）扩能改造项目位于山东省烟台市烟台化工产业园内，属于省政府公布的“第二批化工园区和专业化工园区名单”中的化工园区，项目符合园区产业规划与土地利用规划，符合产业政策及行业政策、相关技术政策和标准、山东省环保政策和相关规划要求。项目采取的污染防治措施能够保证污染物达标排放，而且对区域环境的影响在可接受范围内；项目资源能源消耗和污染排放总量符合国家和山东省地方环保要求；在落实本次评价提出的环保措施后，从环保角度分析项目建设是合理可行的。

# 目 录

<b>第 1 章 总则</b> .....	<b>1-1</b>
1.1 评价目的和指导思想 .....	1-1
1.2 编制依据 .....	1-2
1.3 相关工作依据 .....	1-13
1.4 评价因子 .....	1-14
1.5 评价标准 .....	1-16
1.6 评价等级、范围、重点及环境重点保护目标 .....	1-24
<b>第 2 章 现有及在建工程回顾性分析</b> .....	<b>2-1</b>
2.1 企业概况 .....	2-1
2.2 现有项目 .....	2-15
2.3 在建项目 .....	2-142
2.4 扩建前工程分析 .....	2-155
2.6 环境管理 .....	2-172
2.7 存在的问题及建议 .....	2-175
<b>第 3 章 拟建项目工程分析</b> .....	<b>3-1</b>
3.1 建设背景及工程概况 .....	3-1
3.2 主要原辅材料及产品方案 .....	3-16
3.3 总图布置 .....	3-21
3.4 公用工程 .....	3-22
3.5 储运系统 .....	3-29
3.6 主要生产设备 .....	3-34
3.7 生产工艺流程及产污环节 .....	3-44
3.8 物料平衡 .....	3-70
3.9 污染物产生、治理及排放情况 .....	3-84
3.10 拟建项目建成后全厂污染物排放变化情况 .....	3-131
3.11 清洁生产分析 .....	3-132
3.13 污染物总量控制 .....	3-134
<b>第 4 章 区域环境概况</b> .....	<b>4-1</b>

4.1 地理位置 .....	4-1
4.2 自然环境概况 .....	4-2
4.3 社会环境概况 .....	4-10
4.4 区域污染源调查 .....	4-11
4.5 区域环境功能区划与环境质量状况 .....	4-12
<b>第 5 章 环境质量现状监测及评价 .....</b>	<b>5-1</b>
5.1 环境空气质量现状监测及评价 .....	5-1
5.2 海水环境质量现状监测及评价 .....	5-11
5.3 地下水环境质量现状监测及评价 .....	5-15
5.4 声环境质量现状监测及评价 .....	5-26
5.5 土壤环境质量现状监测及评价 .....	5-28
<b>第 6 章 环境影响预测与评价 .....</b>	<b>6-1</b>
6.1 环境空气影响评价 .....	6-1
6.2 地表水环境影响分析 .....	6-105
6.3 地下水环境影响评价 .....	6-110
6.4 声环境影响评价 .....	6-145
6.5 固体废物环境影响分析 .....	6-151
6.6 生态环境影响分析 .....	6-157
6.7 土壤环境影响评价 .....	6-162
<b>第 7 章 环境风险评价 .....</b>	<b>7-1</b>
7.1 概述 .....	7-1
7.2 现有工程环境风险回顾性分析评价 .....	7-1
7.3 环境风险调查 .....	7-39
7.4 环境风险潜势初判 .....	7-41
7.5 环境风险评价等级 .....	7-46
7.6 环境风险识别 .....	7-47
7.7 风险事故情形分析 .....	7-55
7.8 风险预测源项分析 .....	7-57
7.9 风险预测与评价 .....	7-58
7.10 环境风险管理 .....	7-66

7.11 环境风险应急预案 .....	7-83
7.12 小结 .....	7-91
<b>第 8 章 温室气体排放环境影响评价 .....</b>	<b>8-1</b>
8.1 概述 .....	8-1
8.2 总则 .....	8-1
8.3 政策符合性分析 .....	8-2
8.4 现有工程温室气体排放分析 .....	8-6
8.5 拟建工程二氧化碳排放分析 .....	8-12
8.6 减污降碳措施及可行性论证 .....	8-17
8.7 碳排放管理与监测计划 .....	8-20
8.8 温室气体排放评价结论与建议 .....	8-21
<b>第 9 章 施工期环境影响分析 .....</b>	<b>9-1</b>
9.1 施工期污染因素分析 .....	9-1
9.2 施工期大气环境影响分析与防治措施 .....	9-1
9.3 施工期水环境影响分析及防治措施 .....	9-3
9.4 施工期声环境影响分析及防治措施 .....	9-3
9.5 施工期固体废物环境影响分析与防治措施 .....	9-5
9.6 施工期生态环境影响分析与防治措施 .....	9-7
9.7 小结 .....	9-7
<b>第 10 章 环境保护措施及其可行性论证 .....</b>	<b>10-1</b>
10.1 施工期污染防治措施及其经济、技术论证 .....	10-1
10.2 运营期污染防治措施及其经济、技术论证 .....	10-1
10.3 小结 .....	10-24
<b>第 11 章 环境管理与监测计划 .....</b>	<b>11-1</b>
11.1 现有环境管理与监测机构的情况 .....	11-1
11.2 本项目的环境管理 .....	11-10
11.3 污染物排放管理要求 .....	11-13
11.4 环境监测 .....	11-22
11.5 排污许可执行报告 .....	11-27
11.6 竣工验收监测计划 .....	11-28

<b>第 12 章 环境影响经济损益分析</b> .....	<b>12-1</b>
12.1 环境效益分析 .....	12-1
12.2 经济效益和社会效益分析 .....	12-3
12.3 小结 .....	12-3
<b>第 13 章 项目建设合理性分析</b> .....	<b>13-1</b>
13.1 政策符合性分析 .....	13-1
13.2 相关环保政策符合性 .....	13-2
13.3 相关规划符合性分析 .....	13-8
13.4 工程选址合理性分析 .....	13-26
13.5 与烟台市“三线一单”符合性 .....	13-27
13.6 结论 .....	13-44
<b>第 14 章 结论与建议</b> .....	<b>14-1</b>
14.1 工程概况 .....	14-1
14.2 环境质量现状 .....	14-1
14.3 环境影响预测与评价 .....	14-3
14.4 环境风险 .....	14-7
14.5 温室气体排放 .....	14-7
14.6 环保措施及其技术经济论证 .....	14-7
14.7 环境管理与监测计划 .....	14-8
14.8 环境影响经济损益分析 .....	14-8
14.9 清洁生产分析 .....	14-8
14.10 总量控制 .....	14-8
14.11 建设项目符合性分析.....	14-9
14.12 结论 .....	14-9
14.14 要求 .....	14-10

**附件：**

附件一、建设项目环境影响评价工作委托书；

附件二、山东省建设项目备案证明；

附件三、山东省人民政府办公厅《关于公布第二批化工园区和专业化工园区名单的通知》(鲁政字[2018]185号);

附件四、烟台市环境保护局《关于对烟台化学工业园规划环境影响报告书的审查意见》(烟环审[2017]30号);

附件五、烟台市生态环境局《关于对烟台化工产业园扩区规划环境影响报告书的审查意见》(烟环审[2020]50号);

附件六、烟台市生态环境局《关于对烟台化工产业园扩区规划环境影响报告书的审查意见》(烟环审[2021]11号);

附件七、《烟台市人民政府办公室关于明确烟台化工产业园起步区扩区范围的复函》(烟政办便函[2020]50号);

附件八、中华人民共和国环境保护部《关于烟台经济技术开发区总体规划环境影响报告书的审查意见》(环审[2008]261号);

附件九、废水接收证明;

附件十、山东省工业和信息化厅《关于下级来文 1258 号办理情况的报告》(鲁工信呈[2022]16号);

附件十一、山东省化工专项行动和加快高耗能行业高质量发展工作专项小组办公室《关于东营市东营区化工产业园等 4 家园区扩区及四至范围调整的函》(鲁化安转办[2023]9号);

附件十二、烟台市环境保护局《关于对万华化学集团股份有限公司 20 万吨年聚碳酸酯项目环境影响报告书的批复》(烟环审[2016]11号);

附件十三、《万华化学集团股份有限公司 20 万吨年聚碳酸酯项目(一期)竣工环境保护验收意见》(2018年10月);

附件十四、《万华化学集团股份有限公司 20 万吨年聚碳酸酯项目(二期)竣工环境保护验收意见》(2021年4月);

附件十五、烟台市生态环境局《关于对万华化学集团股份有限公司年产 14 万吨聚碳酸酯(PC)项目环境影响报告书的批复》(烟环审[2021]2号);

附件十六、《万华化学集团股份有限公司年产 14 万吨聚碳酸酯(PC)项目(一期)竣工环境保护验收意见》(2022年9月);

附件十七、《万华化学集团股份有限公司年产 14 万吨聚碳酸酯(PC)项目(二期)竣工环境保护验收意见》(2023年7月);

附件十八、烟台市生态环境局《关于对万华化学集团股份有限公司聚碳酸酯扩能技改项目环境影响报告书的批复》（烟环审[2022]83号）。



# 第1章 总则

## 1.1 评价目的和指导思想

### 1.1.1 评价目的

- 1、通过对拟建项目工程情况及评价区周边环境的现场勘查、调查、监测与评价，了解评价区的自然、社会和环境状况，摸清周围环境质量现状。
- 2、根据我国环境保护相关法律法规、标准、政策和规划等，优化项目建设，服务环境管理。
- 3、根据现有工程环评报告以及监测数据，汇总现有工程污染物产生排放情况，分析现有工程污染物达标排放情况及存在的环保问题，提出“以新带老”措施。
- 4、根据拟建项目的工程分析，摸清工程生产及污染物产生、处置和排放情况，说明工程特点并找出工程主要污染因素和污染因子，确定其污染物排放环节和排放量，并分析其达标排放情况；掌握拟建项目资源综合利用情况，确定工程“三废”排放情况，评价工程对环境的影响程度和范围；在对工程所在地环境现状和污染源调查与评价的基础上，选择适当的评价因子和预测模式，预测拟建项目投产后对环境的正负效应。
- 5、论证拟建项目环保措施技术上的可行性和经济上的合理性，提出污染防治及环境保护措施的优化改进建议，为环境管理和工程设计提供决策依据。

### 1.1.2 指导思想

突出环境影响评价的源头预防作用，坚持保护和改善环境质量。

#### 1、依法评价

贯彻执行我国环境保护相关法律法规、标准、政策和规划等，优化项目建设，服务环境管理。

#### 2、科学评价

采用规范的环境影响评价方法，科学分析项目建设对环境质量的影响。

#### 3、突出重点

根据建设项目的工程内容和特点，明确与环境要素间的作用效应关系，根据规划环境影响评价结论和审查意见，充分利用符合时效的数据资料及成果，对建设项目主要环境影响予以重点分析和评价。

## 1.2 编制依据

### 1.2.1 法律、法规和政策

#### 1.2.1.1 环境保护法律

1. 《中华人民共和国环境保护法》（2014年4月24日第十二届全国人民代表大会常务委员会第八次会议修订通过，2015年1月1日起实施）；
2. 《中华人民共和国环境影响评价法》（2018年12月29日，第十三届全国人民代表大会常务委员会第七次会议第二次修正）；
3. 《中华人民共和国大气污染防治法》（第十三届全国人民代表大会常务委员会第六次会议2018年10月26日修订通过）；
4. 《中华人民共和国水污染防治法》（2017年6月27日第十二届全国人民代表大会常务委员会第二十八次会议修正，2018年1月1日实施）；
5. 《中华人民共和国噪声污染防治法》（2021年12月24日通过，2022年6月5日起施行）；
6. 《中华人民共和国固体废物污染环境防治法》（2020年4月29日第十三届全国人民代表大会常务委员会第十七次会议第二次修订并实施）；
7. 《中华人民共和国土壤污染防治法》（2018年8月31日第十三届全国人民代表大会常务委员会第五次会议通过，自2019年1月1日起实施）；
8. 《中华人民共和国环境保护税法》（2016年12月25日第十二届全国人民代表大会常务委员会第二十五次会议通过，2018年1月1日起施行）；
9. 《中华人民共和国清洁生产促进法》（2012年2月29日第十一届全国人民代表大会常务委员会第二十五次会议通过修改，自2012年7月1日起施行）；
10. 《中华人民共和国循环经济促进法》（第十三届全国人民代表大会常务委员会第六次会议修正，2018年10月26日实施）；
11. 《中华人民共和国土地管理法》（2019年8月26日，十三届全国人大常委会第十二次会议修订，2020年1月1日起实施）；
12. 《中华人民共和国水土保持法》（第十一届全国人民代表大会常务委员会第十八次会议2010年12月25日修订通过，2011年3月1日施行）；
13. 《中华人民共和国水法》（2016年7月2日第十二届全国人民代表大会常务委员会第二十一次会议通过修改）；

14. 《中华人民共和国节约能源法》（2018年10月26日第十三届全国人民代表大会常务委员会第六次会议第二次修正）；

15. 《生态环境行政处罚办法》（2023年5月8日生态环境部令第30号公布，自2023年7月1日起施行）。

#### 1.2.1.2 行政法规与国务院发布的规范性文件

1. 《城镇排水与污水处理条例》（国务院令第641号，2014年1月1日起施行）；
2. 《危险化学品安全管理条例》（国务院令第645号，2013年12月7日起施行）；
3. 《建设项目环境保护管理条例》（国务院令第682号，2017年10月1日起施行）；
4. 《中华人民共和国环境保护税法实施条例》（国务院令第693号，2018年1月1日起施行）；
5. 《排污许可管理条例》（国务院令第736号，2021年3月1日起施行）；
6. 《地下水管理条例》（国务院令第748号，2021年12月1日实施）；
7. 《中华人民共和国国民经济和社会发展第十四个五年规划纲要》；
8. 《中共中央国务院关于深入打好污染防治攻坚战的意见》（2021年11月2日）；
9. 《国务院关于印发2030年前碳达峰行动方案的通知》（国发〔2021〕23号）。

#### 1.2.1.3 国务院部门规章与部门发布的规范性文件

1. 《产业结构调整指导目录（2024年本）》；
2. 《市场准入负面清单》（发改体改规〔2022〕397号）；
3. 《工业领域碳达峰实施方案》（工信部联节〔2022〕88号）；
4. 《工业和信息化部财政部关于印发重点行业挥发性有机物削减行动计划的通知》（工信部联节〔2016〕217号，2016年7月8日印发）；
5. 《国务院办公厅关于印发危险化学品安全综合治理方案的通知》（国办发〔2016〕88号，2016年11月29日印发）；
6. 《国家突发环境事件应急预案》（国办函〔2014〕119号，2014年12月29日起施行）；
7. 《突发环境事件应急管理办法》（环境保护部2015年第34号，2015年6月5日起施行）；
8. 《环境保护公众参与办法》（环境保护部2015年第35号，2015年9月1日起施行）；

9. 《环境影响评价公众参与办法》（生态环境部 2018 年第 4 号，2019 年 1 月 1 日起施行）；
10. 《排污许可管理办法》（环境保护部 2024 年 32 号，2024 年 7 月 1 日起施行）；
11. 《工矿用地土壤环境管理办法（试行）》（环境保护部 2018 年第 3 号，2018 年 8 月 1 日起施行）；
12. 《固定污染源排污许可分类管理名录（2019 年版）》（生态环境部 2019 年第 11 号，2019 年 12 月 20 日起施行）；
13. 《国家危险废物名录（2021 年版）》（生态环境部、国家发展和改革委员会、公安部、交通运输部、国家卫生健康委员会 2021 年第 15 号，2021 年 1 月 1 日起施行）；
14. 《固体废物分类与代码目录》（2024 年版）（生态环境部 2024 年第 4 号，2024 年 1 月 19 日起施行）；
15. 《建设项目环境影响评价分类管理名录（2021 年版）》（生态环境部 2021 年第 16 号，2021 年 1 月 1 日起施行）；
16. 《企业环境信息依法披露管理办法》（生态环境部 2021 年第 24 号，2022 年 2 月 8 日起施行）；
17. 《环境监管重点单位名录管理办法》（生态环境部 2022 年第 27 号，2023 年 1 月 1 日起施行）；
18. 《建设项目环境影响报告书（表）编制监督管理办法》（生态环境部 2019 年第 9 号，2019 年 11 月 1 日实施）；
19. 《关于发布〈建设项目环境影响报告书（表）编制监督管理办法〉配套文件的公告》（生态环境部公告 2019 年第 38 号，2019 年 10 月 25 日印发）；
20. 《挥发性有机物（VOCs）污染防治技术政策》（环境保护部公告 2013 年第 31 号，2013 年 5 月 24 日起实施）；
21. 《关于加强环境影响报告书（表）编制质量监管工作的通知》（环办环评函〔2020〕181 号）；
22. 《关于发布〈建设项目危险废物环境影响评价指南〉的公告》（环境保护部公告 2017 年第 43 号，2017 年 10 月 1 日起施行）；
23. 《关于发布〈排污单位环境管理台账及排污许可证执行报告技术规范总则（试行）〉国家环境保护标准的公告》（环境保护部公告 2018 年第 3 号，2018 年 3 月 27 日起施行）；

24. 《关于进一步加强环境影响评价管理防范环境风险的通知》（环发〔2012〕77号，2012年7月3日起施行）；
25. 《关于切实加强风险防范严格环境影响评价管理的通知》（环发〔2012〕98号，2012年8月8日起施行）；
26. 《关于切实加强环境影响评价监督管理工作的通知》（环办〔2013〕104号）；
27. 《关于印发〈企业突发环境事件风险评估指南（试行）〉的通知》（环办〔2014〕34号）；
28. 《关于印发〈环境应急资源调查指南（试行）〉的通知》（环办应急〔2019〕17号）；
29. 《关于落实大气污染防治行动计划严格环境影响评价准入的通知》（环办〔2014〕30号，2014年3月25日印发）；
30. 《关于印发〈重点行业挥发性有机物综合治理方案〉的通知》（环大气〔2019〕53号，2019年06月26日印发）；
31. 《关于印发地下水污染防治实施方案的通知》（环土壤〔2019〕25号，2019年3月28日印发）；
32. 《关于印发〈地下水环境状况调查评价工作指南〉等4项技术文件的通知》（环办土壤函〔2019〕770号）；
33. 《关于提升危险废物环境监管能力、利用处置能力和环境风险防范能力的指导意见》（环固体〔2019〕92号，2019年10月16日印发）；
34. 《渤海综合治理攻坚战行动计划》（环海洋〔2018〕158号，2018年11月30日印发）；
35. 《关于以改善环境质量为核心加强环境影响评价管理的通知》（环环评〔2016〕150号，2016年10月27日印发）；
36. 《关于强化建设项目环境影响评价事中事后监管的实施意见》（环环评〔2018〕11号，2018年01月26日印发）。
37. 《关于开展工业固体废物排污许可管理工作的通知》（环办环评〔2021〕26号）；
38. 《关于做好环境影响评价制度与排污许可制衔接相关工作的通知》（环办环评〔2017〕84号）；
39. 《关于印发〈“十四五”环境影响评价与排污许可工作实施方案〉的通知》（环环评〔2022〕26号）；

40. 《关于加强高耗能、高排放建设项目生态环境源头防控的指导意见》（环环评〔2021〕45号）；
41. 《关于开展重点行业建设项目碳排放环境影响评价试点的通知》（环办环评函〔2021〕346号）；
42. 《关于印发<生态保护红线划定指南>的通知》（环办生态〔2017〕48号，2017年7月20日印发）；
43. 《关于实施“三线一单”生态环境分区管控的指导意见（试行）》（环环评〔2021〕108号）；
44. 《石化建设项目环境影响评价文件审批原则》（环办环评〔2022〕31号）；
45. 《关于进一步加强环保设备设施安全生产工作的通知》（安委办明电〔2022〕17号）；
46. 《关于加快解决当前挥发性有机物治理突出问题的通知》（环大气〔2021〕65号）；
47. 《关于印发钢铁/焦化、现代煤化工、石化、火电四个行业建设项目环境影响评价文件审批原则的通知》（环办环评〔2022〕31号）；
48. 《国务院关于开展第三次全国土壤普查的通知》（国发〔2022〕4号）；
49. 《关于进一步加强环保设备设施安全生产工作的通知》（安委办明电〔2022〕17号）；
50. 《国务院关于印发<空气质量持续改善行动计划>的通知》（国发〔2023〕24号）；
51. 《关于进一步加强危险废物规范化环境管理有关工作的通知》（环办固体〔2023〕17号）；
52. 《关于进一步优化环境影响评价工作的意见》（环环评〔2023〕52号）；
53. 《中共中央办公厅 国务院办公厅关于加强生态环境分区管控的意见》（2024年3月6日）；
54. 《突发事件应急预案管理办法》（国办发〔2024〕5号，2024年1月31日起施行）；
55. 《节约用水条例》（中华人民共和国国务院令 第776号，2024年3月9日）。

### 1.2.2 山东省及烟台市有关政策等依据

1. 《山东省环境保护条例》（2018年11月30日修订，自2019年1月1日起施行）；

2. 《山东省水污染防治条例》（2018年9月21日修订，自2018年12月1日起施行）；
3. 《山东省环境噪声污染防治条例》（自2004年01月01日起施行，2018年1月23日修正）；
4. 《山东省大气污染防治条例》（自2016年11月1日起施行，2018年11月30日修正）；
5. 《山东省海洋环境保护条例》（自2004年09月23日起施行，2018年11月30日修正）；
6. 《山东省固体废物污染环境防治条例》（2022年9月21日山东省第十三届人民代表大会常务委员会第三十八次会议通过）；
7. 《山东省实施〈中华人民共和国固体废物污染环境防治法〉办法》（自2003年1月1日起施行，2018年1月23日修正）；
8. 《山东省实施〈中华人民共和国环境影响评价法〉办法》（自2006年03月01日起施行，2018年11月30日修正）；
9. 《山东省危险化学品安全管理办法》（山东省人民政府2017年第309号，自2017年8月1日起施行）；
10. 《山东省扬尘污染防治管理办法》（山东省人民政府令第248号，2012年3月1日起施行，2018年1月24日修正）；
11. 《山东省人民政府关于印发山东省“十四五”生态环境保护规划的通知》（鲁政发〔2021〕12号）；
12. 《关于印发山东省扬尘污染综合整治方案的通知》（鲁环发〔2019〕112号，2019年05月08日印发）；
13. 《山东省生态环境委员会办公室关于印发山东省深入打好蓝天保卫战行动计划（2021-2025年）、山东省深入打好碧水保卫战行动计划（2021-2025年）、山东省深入打好净土保卫战行动计划（2021-2025年）的通知》（鲁环委办〔2021〕30号）；
14. 《山东省重点行业挥发性有机物专项治理方案》（鲁环发〔2016〕162号）；
15. 《山东省涉挥发性有机物企业分行业治理指导意见》（鲁环发〔2019〕146号）；
16. 《关于贯彻落实〈山东省污水排放口环境信息公开技术规范（试行）〉的通知》（鲁环办函〔2014〕12号，2014年01月17日印发）；

17. 《山东省人民政府关于山东省落实<水污染防治行动计划>实施方案的通知》（鲁环发〔2015〕31号，2015年12月31日印发）；
18. 《关于印发<山东省城市排水“两个清零、一个提标”工作方案>的通知》（2022年4月12日）；
19. 《山东省打好渤海区域环境综合治理攻坚战作战方案》（鲁政办字〔2019〕29号，2019年02月08日印发）；
20. 《关于印发山东省土壤污染防治工作方案的通知》（鲁政发〔2016〕37号，2016年12月31日印发）；
21. 《山东省环境保护厅关于印发<山东省土壤环境保护和综合治理工作方案>的通知》（鲁环发〔2014〕126号，2014年09月29日印发）；
22. 《中共山东省委、山东省人民政府关于全面加强生态环境保护坚决打好污染防治攻坚战的实施意见》（鲁发〔2018〕38号，2018年09月05日印发）；
23. 《山东省新一轮“四减四增”三年行动方案(2021-2023年)》（鲁环委〔2021〕3号）；
24. 《山东省生态环境厅关于印发山东省重点排污单位名录制定和污染源自动监测安装联网管理规定的通知》（鲁环发〔2019〕134号，2019年09月09日印发）；
25. 《山东省生态环境厅关于印发山东省建设项目主要大气污染物排放总量替代指标核算及管理暂行办法的通知》（鲁环发〔2019〕132号，2019年09月02日印发）；
26. 《山东省生态环境厅关于加强危险废物处置设施建设和管理的意见》（鲁环发〔2019〕113号，2019年05月28日印发）；
27. 《关于进一步加强建设项目固体废物环境管理的通知》（鲁环办函〔2016〕141号，2016年09月30日印发）；
28. 《山东省固定污染源自动监控管理办法》（鲁环发〔2022〕12号）；
29. 《山东省环境保护厅转发<关于切实加强风险防范严格环境影响评价管理的通知>的通知》（鲁环评函〔2012〕509号，2012年10月08日印发）；
30. 《山东省环境保护厅关于建设项目涉及生态保护红线有关事项的通知》（鲁环发〔2018〕124号，2018年06月01日印发）；
31. 《山东省人民政府关于山东省海洋生态环境保护规划（2018-2020年）的批复》（鲁政字〔2019〕34号，2018年02月18日印发）；
32. 《关于印发<山东省化工园区管理办法（试行）>的通知》（鲁工信化工〔2020〕141号）；



33. 《山东省人民政府办公厅关于印发<山东省化工园区扩区管理办法（试行）>的通知》（鲁政办字〔2022〕118号）；
34. 《山东省化工行业投资项目管理规定》（鲁工信发〔2022〕5号）；
35. 《关于进一步加强化工企业环境安全管理工作的通知》（鲁环办函〔2015〕149号）；
36. 《关于进一步加强化工企业环保设备设施安全风险管控工作的通知》（鲁安办字〔2023〕61号）；
37. 《山东省人民政府办公厅《关于加强安全环保节能管理加快全省化工产业转型升级的意见》》（鲁政办字〔2015〕231号）；
38. 山东省人民政府办公厅《关于印发山东省危险化学品企业安全治理规定的通知》（鲁政办字〔2015〕259号）；
39. 《关于进一步加强危险化学品安全生产管理工作的若干意见》（鲁应急发〔2019〕66号）；
40. 《山东省人民政府办公厅关于加强“两高”项目管理的通知》（鲁政办字〔2021〕57号）；
41. 《山东省人民政府办公厅关于印发坚决遏制“两高”项目盲目发展的若干措施的通知》（鲁政办字〔2021〕98号）；
42. 《山东省生态环境厅关于加强高耗能、高排放建设项目生态环境源头防控的实施意见》（鲁环发〔2021〕5号）；
43. 《山东省环境保护厅<关于进一步严把环评关口严控新增大气污染物排放的通知>》（鲁环函〔2017〕561号）；
44. 《关于严格执行山东省大气污染物排放标准的通知》（鲁环发〔2019〕126号）；
45. 《山东省生态环境厅关于印发<山东省建设项目主要大气污染物排放总量替代指标核算及管理办法>的通知》（鲁环发〔2019〕132号）；
46. 《山东省生态环境厅关于印发<山东省重点排污单位名录制定和污染源自动监测安装联网管理规定>的通知》（鲁环发〔2019〕134号）；
47. 《山东省生态环境厅关于印发山东省工业企业无组织排放分行业管控指导意见的通知》（鲁环发〔2020〕30号）；
48. 《关于印发山东省“三线一单”管理暂行办法的通知》（鲁环发〔2021〕16号）；

49. 《山东省环境保护厅建设项目环境影响评价审批监管办法》的通知（鲁环发〔2018〕190号）；
50. 《关于强化重大投资项目环评服务保障的意见》（鲁环字〔2022〕100号）；
51. 《关于做好过渡期国土空间规划服务保障工作的通知》（鲁自然资字〔2023〕88号）；
52. 《山东省固定污染源自动监控管理规定》（鲁环发〔2022〕12号）；
53. 《关于印发山东省深入打好重污染天气消除、臭氧污染防治和柴油货车污染治理攻坚战行动方案的通知》（鲁环发〔2023〕14号）；
54. 《山东省“十四五”噪声污染防治行动计划》；
55. 《山东省生态环境厅关于进一步做好挥发性有机物治理工作的通知》（鲁环字〔2021〕8号）；
56. 《山东省开发区总体发展规划（2021-2025）》；
57. 《山东省生态环境厅 山东省自然资源厅关于做好国土空间规划环境影响评价工作的通知》（鲁环发〔2023〕9号）；
58. 《山东省人民政府关于烟台市国土空间总体规划（2021-2035年）的批复》（鲁政字〔2023〕192号）；
59. 《关于进一步优化环境影响评价工作的实施意见》（鲁环发〔2023〕23号）；
60. 《山东省生态环境厅关于进一步加强环保设施和项目环境监管的通知》（鲁环便函〔2023〕1015号）；
61. 《关于印发《山东省化工园区管理办法》（鲁工信化工〔2023〕266号）的通知；
62. 《烟台市人民政府关于印发烟台市碳达峰工作方案的通知》（烟政字〔2023〕62号）；
63. 《烟台市环境空气质量功能区划》；
64. 《烟台市人民政府办公室关于印发烟台市区声环境功能区划分方案（2023年）的通知》（烟政办便函〔2023〕22号）；
65. 《烟台市场尘污染防治管理办法》（2021年12月29日烟台市政府令第152号公布，自2022年2月1日起施行）；
66. 《中共烟台市委、烟台市人民政府关于全面加强生态环境保护坚决打好污染防治攻坚战的实施意见》（烟发〔2019〕6号）；
67. 《烟台市打好渤海区域环境综合治理攻坚战作战实施方案》（烟政办字〔2019〕17号，2019年03月26日印发）；

68. 《关于发布烟台市生态环境局审批环境影响评价文件的建设项目目录（2021 年本）》的通知（烟环发〔2021〕13 号）；
69. 《烟台市环境保护局关于印发〈烟台市环境保护局建设项目环境影响评价审批监管办法〉的通知》（烟环发〔2018〕144 号，2018 年 9 月 20 日印发）；
70. 《烟台市生态环境局关于明确 2022 年建设项目主要大气污染物排放总量指标替代倍数的通知》（烟环气函〔2022〕1 号）；
71. 《关于进一步规范重点排污单位自动监测及视频监控设备联网工作的通知》（烟环监测函〔2020〕8 号）；
72. 《关于印发烟台市大气污染防治三区划分方案的通知》（烟环发〔2016〕122 号，2016 年 8 月 31 日起施行）；
73. 《烟台市人民政府办公室关于印发烟台市生态保护红线优化调整工作方案的通知》（烟政办字〔2017〕108 号，2018 年 10 月 16 日印发）；
74. 《关于发布 2023 年生态环境分区管控动态更新成果的通知》（烟台市生态环境委员会办公室，2024 年 4 月 7 日）；
75. 《烟台市城市排水“两个清零、一个提标”工作方案》（2022 年 4 月）；
76. 《烟台市“十四五”生态环境保护规划》（2022 年 1 月）；
77. 《烟台黄渤海新区发展规划》（2021-2025 年）（2021 年 12 月 28 日）。

### 1.2.3 技术导则及标准规范

1. 《建设项目环境影响评价技术导则 总纲》（HJ 2.1-2016）；
2. 《环境影响评价技术导则 大气环境》（HJ 2.2-2018）；
3. 《环境影响评价技术导则 地表水环境》（HJ 2.3-2018）；
4. 《环境影响评价技术导则 声环境》（HJ 2.4-2021）；
5. 《环境影响评价技术导则 地下水环境》（HJ 610-2016）；
6. 《环境影响评价技术导则 土壤环境（试行）》（HJ 964-2018）；
7. 《环境影响评价技术导则 生态影响》（HJ 19-2022）；
8. 《合成树脂工业污染物排放标准》（GB31572-2015）；
9. 《区域性大气污染物综合排放标准》（DB37/2376-2019）；
10. 《挥发性有机物排放标准 第 6 部分：有机化工行业》（DB37/2801.6-2018）；
11. 《建设项目环境风险评价技术导则》（HJ 169-2018）；

12. 《污染源源强核算技术指南 准则》（HJ884-2018）；
13. 《排污许可证申请与核发技术规范 总则》（HJ942-2018）；
14. 《排污许可证申请与核发技术规范 石化工业》（HJ 853-2017）；
15. 《危险废物收集、贮存、运输技术规范》（HJ2025-2012）；
16. 《危险化学品重大危险源辨识》（GB18218-2018）；
17. 《重点监管的危险化学品名录(2013 版)》；
18. 《重点监管危险化工工艺目录(2013 版)》；
19. 《有毒有害水污染物名录（第一批）》（公告 2019 年 第 28 号）；
20. 《有毒有害大气污染物名录（2018 年）》（公告 2019 年 第 4 号）；
21. 《危险废物管理计划和管理台账制定技术导则》（HJ 1259-2022）；
22. 《排污单位自行监测技术指南 总则》（HJ0819-2017）；
23. 《排污单位自行监测技术指南 石油化学工业》（HJ 947-2018）；
24. 《地下水环境监测技术规范》（HJ 164-2020）；
25. 《水污染物排放总量监测技术规范》（HJ/T92-2002）；
26. 《污水监测技术规范》（HJ 91.1-2019）；
27. 《近岸海域环境监测技术规范 第一~第十部分》（HJ442.1~10-2020）；
28. 《固定污染源废气监测点位设置技术规范》（DB37/T3535-2019）；
29. 《突发环境事件应急监测技术规范》（HJ589-2021）；
30. 《大气污染防治工程技术导则》（HJ2000-2010）；
31. 《水污染防治工程技术导则》（HJ2015-2012）；
32. 《固体废物处理处置工程技术导则》（HJ2035-2013）；
33. 《化工建设项目环境保护工程设计标准》（GB/T50483-2019）；
34. 《石油化工环境保护设计规范》（SH/T 3024-2017）；
35. 《石油化工工程防渗技术规范》（GB/T50934-2013）；
36. 《石油化工企业设计防火标准》（GB50160-2008，2018 年版）；
37. 《化工建设项目环境保护监测站设计规定》（HG/T 20501-2013）；
38. 《工业企业总平面设计规范》（GB50187-2012）；
39. 《建筑设计防火规范》（GB50016-2014，2018 版）；
40. 《危险废物管理计划和管理台账制定技术导则》（HJ1259-2022）；
41. 《土壤环境监测技术规范》（HJ/T166-2004）；

42.《危险化学品目录（2022 调整版）》。

### 1.3 相关工作依据

- 1.《建设项目环境影响评价工作委托书》；
- 2.《山东省建设项目备案证明》（2405-370672-04-01-843600）；
- 3.烟台市环境保护局《关于对万华化学集团股份有限公司 20 万吨年聚碳酸酯项目环境影响报告书的批复》（烟环审[2016]11 号）；
- 4.《万华化学集团股份有限公司 20 万吨年聚碳酸酯项目（一期）竣工环境保护验收意见》（2018 年 10 月）；
- 5.《万华化学集团股份有限公司 20 万吨年聚碳酸酯项目（二期）竣工环境保护验收意见》（2021 年 4 月）；
- 6.烟台市生态环境局《关于对万华化学集团股份有限公司年产 14 万吨聚碳酸酯（PC）项目环境影响报告书的批复》（烟环审[2021]2 号）；
- 7.《万华化学集团股份有限公司年产 14 万吨聚碳酸酯（PC）项目（一期）竣工环境保护验收意见》（2022 年 9 月）；
- 8.《万华化学集团股份有限公司年产 14 万吨聚碳酸酯（PC）项目（二期）竣工环境保护验收意见》（2023 年 7 月）；
- 9.烟台市生态环境局《关于对万华化学集团股份有限公司聚碳酸酯扩能技改项目环境影响报告书的批复》（烟环审[2022]83 号）；
- 10.山东省人民政府办公厅《关于公布第二批化工园区和专业化工园区名单的通知》（鲁政字〔2018〕185 号）；
- 11.烟台市环境保护局《关于对烟台化学工业园规划环境影响报告书的审查意见》（烟环审〔2017〕30 号）；
- 12.烟台市生态环境局《关于对烟台化工产业园扩区规划环境影响报告书的审查意见》（烟环审[2021]11 号）；
- 13.现状监测报告；
- 14.建设单位提供的其他相关资料。

## 1.4 评价因子

### 1.4.1 环境影响因子识别

#### 1、施工期环境影响因素识别

施工期间对环境的影响很大程度上取决于工程特点、施工季节以及工程所处的地形、地貌等环境因素。施工期主要环境影响因素如表 1.4-1 所示。

表 1.4-1 施工期主要环境影响因素

环境要素	产生影响的主要内容	主要污染因素
环境空气	进出场地车辆，施工产生的废料和垃圾等	扬尘
	施工车辆尾气等	NO <sub>x</sub> 、SO <sub>2</sub>
水环境	施工废水	COD、NH <sub>3</sub> -N、SS
声环境	施工机械、车辆作业噪声	噪声
生态环境	土地平整、挖掘及工程占地	水土流失、植被破坏
	土石方、建材堆存	占压土地等

#### 2、营运期环境影响因素识别

项目营运期主要污染因素如表 1.4-2 所示。

表 1.4-2 项目营运期主要污染因素

名称	产生影响的主要内容	主要污染因素
环境空气	DA067 排气筒、DA156 排气筒、DA025 排气筒、DA028 排气筒、DA212 排气筒、DA211 排气筒、DA133 排气筒、DA151 排气筒、DA128 排气筒、DA113 排气筒、DA137 排气筒、DA157 排气筒、DA240 排气筒、新建差异化 PC3#排气筒、RTO 焚烧炉 DA017 排气筒和 TDI 能量回收焚烧炉 DA009 排气筒废气	HCl、CO、NO <sub>x</sub> 、PM <sub>10</sub> 、PM <sub>2.5</sub> 、二噁英、VOCs、二氯甲烷和光气
	装置区和罐区无组织废气	VOCs
地表水环境	MC 回收塔碱性废水	COD、全盐量、TOC、MC、BPA
	TEA 回收塔碱性废水	COD、全盐量、TOC、MC
	光化尾气处理塔废水	COD、全盐量、TOC、MC
	挤出造粒废水	COD、氨氮、石油类、SS
	循环冷却排污水	COD、氨氮、总氮、全盐量、SS
	地面冲洗及维检修废水	COD、氨氮、石油类、SS
地下水环境	装置区、废水收集管线、初期雨水池	COD、NH <sub>3</sub> -N、二氯甲烷
土壤环境	装置区、废水收集管线、初期雨水池	pH、石油烃（C <sub>10</sub> ~C <sub>40</sub> ）、二氯甲烷
生态环境	对土地、周边植被的影响	--
声环境	反应器、风机和泵等	Leq(A)
固体废物	生产过程	BPA 配料系统废布袋、保险粉计

名称	产生影响的主要内容	主要污染因素
		量仓的废布袋、PC 生产装置废活性炭纤维、PC 生产装置废沸石、精制生产废液、精制单元 MC 废液、反应单元预过滤器废过滤材料、精制单元残渣、造粒与包装单元废活性炭、1#PC 造粒与包装单元刮板器废滤材、挤出造粒真空泵清洗废液、报废的危险化学品、废导热油、BPA 废水处理系统废离子交换树脂、BPA 废水处理系统废活性炭、废劳保用品、沾染危险化学品的废包装物、废润滑油、质检室有机废液、BPA 配料系统除尘设施收集的粉尘、THPE 投料废布袋、造粒与包装单元废除尘滤材、造粒与包装单元除尘设施收集的粉尘、挤出废料、废布袋、废托盘、废 BPA 包装袋和废保温棉等。
环境风险	储罐泄漏、装置区火灾及爆炸	泄漏、火灾、爆炸、中毒等

根据化工行业污染特征及污染物排放状况，结合本项目特点，本项目环境影响因素的识别见表 1.4-3。

表 1.4-3 主要环境影响要素识别矩阵

工程要素 环境因素	施工期						生产运营期					
	废气排放	废水排放	废渣排放	噪声	运输	场地建设	废气排放	废水排放	废渣排放	噪声	环境风险	
自然环境	地形、地貌					●						
	环境空气	●		●		●	●	◆			●	
	地表水		●	●				●			●	
	地下水		●	●				●	◆		●	
	土壤		●	●			●	●	◆		●	
	声环境				●	●	●				◆	
	生态	●	●	●	●	●	●	●				●

注：◆：长期或中等的可能影响；●：短期或轻微的可能影响。

### 1.4.2 评价因子筛选

根据项目污染因素识别、污染排放情况以及对环境要求的影响程度，确定环境影响评价因子如表 1.4-4 所示。

表 1.4-4 项目评价因子

环境要素	主要污染源	现状评价因子	预测因子
环境空气	PC 装置区及依托罐区	SO <sub>2</sub> 、NO <sub>2</sub> 、PM <sub>10</sub> 、PM <sub>2.5</sub> 、CO、O <sub>3</sub> 、非甲烷总烃（VOCs）、三乙胺、光气、二氯甲烷、氯化氢、TSP、NMHC、二噁英。	HCl、CO、NO <sub>x</sub> 、PM <sub>10</sub> 、PM <sub>2.5</sub> 、二噁英、VOCs、二氯甲烷

环境要素	主要污染源	现状评价因子	预测因子
			和光气
海水	生产废水、公辅废水等	水温、pH、溶解氧、化学需氧量、五日生化需氧量、悬浮物、石油类、无机氮、非离子氮、活性磷酸盐、氰化物、硫化物、挥发性酚、阴离子表面活性剂、砷、铜、锌、汞、镉、铅、六价铬、铬、镍、硒。	--
地下水	储罐、废水收集管线、初期雨水池、依托的污水处理站和危废暂存间泄漏	K <sup>+</sup> 、Na <sup>+</sup> 、Ca <sup>2+</sup> 、Mg <sup>2+</sup> 、CO <sub>3</sub> <sup>2-</sup> 、HCO <sub>3</sub> <sup>-</sup> 、Cl <sup>-</sup> 、SO <sub>4</sub> <sup>2-</sup> 、二氯甲烷、pH、氨氮、硝酸盐、亚硝酸盐、挥发性酚类、氰化物、砷、汞、铬(六价)、总硬度、铅、氟化物、镉、铁、锰、溶解性总固体、耗氧量、硫酸盐、氯化物、石油类、总大肠菌群、细菌总数。	二氯甲烷
声环境	设备噪声	Leq (A)	Leq (A)
土壤环境	场址区域	基本因子：《土壤环境质量 建设用地土壤污染风险管控标准》(GB36600-2018)中表 1，共计 45 项； 特征因子：石油烃 (C <sub>10</sub> ~C <sub>40</sub> )； 理化特性：土体构型、土壤结构、土壤质地、pH、阳离子交换量、氧化还原电位、饱和导水率、土壤容重、孔隙度等，同时填写土壤剖面调查表。	类比分析
固体废物	生产装置、环保设施、维检修等	--	--
环境风险	储罐、工艺管道泄漏风险事故	--	光气泄漏

### 1.4.3 评价重点

本项目为化工项目。本次评价将以工程分析为基础，重点进行环境空气影响评价、环境风险影响评价、地下水环境影响评价、土壤环境影响评价和环境保护措施及其可行性论证等。

## 1.5 评价标准

### 1.5.1 环境质量标准

根据项目所在区域的环境功能区划，本次环评各环境要求执行的环境质量标准如表 1.5-1 所示，具体标准值如表 1.5-2~表 1.5-6。

表 1.5-1 环境质量标准

项目	执行标准	标准分级或分类
环境空气	《环境空气质量标准》(GB3095-2012)及其修改单	二级标准（防护林执行一级标准）
	《环境影响评价技术导则大气环境》(HJ2.2-2018)	附录 D
	《大气污染物综合排放标准详解》	--
	日本空气环境质量标准	--



项目	执行标准	标准分级或分类
声环境	《声环境质量标准》（GB3096-2008）	3类声环境功能区标准，厂外道路执行4a类声环境功能区标准
海水	《海水水质标准》（GB3097-1997）	四类标准
地下水	《地下水质量标准》（GB/T14848-2017）	III类标准
土壤	《土壤环境质量 建设用地土壤污染风险管控标准》（GB36600-2018）	第二类建设用地土壤污染风险筛选值

表 1.5-2 环境空气质量标准

序号	污染物	平均时间	单位	标准值	执行标准
1	氯化氢	1h 平均	mg/m <sup>3</sup>	0.05	《环境影响评价技术导则 大气环境》（HJ2.2-2018）附录 D  《环境空气质量标准》（GB3095-2012）及其修改单二级标准
		日平均	mg/m <sup>3</sup>	0.015	
2	SO <sub>2</sub>	1h 平均	mg/m <sup>3</sup>	0.500	
		24h 平均	mg/m <sup>3</sup>	0.150	
		年平均	mg/m <sup>3</sup>	0.060	
3	NO <sub>2</sub>	1h 平均	mg/m <sup>3</sup>	0.200	
		24h 平均	mg/m <sup>3</sup>	0.080	
		年平均	mg/m <sup>3</sup>	0.040	
4	PM <sub>10</sub>	24h 平均	mg/m <sup>3</sup>	0.150	
		年平均	mg/m <sup>3</sup>	0.070	
5	PM <sub>2.5</sub>	24h 平均	mg/m <sup>3</sup>	0.075	
		年平均	mg/m <sup>3</sup>	0.035	
6	CO	1h 平均	mg/m <sup>3</sup>	10.0	
		24h 平均	mg/m <sup>3</sup>	4.0	
7	NO <sub>x</sub>	1h 平均	mg/m <sup>3</sup>	0.25	
		24h 平均	mg/m <sup>3</sup>	0.1	
		年平均	mg/m <sup>3</sup>	0.05	
8	O <sub>3</sub>	1h 平均	mg/m <sup>3</sup>	0.200	
		8h 平均	mg/m <sup>3</sup>	0.160	
9	TSP	1h 平均	mg/m <sup>3</sup>	0.30	
10	二噁英	年平均	pg-TEQ/m <sup>3</sup>	0.6	参照日本空气环境质量标准（1999年增加）
11	VOCs	1h 平均	mg/m <sup>3</sup>	2.0	参照《大气污染物综合排放标准详解》中非甲烷总烃的标准值
12	二氯甲烷	1h 平均	mg/m <sup>3</sup>	0.90	参照日本空气环境质量标准（2001年增加）
		年平均	mg/m <sup>3</sup>	0.15	
13	光气	1h 平均	mg/m <sup>3</sup>	0.02	参照《大气污染物综合排放标准详解》
		最大一次	mg/m <sup>3</sup>	0.003	参考《万华老厂搬迁 MDI 一体化项目》环评执行标准

表 1.5-3 海水水质标准（GB3907-1997）单位：mg/L，除 pH 值外

项目	pH	溶解氧	化学需氧量	五日生化需氧量	悬浮物	石油类
标准值（mg/L）	6.8-8.8	>3	≤5	≤5	≤150	≤0.50
项目	无机氮	非离子氨	活性磷酸盐	氰化物	硫化物	挥发性酚

标准值 (mg/L)	≤0.50	≤0.020	≤0.045	≤0.20	≤0.25	≤0.050
项目	阴离子表面活性剂	砷	铜	锌	汞	镉
标准值 (mg/L)	≤0.10	≤0.050	≤0.050	≤0.50	≤0.0005	≤0.010
项目	铅	六价铬	铬	镍	硒	
标准值 (mg/L)	≤0.050	≤0.050	≤0.50	≤0.050	≤0.050	

表 1.5-4 地下水质量标准单位：mg/L，除 pH 值外

序号	项目	标准限值	标准来源
1	pH	6.5~8.5	《地下水质量标准》(GB/T14848-2017) III 类标准
2	耗氧量	3	
3	总硬度 (以 CaCO <sub>3</sub> 计)	450	
4	溶解性总固体	1000	
5	氨氮	0.5	
6	氟化物	1	
7	氯化物	250	
8	硫酸盐	250	
9	硝酸盐 (以 N 计)	20	
10	亚硝酸盐 (以 N 计)	1	
11	挥发酚	0.002	
12	氰化物	0.05	
13	铁	0.3	
14	锰	0.1	
15	镉	0.005	
16	铅	0.01	
17	汞	0.001	
18	砷	0.01	
19	六价铬	0.05	
20	总大肠菌群	≤100 (CFU/100mL)	
21	细菌总数	≤1000 (CFU/mL)	
22	二氯甲烷	0.02	

表 1.5-5 建设用土壤污染风险筛选值单位：mg/kg

类别	序号	污染物项目	筛选值	依据
			第二类用地	
重金属和无机物	1	砷	60	《土壤环境质量 建设用地土壤污染风险管控标准》(GB36600-2018) 第二类建设用地土壤污染风险筛选值
	2	镉	65	
	3	铬 (六价)	5.7	
	4	铜	18000	
	5	铅	800	
	6	汞	38	
	7	镍	900	

类别	序号	污染物项目	筛选值	依据	
			第二类用地		
挥发性有机物	8	四氯化碳	2.8		
	9	氯仿	0.9		
	10	氯甲烷	37		
	11	1,1-二氯乙烷	9		
	12	1,2-二氯乙烷	5		
	13	1,1-二氯乙烯	66		
	14	顺-1,2-二氯乙烯	596		
	15	反-1,2-二氯乙烯	54		
	16	二氯甲烷	616		
	17	1,2-二氯丙烷	5		
	18	1,1,1,2-四氯乙烷	10		
	19	1,1,2,2-四氯乙烷	6.8		
	20	四氯乙烯	53		
	21	1,1,1-三氯乙烷	840		
	22	1,1,2-三氯乙烷	2.8		
	23	三氯乙烯	2.8		
	24	1,2,3-三氯丙烷	0.5		
	25	氯乙烯	0.43		
	26	苯	4		
	27	氯苯	270		
	28	1,2-二氯苯	560		
	29	1,4-二氯苯	20		
	30	乙苯	28		
	31	苯乙烯	1290		
	32	甲苯	1200		
	33	间二甲苯+对二甲苯	570		
	34	邻二甲苯	640		
	半挥发性有机物	35	硝基苯	76	
		36	苯胺	260	
		37	2-氯酚	2256	
		38	苯并[a]蒽	15	
		39	苯并[a]芘	1.5	
		40	苯并[b]荧蒽	15	
		41	苯并[k]荧蒽	151	
42		蒽	1293		
43		二苯并[a,h]蒽	1.5		
44		茚并[1,2,3-cd]芘	15		

类别	序号	污染物项目	筛选值	依据
			第二类用地	
	45	苯	70	
其它	46	石油烃（C <sub>10</sub> -C <sub>40</sub> ）	4500	《土壤环境质量 建设用地土壤污染风险管控标准》（GB36600-2018） 第二类建设用地土壤污染风险筛选值

表 1.5-6 声环境质量标准

适用区域	标准值（dB(A)）		依据
	昼间	夜间	
3 类声环境功能区	65	55	《声环境质量标准》（GB3096-2008）

### 1.5.2 污染物排放标准

本项目污染物排放执行标准见表 1.5-7，具体标准值如表 1.5-8~表 1.5-10。

表 1.5-7 项目污染物排放标准

项目	执行标准	标准分级或分类
废气	《危险废物焚烧污染控制标准》（GB18484-2020）	表 3 中排放浓度限值要求
	《区域性大气污染物综合排放标准》（DB37/2376-2019）	表 1 重点控制区浓度限值要求
	《挥发性有机物排放标准 第 6 部分：有机化工行业》（DB37/2801.6-2018）	表 2 中排放浓度限值要求和表 3 厂界监控点浓度限值
	《大气污染物综合排放标准》（GB16297-1996）	表 2 新污染源大气污染物排放限值
	《合成树脂工业污染物排放标准》（GB31572-2015）	表 4 大气污染物排放限值
	《石油化学工业污染物排放标准》（GB31571-2015）	表 4 中排放浓度限值要求
废水	《流域水污染物综合排放标准第 5 部分：半岛流域》（DB37/3416.5-2018）	二级标准
	《合成树脂工业污染物排放标准》（GB31572-2015）	表 1 直接排放标准
	《石油化学工业污染物排放标准》（GB31571-2015）	表 1 直接排放标准和表 3 标准
	《城镇污水处理厂污染物排放标准》（GB18918-2002 及 2006 年修改单）	一级 A 标准要求
噪声	施工期执行《建筑施工场界环境噪声排放标准》（GB12523-2011）	--
	营运期执行《工业企业厂界环境噪声排放标准》（GB12348-2008）	3 类声环境功能区标准
固废	《一般工业固体废物贮存和填埋污染控制标准》（GB18599-2020）	参照执行
	《危险废物贮存污染控制标准》（GB18597-2023）	--

表 1.5-8 大气污染物排放标准

序号	类别	污染物名称	浓度限值	速率限值	标准来源
			mg/m <sup>3</sup>	kg/h	
1	DA067 排气筒	颗粒物	10	/	《区域性大气污染物综合排放标准》（DB37/2376-2019）表 1 重点控制区浓度限值要求
		酚类	15	/	
		VOCs	60	3	《挥发性有机物排放标准 第 6 部分：有机化工行业》（DB37/2801.6-2018）表 1 和表 2 浓度限值要求
		单位产品非甲烷总烃排放量（kg/t-产品）	0.5	--	
2	DA156 排气筒	颗粒物	10	/	《区域性大气污染物综合排放标准》（DB37/2376-2019）表 1 重点控制区浓度限值要求
3	DA212 排气筒	颗粒物	10	/	
4	DA025 排气筒	光气	0.5	/	
5	DA028 排气筒	光气	0.5	/	《挥发性有机物排放标准 第 6 部分：有机化工行业》（DB37/2801.6-2018）表 2 浓度限值要求
6	DA211 排气筒	颗粒物	10	/	《区域性大气污染物综合排放标准》（DB37/2376-2019）表 1 重点控制区浓度限值要求
		二氯甲烷	50	/	
		VOCs	60	3	《挥发性有机物排放标准 第 6 部分：有机化工行业》（DB37/2801.6-2018）表 1 和表 2 浓度限值要求
		单位产品非甲烷总烃排放量（kg/t-产品）	0.5	--	
7	DA133 排气筒	颗粒物	10	/	《区域性大气污染物综合排放标准》（DB37/2376-2019）表 1 重点控制区浓度限值要求
		二氯甲烷	50	/	
		VOCs	60	3	《挥发性有机物排放标准 第 6 部分：有机化工行业》（DB37/2801.6-2018）表 1 和表 2 浓度限值要求
		单位产品非甲烷总烃排放量（kg/t-产品）	0.5	--	
8	DA151 排气筒	颗粒物	10	/	《区域性大气污染物综合排放标准》（DB37/2376-2019）表 1 重点控制区浓度限值要求
		二氯甲烷	50	/	
		VOCs	60	3	《挥发性有机物排放标准 第 6 部分：有机化工行业》（DB37/2801.6-2018）表 1 和表 2 浓度限值要求
		单位产品非甲烷总烃排放量（kg/t-产品）	0.5	--	

序号	类别	污染物名称	浓度限值	速率限值	标准来源
			mg/m <sup>3</sup>	kg/h	
9	DA128 排气筒	颗粒物	10	/	《区域性大气污染物综合排放标准》（DB37/2376-2019）表 1 重点控制区浓度限值要求 《挥发性有机物排放标准 第 6 部分：有机化工行业》（DB37/2801.6-2018）表 1 和表 2 浓度限值要求 《合成树脂工业污染物排放标准》（GB31572-2015）表 4 大气污染物排放限值
		二氯甲烷	50	/	
		VOCs	60	3	
		单位产品非甲烷总烃排放量（kg/t-产品）	0.5	--	
10	DA113 排气筒	颗粒物	10	/	《区域性大气污染物综合排放标准》（DB37/2376-2019）表 1 重点控制区浓度限值要求 《挥发性有机物排放标准 第 6 部分：有机化工行业》（DB37/2801.6-2018）表 1 和表 2 浓度限值要求 《合成树脂工业污染物排放标准》（GB31572-2015）表 4 大气污染物排放限值
		二氯甲烷	50	/	
		VOCs	60	3	
		单位产品非甲烷总烃排放量（kg/t-产品）	0.5	--	
11	DA137 排气筒	颗粒物	10	/	《区域性大气污染物综合排放标准》（DB37/2376-2019）表 1 重点控制区浓度限值要求 《挥发性有机物排放标准 第 6 部分：有机化工行业》（DB37/2801.6-2018）表 1 和表 2 浓度限值要求 《合成树脂工业污染物排放标准》（GB31572-2015）表 4 大气污染物排放限值
		二氯甲烷	50	/	
		VOCs	60	3	
		单位产品非甲烷总烃排放量（kg/t-产品）	0.5	--	
12	DA157 排气筒	颗粒物	10	/	《区域性大气污染物综合排放标准》（DB37/2376-2019）表 1 重点控制区浓度限值要求 《挥发性有机物排放标准 第 6 部分：有机化工行业》（DB37/2801.6-2018）表 1 和表 2 浓度限值要求 《合成树脂工业污染物排放标准》（GB31572-2015）表 4 大气污染物排放限值
		二氯甲烷	50	/	
		VOCs	60	3	
		单位产品非甲烷总烃排放量（kg/t-产品）	0.5	--	
13	DA240 排气筒	颗粒物	10	/	《区域性大气污染物综合排放标准》（DB37/2376-2019）表 1 重点控制区浓度限值要求
14	新建差异化 PC 3#排气筒	颗粒物	10	/	
15	TDI 能量回收焚烧炉 DA009 排	HCl	60	/	《危险废物焚烧污染控制标准》（GB18484-2020）表 3 中排放浓度限值要求
		CO	100	/	

序号	类别	污染物名称	浓度限值	速率限值	标准来源
			mg/m <sup>3</sup>	kg/h	
	气筒	NO <sub>x</sub>	100	/	《区域性大气污染物综合排放标准》（DB37/2376-2019）表 1 重点控制区浓度限值要求
		颗粒物	10	/	
		二噁英	0.1ng-TEQ/m <sup>3</sup>	/	《挥发性有机物排放标准 第 6 部分：有机化工行业》（DB37/2801.6-2018）表 1 和表 2 浓度限值要求
		VOCs	60	/	
16	RTO 焚烧炉 DA017 排气筒	HCl	30	/	《石油化学工业污染物排放标准》（GB31571-2015）表 4 中排放浓度限值要求
		NO <sub>x</sub>	100	/	《区域性大气污染物综合排放标准》（DB37/2376-2019）表 1 重点控制区浓度限值要求
		颗粒物	10	/	
		二噁英	0.1ng-TEQ/m <sup>3</sup>	/	《挥发性有机物排放标准 第 6 部分：有机化工行业》（DB37/2801.6-2018）表 1 和表 2 浓度限值要求
		VOCs	60	3	
		光气	0.5	/	
		二氯甲烷	50	/	

表 1.5-9 废水排放标准

序号	污染物	单位	《流域水污染物综合排放标准第 5 部分：半岛流域》（DB37/3416.5-2018）二级标准	《石油化学工业污染物排放标准》（GB31571-2015）表 1 直接排放标准和表 3 标准 <sup>[1]</sup>	《合成树脂工业污染物排放标准》（GB31572-2015）表 1 直接排放标准	《城镇污水处理厂污染物排放标准》（GB18918-2002）表 1 一级 A 标准	拟建项目执行标准
1	pH	无量纲	6~9	6~9	6~9	6~9	6~9
2	COD	mg/L	60	60	60	50	50
3	BOD <sub>5</sub>	mg/L	20	20	20	10	10
4	悬浮物	mg/L	30	70	30	10	10
5	氨氮（以 N 计）	mg/L	8	8	8	5	5
6	总氮（以 N 计）	mg/L	20	40	40	15	15
7	总磷（以 P 计）	mg/L	0.5	1	1	0.5	0.5
8	石油类	mg/L	5	5	--	1	1
9	二氯甲烷	mg/L	--	0.2	0.2	--	0.2
10	双酚 A <sup>[2]</sup>	mg/L	--	0.1	0.1	--	0.1
11	总有机	mg/L	--	20	20	--	20

序号	污染物	单位	《流域水污染物综合排放标准第5部分：半岛流域》（DB37/3416.5-2018）二级标准	《石油化学工业污染物排放标准》（GB31571-2015）表1直接排放标准和表3标准 <sup>[1]</sup>	《合成树脂工业污染物排放标准》（GB31572-2015）表1直接排放标准	《城镇污水处理厂污染物排放标准》（GB18918-2002）表1一级A标准	拟建项目执行标准
	碳						

注：1.万华化学集团环保科技有限公司排水满足《石油化学工业污染物排放标准》（GB31571-2015）表1直接排放标准和表3标准。  
2.待国家污染物检测方法标准发布后实施。

表 1.5-10 噪声排放标准

类别	昼间 (dB(A))	夜间 (dB(A))	依据
施工期	70	55	《建筑施工场界环境噪声排放标准》（GB12523-2011）
营运期	65	55	《工业企业厂界环境噪声排放标准》（GB12348-2008）厂界外3类声环境功能区

## 1.6 评价等级、范围、重点及环境重点保护目标

### 1.6.1 评价等级

#### 1、环境空气

采用 AERSCREEN 估算模式进行预测，结果表明项目各污染源排放的污染物最大落地浓度占标率为 8.63%，为拟建项目依托 RTO 焚烧炉 DA017 排气筒合并排放产生的有组织废气中的 HCl。根据《环境影响评价技术导则 大气环境》（HJ2.2-2018），本项目属于化工项目，编制环境影响报告书的项目评价等级提高一级，因此，本项目大气环境影响评价等级取一级。

#### 2、地表水

地面冲洗及维检修废水、挤出造粒废水等经管道收集后先进入万华环保科技西区污水处理站难生化废水处理单元处理，经综合废水处理装置单元处理后，与循环冷却系统排污水一起进入回用水处理装置单元处理，处理后，出水 75%回用于万华化学现有循环水系统，25%浓水深处理装置处理达标后直接经新城污水处理厂排海管线深海排放。

MC 回收塔碱性废水、光化尾气处理塔废水经管道收集送万华环保科技西区污水处理站 PC 废水处理单元处理，然后与处理后的地面冲洗及维检修废水、挤出造粒废水、循环冷却系统排污水等一起经新城污水处理厂排海管线深海排放。

根据《环境影响评价技术导则 地表水环境》（HJ2.3-2018），项目地表水环境影响



评价工作等级为三级 B。

### 3、地下水

项目为 I 类项目，项目区域无《环境影响评价技术导则 地下水环境》(HJ610-2016) 所规定的集中式饮用水水源及其他保护区，也无《建设项目环境影响评价分类管理名录》中所界定的涉及地下水的敏感区，因此地下水环境敏感程度为不敏感。

根据《环境影响评价技术导则 地下水环境》(HJ610-2016)，确定本次地下水环境影响评价工作等级为二级。

### 4、声环境

本项目主要噪声源包括风机、泵等，所在区域声环境功能类别为 3 类区，项目营运后产生的噪声对周边环境的影响很小，建设前后受噪声影响最大的敏感目标的噪声级增高量在 3dB(A) 以下，且受影响人口数量变化不大。项目厂址周边 200m 范围内无敏感目标。

根据《环境影响评价技术导则 声环境》(HJ2.4-2021)，本项目的声环境影响评价工作等级为三级。

### 5、土壤环境

本项目属污染影响型项目，[REDACTED] 属于“小型”建设项目；根据《环境影响评价技术导则 土壤环境（试行）》(HJ964-2018) 附录 A 土壤环境影响评价项目类别表，本项目属于“石油、化工”中的“合成材料制造”，为 I 类项目；项目位于烟台经济技术开发区烟台化工产业园内万华化学已征用地范围内，厂区及周边 1km 的区域范围内有敏感目标，周边土壤环境敏感程度为敏感。因此判定项目土壤环境评价等级为一级。

### 6、生态环境

项目属于污染影响类建设项目，项目选址位于烟台经济技术开发区烟台化工产业园内万华化学已征用地范围内，该园区已取得烟台市生态环境局审查意见（烟环审[2021]11 号），项目的建设符合规划环评要求，且项目不涉及生态敏感区。因此，根据《环境影响评价技术导则 生态影响》(HJ19-2022)，拟建项目可不确定评价等级，直接进行生态影响简单分析。

### 7、环境风险

根据《建设项目环境风险评价技术导则》(HJ169-2018)，本项目危险物质与工艺系统危害性 (P) 的等级为 P1；大气环境敏感程度分级为 E2，地表水环境敏感程度分

级为 E3，地下水功能敏感性为 E3；根据《建设项目环境风险评价技术导则》（HJ169-2018），拟建项目风险评价工作综合等级为一级。

具体判别依据和评价等级见表 1.6-1。

表 1.6-1 环境影响评价等级表

项目	判据		评价等级	
环境空气	地面浓度占标率	$P_{max}=8.63\%$ ， $1\% \leq P_{max} < 10\%$ （二级）	一级	
	项目类别	化工（评价等级提高一级）		
噪声	项目所在区域属于 GB3096-2008 规定的 3 类功能区，执行 3 类区标准。项目建设前后敏感目标噪声级增高幅度小于 3dB(A)，受噪声影响人口变化不大。		三级	
地表水	地面冲洗及维检修废水、挤出造粒废水等经管道收集后进入万华环保科技西区污水处理站难生化废水处理单元处理，经综合废水处理装置单元处理后，与循环冷却系统排污水一起进入回用水处理装置单元处理，处理后，出水 75% 回用于万华化学现有循环水系统，25% 浓水处理装置处理达标后直接经新城污水处理厂排海管线深海排放。 MC 回收塔碱性废水、光化尾气处理塔废水经管道收集送万华环保科技西区污水处理站 PC 废水处理单元处理，然后与处理后的地面冲洗及维检修废水、挤出造粒废水、循环冷却系统排污水等一起经新城污水处理厂排海管线深海排放。		三级 B	
地下水	项目为 I 类建设项目，地下水环境敏感程度为不敏感。		二级	
土壤环境	占地规模	小型（ $\leq 5\text{hm}^2$ ）	一级	
	土壤环境敏感目标	敏感		
	项目类别	I 类		
生态环境	项目位于烟台经济技术开发区烟台化工产业园内万华化学已征用地范围内，生态敏感性为一般区域。		简单分析	
环境风险	风险物质	二氯甲烷（含废液）、盐酸、光气、32% 碱液、三乙胺、对叔丁基苯酚、双酚 A 溶液、连二亚硫酸钠等	一级	
	危险等级	危险物质与工艺系统危害性（P）的等级为 P1		
	敏感程度等级	大气环境敏感程度分级 E2		
		地表水环境敏感程度分级 E3		
地下水功能敏感性为 E3				

### 1.6.2 评价范围和环境保护目标

通过对厂址外环境的现场调查，根据各环境要素评价工作等级，当地气象、水文、地质条件，项目污染物排放情况及厂址周围企事业单位、居民区分布特点，确定项目各环境要素的评价范围，具体见表 1.6-2~表 1.6-3 和图 1.6-1。

表 1.6-2 各环境要素评价范围一览表

环境要素	评价范围
环境空气	以厂址为中心区域，外扩 2.5km 的矩形范围

环境要素	评价范围
地下水	项目厂区周边 34.6km <sup>2</sup> 的区域范围
噪声	厂界及厂界外 200m 的范围
地表水	项目依托的排海口所在海域
土壤	占地范围内及占地范围外 1km 范围内
生态	项目装置区占地范围
环境风险	大气环境风险评价范围为以项目装置区及依托设施边界外扩 5km 所形成的包络线区域范围；地表水、地下水环境风险评价范围与地表水、地下水章节中的评价范围一致。

表 1.6-3 环境保护目标一览表

环境要素	评价范围	重点保护目标					
		相对方位	名称	距依托设施边界最近距离 (m)	距厂界最近距离 (m)	属性	人口数 (人)
环境空气/环境风险	以项目厂址为中心区域，外扩 2.5km 的矩形范围/以项目装置区及依托设施边界为中心区域，半径为 5km 的区域	NE	山后初家村	4669	1970	居住区	4283
		SE	芦洋村	3974	250	居住区	1785
		SE	烟台八角湾创新科技职业学院	4579	1350	文化教育	--
		W	葛家庄村	2056	1350	居住区	284
		W	庄头泊村	2460	1720	居住区	141
		W	恒祥小区	1715	1050	居住区	5703
		W	嘉祥小区	2024	1230	居住区	1350
		SW	季翔花苑	2790	910	居住区	6390
		SW	大季家医院	2726	910	医疗卫生	床位数：120
		SW	第五初中	2972	1020	文化教育	1066
		SW	开发区高职	2623	660	文化教育	1005
		SW	大季家中心小学	2559	520	文化教育	1184
		SW	大季家街道幼儿园	2840	900	文化教育	320
		SW	大季家村	2534	420	居住区	1350
		SW	瑞祥花园	3298	1540	居住区	4026
		NW	平畅魏家村	2789	2055	居住区	233
		NW	平畅李家村	3096	2370	居住区	603
NW	衙前村	2958	2255	居住区	1043		
环境空气	以厂址为中心区域，外扩 2.5km 的矩形范	SE	小赵家村	5868	2470	居住区	1254
		SE	八角村	6177	2660	居住区	2627
		SW	峰山冷家村	5180	4450	居住区	367
		SW	峰山李家村	5225	4160	居住区	289
		SW	峰山朱家村	5729	4970	居住区	627

环境要素	评价范围	重点保护目标					
		相对方位	名称	距依托设施边界最近距离 (m)	距厂界最近距离 (m)	属性	人口数 (人)
		SW	峰山葛家村	6024	5200	居住区	358
环境风险	以项目装置区及依托设施边界为中心区域，半径为5km的区域	W	郭家村	3940	3450	居住区	786
		SW	刘家庄村	4870	4520	居住区	324
		W	大葛家村	4203	3255	居住区	1074
		W	南王庄村	3984	3068	居住区	348
		W	天禧嘉园	3741	2990	居住区	365
		W	六十堡村	4973	4224	居住区	350
		W	店上村	3390	2630	居住区	385
		NW	凤眼村	5000	4332	居住区	300
		NW	海头社区	4449	3837	居住区	2000
生态环境	1	E	防护林 1	3486	2130	保护区	省级
	2	NE	防护林 2	3950	2510	保护区	省级
	3	NW	大仲家遗址	1252	70	文物	--
声环境	项目厂界 200m 范围						
地下水	以项目厂址周围面积 34.6km <sup>2</sup> 的范围						
地表水	九曲河 (SW, 990m); 平畅河 (W, 1530m); 三道河 (S, 5415m)						
土壤	占地范围内及占地范围外 1km 范围内						

## 第2章 现有及在建工程回顾性分析

### 2.1 企业概况

#### 2.1.1 企业简介

万华化学集团股份有限公司位于烟台化工产业园万华烟台产业园内，园区内企业主要包含万华化学集团股份有限公司、林德气体（烟台）有限公司、万华化学（烟台）氯碱热电有限公司、万华化学集团环保科技有限公司、万华化学（烟台）容威聚氨酯有限公司等。

林德气体（烟台）有限公司为万华化学集团公司提供氮气和空气；万华化学（烟台）氯碱热电有限公司为万华化学集团公司提供蒸汽；万华化学集团股份有限公司、万华化学（烟台）氯碱热电有限公司热电厂、万华化学（烟台）容威聚氨酯有限公司废水、固废、废气等主要委托万华环保科技处理。各公司独立管理，单独申请排污许可证。

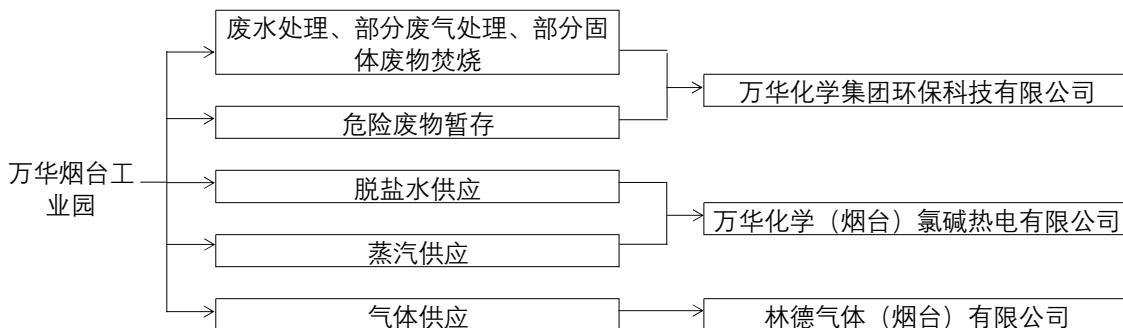


图 2.1-1 万华集团各分公司依托关系示意图

万华化学集团环保科技有限公司作为工业园内废水、废气、固废处理的委托经营单位，与现有工程污染物治理和排放依托关系密切，因此本章节一并回顾分析。

##### 2.1.1.1 万华化学集团股份有限公司

万华化学集团股份有限公司（以下简称“万华化学”）成立于 1998 年 12 月，前身为烟台万华聚氨酯股份有限公司，由烟台万华合成革集团有限公司做主发起人，联合烟台东方电子信息集团公司、烟台冰轮股份有限公司、烟台氨纶集团公司、红塔兴业投资公司 4 家单位共同发起设立的、规范化运作的上市公司，是山东省第一家先改制后上市的公司。

万华化学主要从事 MDI 为主的异氰酸酯系列产品、芳香多胺系列产品、热塑性聚氨酯弹性体系列产品的研究开发、生产和销售，是亚太地区最大的 MDI 制造企业。目前，公司拥有宁波大榭岛万华工业园和烟台万华工业园两处 MDI 生产基地，拥有 MDI、ADI、改性 MDI、TPU、MDA 等十多个系列九十余种产品，已形成了聚氨酯产业、石化产业及精细化学品产业三大业务集群。

万华化学集团股份有限公司排污许可证（证书编号：91370000163044841F002P），

万华化学排污许可排放信息见下表 2.1-1。

表 2.1-1 万华化学集团排污许可排放量信息一览表

污染物种类	有组织 t/a	无组织 t/a	年排放量限值合计 t/a	备注
颗粒物	297.166852	/	297.166852	连续 5 年
SO <sub>2</sub>	424.602	/	424.602	
NO <sub>x</sub>	1855.063	/	1855.063	
VOCs	1025.7727	958.328409	1984.101109	

万华化学严格按照《排污单位自行监测技术指南 总则》（HJ819-2017）、《排污单位自行监测技术指南 石油化学工业》（HJ947-2018）、《排污单位自行监测技术指南 化肥工业-氮肥》（HJ948.1-2018）、《排污单位自行监测技术指南 无机化学工业》（HJ1138-2020）、《排污许可证申请与核发技术规范 聚氯乙烯工业》（HJ1036-2019）的要求开展自行监测工作，严格按照《排污单位环境管理台账及排污许可证执行报告技术规范 总则（试行）》（HJ944-2018）及《排污许可申请与核发技术规范 石化工业》（HJ853-2017）、《排污许可证申请与核发技术规范 聚氯乙烯工业》（HJ1036-2019）、《排污许可证申请与核发技术规范 化肥工业-氮肥》（HJ864.1-2017）、《排污许可证申请与核发技术规范 无机化学工业》（HJ1035-2019）中规定的关于执行报告内容和频次的要求，编制排污许可证执行报告，在全国排污许可证管理信息平台上填报、提交排污许可证执行报告并公开，同时向有核发权的生态环境部门提交通过全国排污许可证管理信息平台印制的书面执行报告。

万华化学根据《排污许可证申请与核发技术规范 总则》（HJ942-2018）以及《排污许可申请与核发技术规范 石化工业》（HJ853-2017）、《排污许可证申请与核发技术规范 聚氯乙烯工业》（HJ1036-2019）、《排污许可证申请与核发技术规范 化肥工业-氮肥》（HJ864.1-2017）、《排污许可证申请与核发技术规范 无机化学工业》（HJ1035-2019）

9) 中运行管理要求开展有关运行管理工作，并定期开展自查，发现问题立即整改，并上报当地生态环境部门。同时，按照《中华人民共和国土壤污染防治法》、《山东省土壤污染防治条例》、《工矿用地土壤环境管理办法(试行)》等有关规定，开展土壤污染防治运行管理工作。

### 2.1.1.2 万华化学集团环保科技有限公司

万华化学集团于 2019 年在烟台工业园注册成立了全资子公司—万华化学集团环保科技有限公司（以下简称万华环保科技）。万华环保科技现有业务主要包括污水处理及再生利用、固体废弃物焚烧、废气/废液火炬焚烧及能量回收等，通过对“三废”安全、绿色、低碳、合规化处置，最终实现废弃物的资源化综合利用和达标排放。万华环保科技成立后，污水处理场、危废焚烧、火炬系统等生产设施交由其经营管理。

万华化学集团股份有限公司、万华化学（烟台）氯碱热电有限公司热电厂、万华化学（烟台）容威聚氨酯有限公司废水、固废、废气等主要委托万华环保科技处理。

万华环保科技排污许可证(证书编号:91370600MA3PAKQXXB001Q)

万华环保科技排污许可排放信息见表 2.1-2。

表 2.1-2 万华化学集团环保科技有限公司排许可排放量信息一览表

类别	排放口名称	污染物种类	申请排放浓度限值	申请年排放量限值 t/a	备注
废水	DW001 新城污水处理厂排海口	COD <sub>Cr</sub>	60mg/L	543.12	连续 5 年
		氨氮 (NH <sub>3</sub> -N)	8mg/L	54.31	
		总氮 (以 N 计)	20mg/L	162.94	
		总磷 (以 P 计)	0.5mg/L	5.43	
	DW002 进入新城污水处理厂排放口	COD <sub>Cr</sub>	/	793.88	连续 5 年
		氨氮 (NH <sub>3</sub> -N)	/	55.57	
		总氮 (以 N 计)	/	111.14	
		总磷 (以 P 计)	/	12.7	
	DW009 东区至新城污水处理厂排放口	COD <sub>Cr</sub>	60mg/L	205.42	连续 5 年
		氨氮 (NH <sub>3</sub> -N)	8mg/L	20.54	
		总氮 (以 N 计)	20mg/L	61.63	
		总磷 (以 P 计)	0.5mg/L	2.05	
	全厂废水排放总计	COD <sub>Cr</sub>	/	1542.42	连续 5 年
		氨氮 (NH <sub>3</sub> -N)	/	130.42	
		总氮 (以 N 计)	/	335.71	
		总磷 (以 P 计)	/	20.18	
废气	全厂有组织	颗粒物	10mg/m <sup>3</sup>	27.31	连续 5


类别	排放口名称	污染物种类	申请排放浓度限值	申请年排放量限值 t/a	备注
	废气	SO <sub>2</sub>	50mg/m <sup>3</sup>	107.382	年
		NO <sub>x</sub>	100mg/m <sup>3</sup>	272.36	
		VOCs*	/	15.95	

\*注：各排气筒有组织废气中 VOCs 执行标准不一致，执行限值不一致，不再分别列出。

万华环保科技严格按照《排污单位自行监测技术指南 总则》（HJ819-2017）、《排污单位自行监测技术指南 水处理》（HJ1083-2020）、《排污单位自行监测技术指南 火力发电及锅炉》（HJ820-2017）以及《排污单位自行监测技术指南 固体废物焚烧》（HJ1205-2021）的要求开展自行监测工作，严格按照《排污单位环境管理台账及排污许可证执行报告技术规范总则（试行）》（HJ944-2018）、《排污许可证申请与核发技术规范 水处理（试行）》（HJ978-2018）、《排污许可证申请与核发技术规范 锅炉》（HJ953-2018）以及《排污许可证申请与核发技术规范 危险废物焚烧》（HJ1038-2019）中规定的关于执行报告内容和频次的要求，编制排污许可证执行报告，在全国排污许可证管理信息平台上填报、提交排污许可证执行报告并公开，同时向有核发权的生态环境部门提交通过全国排污许可证管理信息平台印制的书面执行报告。

万华环保科技根据《排污许可证申请与核发技术规范 总则》（HJ942-2018）、《排污许可证申请与核发技术规范 水处理（试行）》（HJ978-2018）、《排污许可证申请与核发技术规范 锅炉》（HJ953-2018）以及《排污许可证申请与核发技术规范 危险废物焚烧》（HJ1038-2019）中运行管理要求开展有关运行管理工作，并定期开展自查，发现问题立即整改，并上报当地生态环境管理部门。

### 2.1.2 总平面布置





### 2.1.3 环保手续履行情况

#### 2.1.3.1 万华化学集团股份有限公司

2016年，根据烟台市城市总体规划，万华化学在烟台西港区临港工业区规划的聚氨酯产业园区（即万华烟台工业园），实施了“万华老厂搬迁 MDI 一体化项目”。项目以 60 万吨/年 MDI、30 万吨/年 TDI 装置为核心，配套以煤为原料的气化联合装置和以苯胺生产为核心的硝酸—硝基苯—苯胺联合装置。

[Redacted text block]






的要求对正在调试中的项目根据生产工况按期开展环境保护设施验收；对正在建设的项目根据《排污许可管理条例要求》完成排污许可证重新申请或变更。

### 2.1.3.2 万华化学集团环保科技有限公司

万华环保科技所管理的装置在前期均按要求开展了环境影响评价工作，部分装置已经通过竣工环保验收，部分项目正在建设，具体见下表 2.1-4。固废处置设施 8 套（主要处置 HW06、HW08、HW09、HW11、HW13、HW40、HW49、HW50 等固废），处理能力见表 2.1-3。

表 2.1-3 万华环保科技固废处置设施能力一览表

序号	装置名称	序号	废物名称	处理能力	所属公司
一	TDI 能量回收单元	1	[REDACTED]	5 万 t/a	万华化学集团环保科技有限公司
		2			
		3			
		4			
		5			
		6			
		7			
		8			
		9			
		10			
		11			
		12			
		13			
		14			
		15			
		16			
二	1#焚烧炉	1	[REDACTED]	68086.3t/a	万华化学集团环保科技有限公司
		2			
		3			
		4			
		5			
		6			
		7			
		8			
		9			
三	3.5 万吨/年	1	[REDACTED]	11467.745t/a	

序号	装置名称	序号	废物名称	处理能力	所属公司
	固废综合利用项目	2		100t/a	万华化学集团股份有限公司
		3		3028t/a	
		4		8435.017t/a	
		5		1056.933t/a	
		6		100t/a	
		7		7141.017t/a	
		8		11t/a	
		四		BPA 能量回收（化学）	
2	608.0t/a				
3	1835.9t/a				
4	11357.7t/a				
5					
6	630.8t/a				
7	319.9t/a				
8	1120.0t/a				
9	15506.8t/a				
10					
11	2400t/a				
12	3200t/a				
13	400t/a				
五	1#MMA 废水焚烧炉	1	0.8 万 t/a		
		2			
		3			
		4			
		5			
六	2#MMA 废水焚烧炉	1	2.248 万 t/a		
		2			
		3			
七	IPN 氧化焚烧炉	1	2587.12t/a		
		2	7790.4t/a		
八	POSM 能量回收（化学）	1	3.6 万 t/a		
		2	2.08 万 t/a		
		3	2350t/a		

表 2.1-4 万华环保科技管理设施一览表

序号	所在位置	设施名称	运行情况	规模	项目名称	环评批复文号	验收文号	所属公司
1	污水处理装置 西区	难生化废水处理装置	现有	120m <sup>3</sup> /h				万华化学集团环保科技有限公司
				扩建至210m <sup>3</sup> /h				
2		高浓度废水处理装置	现有	150m <sup>3</sup> /h				
3		园区综合废水处理装置	现有	600m <sup>3</sup> /h				
				扩建至1050m <sup>3</sup> /h				
4		回用水处理装置	现有	750m <sup>3</sup> /h				
				扩建至2250m <sup>3</sup> /h				
5		PC 废水处理装置	现有	240m <sup>3</sup> /h				
				扩建至540m <sup>3</sup> /h				
6		废盐水处理装置	现有	200m <sup>3</sup> /h				
7		臭气处理装置	现有	210000Nm <sup>3</sup> /h				
8		乙烯废水处理装置	现有	300m <sup>3</sup> /h				
9		乙烯废水回用装置	现有	750m <sup>3</sup> /h				
10	浓水深处理装置	现有	1000m <sup>3</sup> /h					
11	污水处理装置 东区	难生化废水处理装置	现有	120m <sup>3</sup> /h				
12		园区综合废水处理装置	现有	1875m <sup>3</sup> /h				
13		回用水处理装置预处理单元	现有	1875m <sup>3</sup> /h				

序号	所在位置	设施名称	运行情况	规模	项目名称	环评批复文号	验收文号	所属公司			
14		回用水处理装置回用单元	现有	1875m <sup>3</sup> /h							
15		浓水处理装置	现有	500m <sup>3</sup> /h							
16		浓水回用装置	现有	500m <sup>3</sup> /h							
17		高浓度废气处理装置 RTO	现有	50000Nm <sup>3</sup> /h							
18		低浓度废气处理装置	现有	80000Nm <sup>3</sup> /h							
19		污泥干化单元	现有	160m <sup>3</sup> /h							
20	万华工业园区	浓水再利用装置 (西区)	现有	1000m <sup>3</sup> /h							万华化学集团环保科技有限公司
21		废能锅炉	现有	2×130t/h (规模按蒸汽计)							
22		TDI 能量回收	现有	83t/h (规模按蒸汽计)							
23		1#焚烧炉	现有	50t/h (规模按蒸汽计)							
24		PCC 废水焚烧炉	现有	/							
25		MMA 废水焚烧炉 (1#、2#)	现有	废气： 12000kg/h； 废水： 18000kg/h； 废液：1000kg/h							
26			现有	废气： 22420kg/h； 废水： 34000kg/h； 废							
								万华化学集团股份有限公司			



序号	所在位置	设施名称	运行情况	规模	项目名称	环评批复文号	验收文号	所属公司
				液：2810kg/h				
27		IPN 氧化焚烧炉	现有	废气： 40000Nm <sup>3</sup> /h； 废液：0.5t/h				
28		PO/SM 能量回收	现有	废气： 30076Nm <sup>3</sup> /h； 废水： 34400kg/h； 废 液：6830kg/h				
29		BPA 能量回收	现有	61.8MW（2 套）				
30		园区固废站（即乙 烯项目固废站）	现有	1115m <sup>2</sup>				
31		苯胺甲醛一体化高 架火炬	现有	/				
32		BPA 火炬	现有	/				
33		固废焚烧炉	现有	设计处理废物 3.5 万吨/年				
34		1#雨水池（园区配 套）	现有	/				
35		消防事故水池和生 活污水池（园区配 套）	现有	/				
36		老厂搬迁一体化项 目封闭式地面火炬 系统（气化封闭式 地面火炬、2#火炬 封闭式地面火炬）	现有	气化地面火 炬： 749778Nm <sup>3</sup> /h； 2#封闭式地面 火炬： 59.182t/h				


序号	所在位置	设施名称	运行情况	规模	项目名称	环评批复文号	验收文号	所属公司
37		PO/AE 一体化开放式地面火炬	现有	/				
38		乙烯开放式地面火炬	现有	/				
39		PO/SM 开放式地面火炬	现有	/				
40		LLDPE 地面火炬	现有	/				
41		VCM 废水处理装置	现有	/				万华化学集团股份有限公司


## 2.2 现有项目

### 2.2.1 现有生产装置及产品

#### 2.2.1.1 现有主要生产装置

万华化学现有项目主要生产装置基本情况详见表 2.2-1。





### 2.2.1.2 现有产品方案

万华化学现有项目主要原料包括煤、苯、丙烷和丁烷，产品主要包括 MDI、苯胺、丙烯等，2022 年现有项目原料和产品情况详见表 2.2-2。

### 2.2.2 现有公辅设施

万华烟台工业园现有公辅设施及规模详见表 2.2-3。

表 2.2-3 现有公辅设施一览表

工程组成		规模	备注		
给排水	给水	生活水给水池	3 个，1#高位水池生活水池 990m <sup>3</sup> ，5#高位水池 600m <sup>3</sup> 、6#高位水池 680m <sup>3</sup>	生活给水和部分工业给水由烟台开发区市政供水系统供给。	
		工业水给水池	4 个，其中 1#高位水池工业水池 30000m <sup>3</sup> ，2#高位水池工业水池 51000m <sup>3</sup> ，5#高位水池 45496m <sup>3</sup> ，6#高位水池 49254m <sup>3</sup>		
		配套管网	生活水供水能力 220m <sup>3</sup> /h 工业水供水能力 3000m <sup>3</sup> /h		
		消防水系统	包括消防水池（5 个，1#和 2#高位消防水池各 20000m <sup>3</sup> 、3#高位水池消防储水容积 13500m <sup>3</sup> 、5#高位水池 20680m <sup>3</sup> 、6#高位水池 28160m <sup>3</sup> ），消防泵若干		
		循环水系统	现有 16 座循环水站，总规模共计约 595000m <sup>3</sup> /h		
		除盐水系统	依托园区脱盐水处理站，总计 10000t/h。		依托
	排水	初期雨水池	若干	各装置内	
		事故水池	西区事故水池	42000m <sup>3</sup>	西区西北角
			南区事故水池	2400 m <sup>3</sup>	南区
			东区事故水池	50000m <sup>3</sup>	东区西南角
			东区北事故水池	12200m <sup>3</sup>	东区北东北角
		雨水监控池	2000m <sup>3</sup>	位于园区西北角	
厂内排水管网	--	全厂			

工程组成		规模	备注
	西区污水处理站	难生化废水处理单元 210m <sup>3</sup> /h	依托万华环保科技有限公司污水处理站
		高浓度废水处理单元 150m <sup>3</sup> /h	
		综合废水处理单元 1050m <sup>3</sup> /h	
		回用水系统 2250m <sup>3</sup> /h	
		乙烯废水处理单元 400m <sup>3</sup> /h	
		乙烯废水回用单元 1875m <sup>3</sup> /h	
		废盐水处理单元 400m <sup>3</sup> /h	
		PC 废水处理单元 240m <sup>3</sup> /h	
		PC 废水处理单元三期 300m <sup>3</sup> /h	
		浓水深度处理单元 1000m <sup>3</sup> /h	
	东区污水处理站	芬顿预处理单元 40m <sup>3</sup> /h	
		难生化废水处理单元 120m <sup>3</sup> /h	
		综合废水处理单元 1875m <sup>3</sup> /h	
		回用水处理单元 1875m <sup>3</sup> /h	
厂外排水管线	浓水处理单元 500m <sup>3</sup> /h		
	-	至送新城污水处理厂	
供气	空压站	1#空压站 (7×10000m <sup>3</sup> /h+1×5000m <sup>3</sup> /h) 2#空压站 (2×10000m <sup>3</sup> /h) 4#空压站规模 4×10000Nm <sup>3</sup> /h 5#空压站规模 5×10000Nm <sup>3</sup> /h 6#空压站规模 4×10000Nm <sup>3</sup> /h	--
供冷	冷冻站	--	--
消防	高压消防水站	--	依托开发区提供
供电	变配电	--	总变和装置变电所
通信	电信系统	--	生产调度及行政电话
供热	依托万华化学（烟台）氯碱热电有限公司热电站（3×410t/h+1×220t/h+3×670t/h 煤粉炉+220t/h 燃气炉），2×25MW 背压气轮发电机组、2 台 50MW 抽背汽轮机组+1 台 50MW 全凝机组；东区新建分布式能源站，2 台 20 万 kW 级别燃气轮机+2 台 300t/h 级别余热锅炉		依托
供氮	依托林德公司空分装置（2×5 万 Nm <sup>3</sup> /h（制氧量）+13 万 Nm <sup>3</sup> /h（制氧量）+5.5 万 Nm <sup>3</sup> /h（制氧量）），总供氮能力 20.8 万 Nm <sup>3</sup> /h		依托

### 2.2.2.1 水源

#### 1、市政新鲜水

目前，万华工业园水源包括市政自来水和再生水。市政自来水优先供生活用水、各工艺装置工业用水，再生水主要供给各循环水站。

市政自来水由市政自来水厂供给，市政自来水向园区最大供水能力约为 10 万 m<sup>3</sup>/d。

## 2、再生水

再生水来自市政再生水和企业再生水，其中：市政再生水由烟台套子湾污水处理厂供给，一期已于 2018 年 12 月正式供水，目前供水能力 15 万  $\text{m}^3/\text{d}$ ；根据万华项目建设需要，未来总供水量 20 万  $\text{m}^3/\text{d}$ 。

目前园区现有装置总用水量约 XXXXXXXXXX

### 2.2.2.2 给水

现有工程给水包括生活给水系统、工业给水系统、消防给水系统、循环水系统、回用水系统。

#### 1、生活给水和工业给水系统

生活给水和部分工业给水由烟台开发区市政供水系统供给，不足部分由回用水装置中水补充。市政水厂来水直接进入万华工业园高位生活水池和高位工业水池。高位水池为地面式水池，水池正常设计水位为 5m。

生活给水系统包括高位水池（有效容积约为  $2270\text{m}^3$ ）、生活水加压设施及供配水管网。生活水系统单独设置管网，因工业园地势高差较大，采用 2 套系统分区供水。一套重力流供水系统，由高位生活水池直接接出供水管道，供园区标高 15m 以下界区的生活用水。一套为加压供水系统，供给工业园 15m 以上标高界区的生活用水。

工业给水主要用于循环水补充水、热电系统、部分工艺装置的用水、设施冲洗水、地面冲洗水等。工业给水高位水池总有效容积约为  $175750\text{m}^3$ （其中 1#高位水池工业水池  $30000\text{m}^3$ ，2#高位水池工业水池  $51000\text{m}^3$ ，5#高位水池  $45496\text{m}^3$ ，6#高位水池  $49254\text{m}^3$ ），由市政供水补给。各高位水池的工业用水经加压后，供水至各界区。

目前，工业园消耗市政供新鲜水约  $2112.9\text{m}^3/\text{h}$ （约  $5.07 \times 10^4\text{m}^3/\text{d}$ ）。

#### 2、消防水系统

工业园消防水系统包括消防水池、消防泵、消防稳压装置及管网等，所需消防水由高位水池供给。1#和 2#高位水池中各有  $20000\text{m}^3$  为消防专用水，3#高位水池消防储水容积  $13500\text{m}^3$ 、5#高位水池消防储水容积  $20680\text{m}^3$ 、6#高位水池消防储水容积  $28160\text{m}^3$ 。

#### 3、循环水系统

现有工程共有 16 座循环水站，总处理规模约为  $595000\text{m}^3/\text{h}$ 。循环水站全部采用敞开式，设置逆流机械通风钢筋混凝土结构冷却塔，补水优先采用企业再生水，不足部分由市政再生水补足。

#### 4、脱盐水系统

目前园区热电已建脱盐水处理站一期 2000t/h，为热电一期、园区 MDI 一体化、PO/AE 一体化等服务；脱盐水处理站二期已建 4000t/h，为热电二期、乙烯项目、HDPE/PP 等园区在建项目服务。另园区建设 2000t/h 的脱盐水处理站（位于硝苯区域），可作为热电脱盐水处理站的补充和备用；东区建设 1000t/h 脱盐水处理站，回收处理东区蒸汽凝液；北区乙烯二期新建 1000t/h 脱盐水处理站，回收处理北区蒸汽凝液。

目前园区脱盐水瞬时总用量约 [REDACTED]。

#### 5、回用水系统

万华化学集团环保科技有限公司在西区 and 东区污水处理站各设有回用水处理装置 1 座，设计规模分别为 2250m<sup>3</sup>/h 和 1875m<sup>3</sup>/h，用以处理工业园的清净水和综合废水处理装置出水。回用水系统产水作为循环水系统补充水回用，浓水排至新城污水处理厂。

目前，工业园消耗回用水装置供中水量约 [REDACTED]。

#### 2.2.2.3 排水

根据清污分流、污污分流的原则，排水系统划分为生活污水排水系统、工业污水排水系统、清净水排水系统、初期雨水排水系统及雨水排水系统。

##### 1、生活污水排水系统

生活污水经管道收集，进入化粪池预处理后，重力流排入厂内生活污水池，最终经泵提升送入万华化学集团环保科技有限公司现有污水处理站处理。

##### 2、工业污水排水系统

工业污水主要为工艺装置在生产过程中产生的工业生产废水，在装置内设置污水收集池或预处理设施，经泵提升至管廊上的污水干管，最终分类分质量送入万华化学集团环保科技有限公司现有污水处理站处理。

##### 3、清净水排水系统

清净水主要指厂内循环排污水，压力输送进入厂区管廊上的清净水干管，最终送入万华化学集团环保科技有限公司现有污水处理站处理。

##### 4、初期雨水排水系统

初期污染雨水系统主要为工艺装置和罐组受污染的地面雨水、冲洗水、洗眼器排水等，经重力流管道收集后，排入就近设置的初期雨水池，经泵提升汇入园区管廊上的综合污水管线，最终送入万华化学集团环保科技有限公司现有污水处理站处理。后



期清净雨水，通过初期雨水池之前的切换井，进入雨水管网。初期污染雨水的降水厚度按 15mm 考虑设计。

## 5、雨水排水系统

雨水排水系统主要收集各装置非污染区雨水、污染区后期雨水、园区道路雨水及事故水，经重力流管道排至雨水收集池。

万华化学现有 4 处雨水排口，排口设有雨水切换阀，日常处于关闭状态，降雨 15min 后开启，可将后期雨水排入九曲河；在事故状态下雨水切换阀关闭，厂区事故污水统一送入事故水池，最终送入万华化学集团环保科技有限公司现有污水处理站处理。

## 6、事故水收集系统

在一般事故情况下，装置区产生的少量事故水首先收集至装置区的初期雨水池，用泵通过园区管廊上的综合污水管线送万华化学集团环保科技有限公司现有污水处理站处理；在较大事故情况下，产生的大量事故污水首先收集至装置区内的初期雨水池，初期雨水池充满后，事故水通过地下雨水管网排至事故水池暂存，后送万华化学集团环保科技有限公司现有污水处理站处理。

万华现有厂区设置 4 座事故水池，分别为西区事故水池（位于西区西北角，由 1#、2#、3#、4#水池组成，有效容积 42000m<sup>3</sup>）、南区事故水池（位于南区，有效容积 4200m<sup>3</sup>）、东区事故水池（位于东区西南角，有效容积 50000m<sup>3</sup>）、东区北事故水池（位于东区北东北角，有效容积 12200m<sup>3</sup>）。

### 2.2.2.4 供气

园区已建成 6 座空压站。

1#空压站设计规模 7×10000Nm<sup>3</sup>/h+1×5000Nm<sup>3</sup>/h。仪表空气设 650m<sup>3</sup>球罐 1 个，650m<sup>3</sup>高压球罐 2 个（2.5MPaG）。工厂空气设 650m<sup>3</sup>球罐 1 个，650m<sup>3</sup>高压球罐 1 个（专供 HCl 氧化停车用）。空气增压机 2 台，1 开 1 备。

2#空压站设计规模 2×10000Nm<sup>3</sup>/h。

3#空压站（氯碱）设计规模 4×10000Nm<sup>3</sup>/h+2×15000Nm<sup>3</sup>/h，为氯碱专用，其中仪表风、装置风、呼吸气与园区管网联通，形成互备（DN150，设有远程切换 XV 阀）。

4#空压站设计规模 4×10000Nm<sup>3</sup>/h，仪表空气设 650m<sup>3</sup>高压球罐 3 个（2.5MPaG）。空气增压机 1 台。

5#空压站设计规模 5×10000Nm<sup>3</sup>/h，设 2 个 650m<sup>3</sup>的 2.5MPa 压力球罐作为紧急情况下的补充气源。

6#空压站设计规模  $4 \times 10000 \text{Nm}^3/\text{h}$ ，不设置球罐。

1#、2#、4#、5#、6#空压站均可为园区提供仪表空气（IA）、工厂空气（PA）和呼吸气（SBA），仪表空气、工厂空气及呼吸气均为独立的管网。

目前园区空气瞬时总用量约 [REDACTED]

氮气由园区内空分装置提供。空分一期规模为  $2 \times 5$  万  $\text{Nm}^3/\text{h}$ （制氧量），正常可外供氮气量 5.5 万  $\text{Nm}^3/\text{h}$ 。空分二期规模为 13 万  $\text{Nm}^3/\text{h}$ （制氧量），正常供氮气量 8.3 万  $\text{Nm}^3/\text{h}$ 。空分三期规模为 5.5 万  $\text{Nm}^3/\text{h}$ （制氧量），供氮气量 7 万  $\text{Nm}^3/\text{h}$ 。

空分一期、二期均设置了较为完备的氮气后备系统。一期设置  $4000\text{m}^3$  液氮罐、 $30\text{m}^3$  高压氮气罐、 $55000\text{Nm}^3/\text{h}$  水浴气化器+ $10000\text{Nm}^3/\text{h}$  空浴气化器，二期设置  $1000\text{m}^3$  液氮罐、 $40000\text{Nm}^3/\text{h}$  汽化器。三期规划  $1000\text{m}^3$  液氮罐、 $30\text{m}^3$  高压氮气罐、 $75000\text{Nm}^3/\text{h}$  气化器，在任何一套空分跳车时，均可迅速启动对应的后备系统，保持氮气管网稳定（液体后备不小于 8h）。厂区设四个不同压力规格的氮气管网：N120、N59、N7、N4，从空分供给各需求装置。

目前园区氮气瞬时总用量约 [REDACTED]

#### 2.2.2.5 供热

园区热电一期已建  $3 \times 410\text{t}/\text{h} + 1 \times 220\text{t}/\text{h}$  锅炉，两台 25MW 抽背汽轮机组，外供 9.8MPa、4.0MPa、1.0MPa 三个等级蒸汽，主供园区 MDI 一体化、PO/AE 一体化项目等。二期热电联产项目已建设  $3 \times 670\text{t}/\text{h}$  燃煤锅炉+ $1 \times 220\text{t}/\text{h}$  燃气锅炉和 2 台 50MW 抽背汽轮机组+1 台 50MW 全凝机组，在建 1 台  $480\text{t}/\text{h}$  燃煤锅炉，为园区乙烯项目、HDPE/PP、EOD/HEMA 等项目服务，另规划在东区新建分布式能源站 2 台  $300\text{t}/\text{h}$  级别余热锅炉，以满足新增项目的蒸汽需求。

目前园区蒸汽瞬时总用量约 [REDACTED]

#### 2.2.2.6 供电

万华化学现有工程供电来自万华工业园区内总变电站。目前园区内建有 110kV 总变电站 3 座，每个总变电站的外部供电均来自不同的 220kV 变电站，实现双回路供电。

园区 1#总变电站由 220kV 新港站引 1 路 110kV 电源，由 220kV 万华站不同母线段引 2 路 110kV 电源，内装设 4 台电压为 110/37kV、容量为 100MVA 的主变压器，主要为万华路以西的 MDI 一体化和 PO/AE 一体化等项目供电。

园区 2#总变电站由 220kV 新港站引 1 路 110kV 电源，由 220kV 万华站不同母线段引 2 路 110kV 电源，内装设 2 台电压为 110/37kV、容量为 100MVA 的主变压器，5

台容量均为 20.88MVA 的 110kV 整流变压器 5 台，主要为氯碱等装置供电。

园区 3#总变电站的 2 路 110kV 进线电源分别引自 220kV 万华站的 110kV 不同母线段，内装设 4 台电压为 110/37kV、容量为 150MVA 的主变压器，主要为万华路以东开封路以西的 PMMA 等项目供电。

为保证用电安全，在用电要求高的装置变电所设置一台或两台容量为 1000 kW 左右的柴油发电机，作为装置的事故应急电源。

#### 2.2.2.7 火炬

万华工业园现有两座地面火炬，分别由 MDI 一体化项目和环氧丙烷/丙烯酸酯项目建设。

MDI 一体化项目火炬处理能力为 749778Nm<sup>3</sup>/h，采用封闭式地面火炬形式，火炬筒体高 45m，位于气化综合楼以南，用于处理项目非正常工况下排气。火炬系统包括火炬气排放管道、分液罐、水封罐、分级燃烧控制系统、防风墙、炉膛、多级燃烧器、点火系统及公用工程等。根据火炬废气排放条件，共有 9 根火炬气管道接入地面火炬。火炬采用分级燃烧控制，可充分提高火炬气的燃烧完全性。火炬系统设置长明灯火焰检测和电视监视系统、分级燃烧控制系统、可燃气体监测系统。

环氧丙烷/丙烯酸酯一体化项目火炬处理能力为 2157t/h，采用开放式地面火炬形式，火炬防辐射墙高 18m，位于园区东侧，南靠焚烧炉、废能锅炉，总占地面积 196m×140m。火炬系统主要包括 1 套防辐射墙、1074 套火炬头燃烧器、62 套长明灯及可伸缩式热电偶、4 套地面爆燃点火系统、62 套高能点火系统、5 个气液分离罐、4 个水封罐、1 个分液水封组合罐、8 台凝液泵、10 台水封罐溢流泵、1 台污水泵和火炬气回收系统。

#### 2.2.2.8 主要公用工程消耗


2022 年，万华化学主要公用工程消耗见表 2.2-4。


表 2.2-4 万华化学现有项目主要公用工程消耗


名称	单位	2022 年消耗量	来源
新鲜水	t	16396756	市政管网
再生水	t	33272883	套子湾污水处理厂市政再生水
除盐水	t	11822756	万华氯碱公司热电站除盐车站
蒸汽	MJ	47317972700	万华氯碱公司热电站
电	kWh	5475989700	供电公司


### 2.2.3 现有储运系统


为方便物料取用，本项目物料储罐分布于各装置区。据统计，截止目前，工业园内现有及建设中储罐共计 300 座，总容积约  $50.6 \times 10^4 \text{m}^3$ 。对于储存苯、硝基苯、苯胺等有毒物料的储存，储罐设置活性炭吸附、油气回收等废气处置措施；对于环氧丙烷及丙烯酸酯一体化项目丙烯酸酯类等物料的储存，储罐排气送 TDI 能量回收炉焚烧。除罐区外，丙烷、丁烷和 LPG 等原料采用地下洞库形式储存，洞库总容积  $100 \times 10^4 \text{m}^3$ 。
















## 2.2.4 全厂性环保设施

万华工业园内已建成的全厂综合性环保设施见表 2.2-6。

表 2.2-6 现有全厂性环保设施一览表

类别	装置名称	数量	建设内容	建设规模	
废气	万华环保科技 TDI 能量回收炉	1	废气、废液焚烧设施，主要包括焚烧系统、余热锅炉系统、脱硝系统等	废气 12000m <sup>3</sup> /h 废液 8560kg/h	
	万华环保科技废能锅炉	1	废气、废液焚烧设施	产汽能力 260t/h	
	万华化学 1#MMA 废水焚烧炉	1	废气、废水和废液焚烧设施，主要包括焚烧系统、余热锅炉系统、脱硝系统等	废气 12000kg/h 废水 18000kg/h 废液 2000kg/h	
	万华化学 2#MMA 废水焚烧炉	1	废气、废水和废液焚烧设施，主要包括焚烧系统、余热锅炉系统、脱硝系统等	废气 22420kg/h 废水 18600kg/h 废液 2810kg/h	
	万华化学 BPA 能量回收	1	废气、废液焚烧设施	废气 20670 m <sup>3</sup> /h 废液 26000kg/h	
废水	西区 污水处理 站	难生化废水处理装置	1	调节池、中和池、混凝反应池、AF 池、BAF 池	210m <sup>3</sup> /h
		高浓度废水处理装置	1	废水收集系统、UVF 预处理系统、厌氧进水系统、厌氧反应系统、出水系统、加药系统、污泥系统、沼气系统、锅炉系统、公用工程及辅助设施	150m <sup>3</sup> /h
		园区综合废水处理装置	1	调节池、中和池、沉淀池、水解酸化池、好氧池、MBR 膜池	1050m <sup>3</sup> /h
		回用水处理装置	1	超滤装置、反渗透装置、回用水池	2250m <sup>3</sup> /h
		废水区臭气处理装置	1	洗涤塔、氧化塔、碱洗塔、风机	210000m <sup>3</sup> /h
		盐水净化装置	1	盐水罐、中和槽	400m <sup>3</sup> /h
	东区 污水处理 站	芬顿预处理单元	1	废水调节池/缓存池收集、调酸、氧化反应、脱气、中和、混凝絮凝沉淀、出水、污泥浓缩、污泥脱水、加药单元。	40m <sup>3</sup> /h
		难生化废水处理单元	1	厌氧滤池+好氧滤池	120m <sup>3</sup> /h
		综合废水处理单元	1	不同水分质预处理+两级 A/O 分处理	1875m <sup>3</sup> /h
		回用水处理单元	1	高密度沉淀池+臭氧氧化+生物滤池	1875m <sup>3</sup> /h

类别	装置名称	数量	建设内容	建设规模
	浓水处理单元	1	高密度沉淀池+两级除氮反硝化滤池+臭氧+生物滤池	500m <sup>3</sup> /h
固废	固废站	1	固废厂内临时贮存	3000m <sup>2</sup>
环境 风险	消防事故水池	1	西区事故水池	42000m <sup>3</sup>
	雨水监控池	1	西区雨水监控池	2000m <sup>3</sup>

#### 2.2.4.1 废气

万华工业园现有废气治理措施如下：

##### 1、TDI 能量回收炉

TDI 能量回收炉用以处理 MDI 一体化等项目产生的废气、废液，处理规模为废气 12000m<sup>3</sup>/h，废液 8560kg/h。位于工业园高位水池的北侧，西邻废能锅炉。

TDI 能量回收炉外貌图详见图 2.2-1。



图 2.2-1 TDI 能量回收炉外貌图

TDI 能量回收炉现有处理情况见表 2.2-7。

表 2.2-7 TDI 能量回收炉现有处理情况表

序号	项目名称	最大废气 m <sup>3</sup> /h	最大废液量 kg/h
1.			
2.			
3.			
4.			
5.			

序号	项目名称	最大废气 m <sup>3</sup> /h	最大废液量 kg/h
	小计	3230	3410
	处理规模	12000	8560
	剩余处理量	8770	5150

## 2、废能锅炉

废能锅炉东邻 TDI 能量回收炉，北靠环氧丙烷/丙烯酸酯一体化项目开放式地面火炬单元，西邻工业园指挥楼，占地面积 2800m<sup>3</sup>。废能锅炉外貌详见图 2.2-2。

废能锅炉单元设有 2 台 130t/h 蒸汽炉，通过燃烧处理来自环氧丙烷装置排气、环氧丙烷中间储罐排气、丙烷脱氢装置 PDH 燃料气、火炬回收气、聚醚装置排气、特种胺装置排气、氢气管网富裕氢气及环氧丙烷装置高热值燃料，每台锅炉可生产 4.3MPaG、425°C 的过热蒸汽 130t/h，并向园区输送 6.4MPaG 的高压锅炉水，流量为 200t/h。单台锅炉的操作弹性为 50%~100% 负荷，年运行时间 8000 小时。

废液采用超声波雾化，即利用过热蒸汽产生高频震荡，将液体分子结构打散而形成雾状，从而使燃烧效果更好。锅炉烟气采用 SCR 脱硝技术，脱硝催化剂由 TiO<sub>2</sub>、V<sub>2</sub>O<sub>5</sub>、WO<sub>3</sub> 等成份组成。

废能锅炉处理情况见表 2.2-8。



图 2.2-2 废能锅炉外貌图

表 2.2-8 废能锅炉处理情况表

序号	项目名称	排放量 m <sup>3</sup> /h
1		150
2		5150

序号	项目名称	排放量 m <sup>3</sup> /h
3		150

### 3、1#MMA 废水焚烧炉

1#MMA 废水焚烧炉位于 MMA 装置区。1#MMA 废水焚烧炉外貌详见图 2.2-3。



图 2.2-3 1#MMA 废水焚烧炉外貌图

1#MMA 废水焚烧炉现有处理情况见表 2.2-10。

表 2.2-9 1#MMA 废水焚烧炉处理情况表

三废	装置来源	实际处理量	余量
废气 (12000kg/h)		1128Nm <sup>3</sup> /h (1353.6kg/h)	
		351Nm <sup>3</sup> /h (421.2kg/h)	
		1128Nm <sup>3</sup> /h (1353.6kg/h)	
		164.17Nm <sup>3</sup> /h (205.21kg/h)	
废水 (18000kg/h)		14100kg/h	
废液 (1000kg/h)		762kg/h	
		60.72kg/h	

1#MMA 废水焚烧炉采用“SCR 脱硝”烟气处理工艺。焚烧炉的尾部设置 SCR 脱硝模块（3 层催化剂，2 用 1 备），脱硝剂采用 13% 氨水（管道输送）。为了保证烟气气流在烟道内和 SCR 入口时保证流场均匀，在 SCR 上游烟道中安装静态混合器，确保进入 SCR 的烟气流场达到所需的要求。

### 4、2#MMA 废水焚烧炉

2#MMA 废水焚烧炉在“MMA 一体化项目”中批复，批复文号烟环审（2020）35 号，于 2023 年 3 月投入使用并通过自主竣工验收。

2#MMA 废水焚烧炉由焚烧炉、余热锅炉系统、脱硝系统、风机系统、烟囱等单元

组成。选用立式结构，燃料气为乙烯燃料气，年运行时间为 7200 小时。2#MMA 废水焚烧炉现有处理情况见表 2.2-10。

表 2.2-10 2#MMA 废水焚烧炉处理情况表

三废	装置来源	实际处理量	余量
废气 (22420kg/h)	1#MMA 装置	3554Nm <sup>3</sup> /h (4620kg/h)	
	2#MMA 装置	9496Nm <sup>3</sup> /h (12155.52kg/h)	
废水 (18600kg/h)	2#MMA 装置	13640kg/h	
废液 (2810kg/h)	2#MMA 装置	1602.31kg/h	

2#MMA 废水焚烧炉采用“布袋除尘器+SCR”烟气处理工艺。其中氮氧化物的控制技术与 1#MMA 废水焚烧炉一致，“布袋除尘器”则是用以进一步减少烟气中的颗粒物。

### 5、BPA 能量回收

BPA 能量回收在“48 万吨双酚 A 一体化项目”中批复，批复文号“烟环审〔2020〕41 号”，目前正在建设。

BPA 能量回收设 2 台焚烧炉，正常工况各 50% 运行负荷，或 1 开 1 备运行；当一台需要停炉检修时，另一台 100% 负荷运行。每套配置 1 台工艺焚烧炉、1 套余热锅炉（包括汽包等）、1 套布袋除尘系统和 1 套 SCR 脱硝系统以及相应的附属设施，详见表 2.2-11。

表 2.2-11 BPA 能量回收主要组成一览表

序号	设备名称	型号	数量（套）
1	焚烧炉	立式焚烧炉	2
2	助燃风机	75000Nm <sup>3</sup> /h	2
3	余热锅炉	膜式壁水管锅炉	2
4	烟气处理系统	布袋除尘器；SCR 反应器	2
5	干法脱酸系统	小苏打干式脱酸	1
6	灰渣溶盐系统	--	2
7	烟囱	50m	1

BPA 能量回收主要处理 [REDACTED] 项目产生的废气和废液，设计废气处理能力为 20670Nm<sup>3</sup>/h、废液处理能力为 26t/h，副产蒸汽额定负荷为 61.8MW（100% 正常工况），热负荷弹性 30%~110%。燃烧产生的高温烟气经过余热锅炉回收热量、副产 4.2MPa 过热蒸汽后，烟气再经袋式除尘器除尘、SCR 系统行脱硝处理后，最终通过一根 50m 高的排气筒排放。

## 6、挥发性有机物污染控制措施

万华工业园挥发性有机物无组织排放主要来自于罐区、装卸车站、各生产装置、污水处理系统、检维修操作等。

(1) 现有各类物料罐区呼吸、安全阀排气，经到收集后按照物质性质不同，分别采取水洗、冷凝、活性炭吸附、送火炬系统或焚烧炉焚烧等处理工艺。



图 2.2-4 储罐安全阀排气收集

(2) 工艺装置大修期间采用废气全收集措施，设备打开前进行密闭蒸煮、吹扫、置换，确保无物料残留。设备打开时通过负压软管将废气收集至废气处理系统，废气经过气液分离罐进行气液分离后，通过抽引风机送至活性炭吸附罐，由活性炭吸附废气中的有机物后，现场高点排放大气。



图 2.2-5 检修时废气软管收集设施

(3) 设置密闭采样器，对采样过程中的废气进行回收。

(4) 装卸站采用密闭装车方式。



图 2.2-6 密闭采样器密闭采样装车密封

(5) 工业园难生化废水处理装置、高浓度废水处理装置、园区综合废水处理装置、废盐水罐区和固废站等建/构筑物、设备设施排放的臭气由各区域的送风机经臭气输送管路送至臭气处理装置。



图 2.2-7 污水处理系统、污水池废气收集设施



## 7、在线监测设备的安装及符合情况

依据《排污许可证申请与核发技术规范 石化工业》（HJ853-2017）、《排污单位自行监测技术指南 总则》（HJ819-2017）、《排污单位自动监测技术指南 石油化学工业》（HJ947-2018）等相关要求，落实鲁环发〔2019〕134号、《石油化工环境保护 设计规范》SH/T3024-2017、《突发环境事件应急监测技术规范》HJ589-2021、《山东省生态环境厅关于印发山东省固定污染源自动监控管理规定的通知》（鲁环发〔2022〕12号）等规定，企业排污口均规范化设置，全面落实自动监测设备安装联网、运行维护、数据标记和信息公开等工作，保障自动监测设备正常运行，并且对监测数据的真实性和准确性负责。

## 8、废气处理情况

全厂废气处理走向示意图如图 2.2-8 所示。




图 2.2-8 全厂废气处理走向示意图

### 2.2.4.2 废水

万华工业园本着“节约用水、清污分流、一水多用”的原则，排水系统分为：生活污水、生产废水、污染雨水、清净废水和雨水系统。目前，万华工业园的废水去向主要为万华环保科技西区污水处理站和万华环保科技东区污水处理站。

#### 1、万华环保科技西区污水处理站

万华环保科技西区污水处理站位于园区西北角、九曲河以西。主要水处理装置包括：难生化废水处理装置、高浓度废水处理装置、综合废水处理装置、回用水处理装置以及废盐水处理罐区。平面布置俯瞰示意图详见图 2.2-9，万华环保科技西区污水处理站处理工艺流程详见图 2.2-10。



图 2.2-9 万华环保科技西区污水处理站平面布置俯瞰示意图

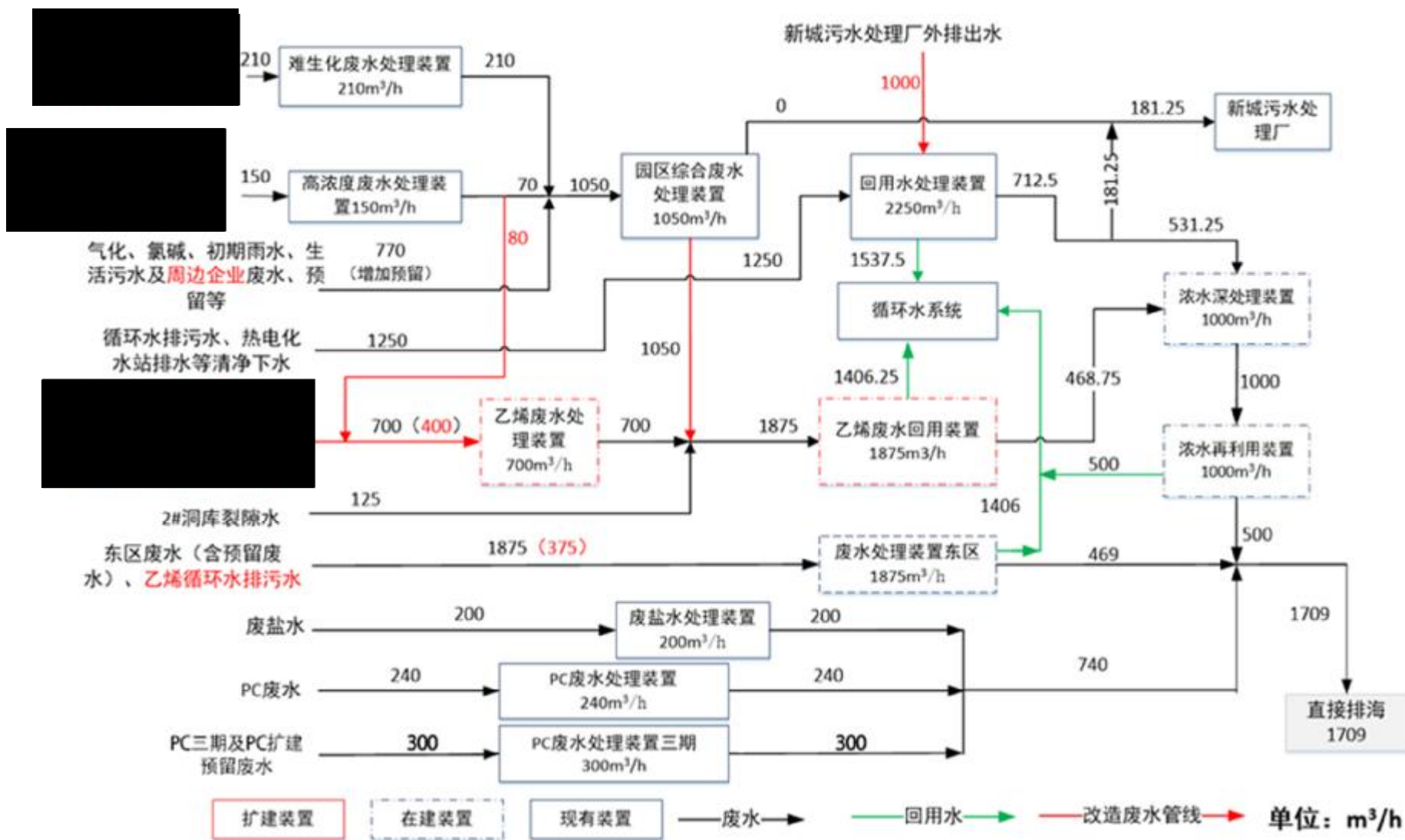


图 2.2-10 万华环保科技西区污水处理站总工艺流程示意图

主要处理单元工艺流程如下所述：

(1) 难生化废水处理装置

难生化废水包括：

。废水中主要污染物为：氨氮、硝基酚、苯胺、苯、硝基苯、氯苯、甲醛、THF、三甲基环己醇、丙酮等。废水种类多，成分复杂，可生化性差，生物致毒性大，处理难度大。

装置设计规模 210m<sup>3</sup>/h，选用以固定化高效微生物处理废水的工艺，具体为“初沉池+固定化高效微生物厌氧滤池（3T-AF）+固定化高效微生物曝气滤池（3T-BAF）”工艺。包括物化处理与生化处理两大部分。工艺流程简述如下：

难生化废水正常状态下首先进入调节池 A 段将各种废水进行混合（事故时先进入事故池），然后进入中和池进行 pH 调节后，再进入调节池 B 段，在 B 段调节池均质后再用泵送至混凝池和絮凝池，形成絮状沉淀，在沉淀池进行沉淀后自流进入生化配水池，在配水池与检测水池回流水混合均匀后自流进入高效微生物厌氧滤池（3T-BAF）。

3T-AF 池通过固定化高效微生物对废水进行水解酸化和厌氧处理，将废水中的大分子、难降解、有毒有害化合物开环断链，转化成小分子化合物，提高废水的可生化性，降低毒性，同时进行氨化释放废水中的氨氮。并通过 BAF 出水回流进行反硝化，消耗部分 COD 和脱除部分总氮，将硝态氮转化成氮气和一氧化二氮释放到空气中。

3T-AF 池出水自流进入固定化高效微生物曝气滤池（3T-BAF 池）。3T-BAF 池通过固定化高效微生物降解废水中难生化的大分子、难降解、有毒有害有机污染物和氨氮。出水进入监测水池，通过回流水泵将部分硝化废水按照一定回流比提升至生化配水池，与沉淀池混合后进入 AF 池进行反硝化，其余废水达标后进入园区综合废水处理装置进一步处理。

难生化废水处理装置设计进出水水质详见表 2.2-12，本次评价收集的实际进出水水质见表 2.2-13。

表 2.2-12 难生化废水处理装置设计进出水水质表

序号	主要污染物	单位	设计进水浓度	设计出水浓度
1.	pH	无量纲	5.0~12.0	6.0~9.0
2.	COD	mg/L	≤20000	≤1500
3.	BOD <sub>5</sub>	mg/L	≤3500	≤300
4.	氨氮	mg/L	≤300	≤25
5.	甲醛	mg/L	≤50	≤2.0
6.	苯	mg/L	≤20	≤0.2

序号	主要污染物	单位	设计进水浓度	设计出水浓度
7.	硝基苯	mg/L	≤150	≤3.0
8.	苯胺+多胺	mg/L	≤300	≤2.0
9.	氯苯	mg/L	≤200	≤0.4
10.	SS	mg/L	≤300	≤120
11.	磷酸盐	mg/L	≤4000	≤1.0
12.	苯酚	mg/L	≤20	≤0.4
13.	硫化物	mg/L	≤50	≤1.0
14.	硝基酚	mg/L	≤50	≤5.0
15.	NO <sup>3-</sup> +NO <sup>2-</sup>	mg/L	≤250	≤200

表 2.2-13 难生化废水处理装置实际进出水水质表

序号	主要污染物	单位	实际进水浓度	实际出水浓度
1.	pH	无量纲	4.9~10	7.4~8.9
2.	COD	mg/L	1022~6568	47~411
3.	氨氮	mg/L	30.88~162.46	0.39~24.64
4.	硝基苯	mg/L	<0.5~6.65	<0.02~0.08
5.	苯胺+多胺	mg/L	0.71~25.73	<0.02~0.47
6.	氯苯	mg/L	0.08~5.38	<0.02~0.17
7.	硝基酚	mg/L	14.7~40.5	1.9~4.6

根据实际进出水水质，可以看出实际进出水浓度符合设计要求。

## (2) 高浓度废水处理装置

高浓度废水包括

上述废水 COD 高，碱度较低，甲醛含量较高，水质成分较为复杂。根据该类综合废水水质的特点，高浓度废水处理装置选用催化氧化预处理工艺（UVF 装置）和厌氧处理工艺（MQIC 反应器）。

### ①pH 调节系统

园区高浓度废水通过机械格栅渠进入调节池 A，经调节池 A 混合水质后进入中和池 A，在中和池 A 中进行 pH 调节，然后进入反应池 A，在反应池 A 中进行 pH 监测。中和池 A 设置了浆式搅拌机，能够将废水和所加的液碱混合均匀。反应池 A 里面设置插入式 pH 计，与反应池 A 的加碱气动调节阀连锁，调节废水的 pH 值。然后废水经过二级 pH 调节装置，依次是中和池 B、反应池 B、调节池 B 后，提升至配水井。在调节池设置潜水搅拌，能够满足污水水质混合均匀，同时避免了曝气搅拌存在的充氧过高，造成臭味大量扩散影响周围环境。

### ②催化氧化预处理系统

当生产装置来水不正常时，废水进入缓冲池后，提升至 UVF 反应器。加入双氧水和硫酸亚铁后，不仅能够去除大部分的甲醛类物质，而且能够分解部分有机物。经高效催化氧化反应器和反应池之后的废水经过处理之后的废水形成的络合铁盐絮凝剂和 PAM 絮凝剂的絮凝作用，形成絮状沉淀，自流进入沉淀池，经过沉淀池沉淀后进入中间水池，中间水池的废水提升至调节池，与其他废水一起混合，调节 pH 后提升至配水井。沉淀池中的污泥在污泥池中集中，排到污泥浓缩系统进行脱水处理，干泥饼外运。

### ③厌氧处理系统

配水井主要起到为厌氧反应器配水、提升和缓冲的作用。每个厌氧反应器设置独立的配水井。配水井设置了温度自动调节系统，确保后续生化反应所需的温度稳定。

高负荷厌氧 EGSB 反应器（MQIC 反应器）的进水由反应器底部的布水系统分配进入膨胀床室，与厌氧颗粒污泥均匀混合，大部分有机物在这里被转化成沼气，产生的沼气被第一级三相分离器收集。沼气将沿着上升管上升，沼气上升的同时把颗粒污泥膨胀床反应室的混合液提升至反应器顶部的气液分离器。被分离出的沼气从气液分离器顶部的导管排走，分离出的污水混合液沿着下降管返回到膨胀床室的底部，并与底部的颗粒污泥和进水充分混合，实现了混合液的内部循环。内循环的结果使膨胀床室不仅有很高的生物量，很长的污泥龄，并具有很大的升流速度，使该室内的颗粒污泥完全达到流化状态，有很高的传质速率，使生化反应速率提高。在厌氧反应器运行过程中，DCS 控制系统对进水量、回流量、温度、pH、沼气产量等进行监控。

厌氧反应器的出水通过泥水分离器分离后进入产水池，泵送至园区综合废水处理装置。厌氧反应器产生的沼气通过三相分离器收集后进入汽水分离罐进一步分离，随后经水封器进入脱硫净化装置。采用氧化铁干法脱硫后的沼气进入沼气储柜进行缓冲存储。沼气储柜的气体正常时进入蒸汽锅炉产生过热蒸汽。当沼气产量多余锅炉处理量或者锅炉维修时，沼气可进入到沼气燃烧系统（火炬）焚烧处理。

高浓度废水处理装置设计进出水水质详见表 2.2-14，实际进出水水质见表 2.2-15。

表 2.2-14 高浓度废水处理装置设计进出水水质表

序号	主要污染物	单位	设计进水浓度	设计出水浓度
1	pH	-	5~12	5~12
2	COD	mg/L	≤60000	≤3000
3	氨氮	mg/L	≤300	≤200

序号	主要污染物	单位	设计进水浓度	设计出水浓度
4	甲醇	mg/L	≤2000	≤17
5	丙二醇	mg/L	≤800	≤7
6	其他醇类	mg/L	≤1500	≤13
7	甲醛	mg/L	≤5000	≤40
8	其他醛类	mg/L	≤200	≤2
9	甲酸	mg/L	≤5000	≤42
10	醋酸根	mg/L	≤30000	≤200
11	丙烯酸	mg/L	≤1800	≤15
12	乙酸乙酯	mg/L	≤2000	≤17
13	丙烯酸甲酯	mg/L	≤50	≤50
14	对苯二酚	mg/L	≤30	≤30
15	丙酮	mg/L	≤50	≤50
16	其他酮类	mg/L	≤20	≤20
17	乙二醇甲基醚	mg/L	≤50	≤50

表 2.2-15 高浓度废水处理装置实际进出水水质表

序号	主要污染物	单位	实际进水浓度	实际出水浓度
1	COD	mg/L	5540~34355	463~2844
2	氨氮	mg/L	168.5~264.2	12.29~150.3
3	甲醇	mg/L	33.18~176.79	<1~15.99
4	丙二醇	mg/L	82.28~731.06	<1~6.32
5	甲醛	mg/L	147.2~2444.0	0.2~1.7
6	醋酸根	mg/L	1231.34~29792.63	1~200
7	丙烯酸	mg/L	17.39~549.55	<1~8.49

根据实际进出水水质，可以看出实际进出水浓度符合设计要求。

### (3) 综合废水处理装置

综合废水处理装置进水包括：气化废水、LPG 洞库废水以及难生化废水处理装置出水和高浓度废水处理装置出水等。综合废水处理装置包括物化预处理系统、生化处理系统以及含硫废水处理系统。

#### ①物化预处理系统

在物化预处理系统中，正常时气化废水和 LPG 洞库废水收集在调节池 A 中（事故状态时先收集至事故池 A 中），经调节水质水量后，由提升泵送至物化预处理 A 系统中。其他的园区综合污水正常时收集在调节池 B 中（事故状态时先收集至事故池 B 中），经调节水质水量后，由提升泵送至物化预处理系统。

物化预处理 A/B 系统包括中和池、混凝反应池、絮凝反应池、沉淀池等装置。在中和池 A 中投加 NaOH 或纯碱可降低水中的钙硬度。在中和池 B 中投加酸或碱可确



废水的 pH 值满足后续生化处理的要求。

物化预处理系统中配有 PAC、PAM 投加系统：通过在废水中投加 PAC，使废水中的悬浮物以及胶体物质发生混凝反应，通过压缩双电层、吸附架桥、网捕卷扫等作用，使细小悬浮物以及胶体物质形成矾花，变大；然后在废水中投加 PAM，通过高分子物质的吸附架桥作用，使矾花逐渐变大，能够在沉淀池中沉淀分离。

沉淀池的出水与正常状态下的难生化废水处理装置出水、高浓度废水处理装置出水混合，自流进入配水池，通过配水池混合均质后进入后续的生化处理系统。

A/B 系统沉淀池中的污泥分别泵送以及自流进入无机污泥贮池和有机污泥贮池中，污泥经板框压滤机及带式浓缩脱水机脱水后，滤液回流至集水池重新处理，干泥饼委外处理。

### ②生化处理系统

废水经过物化预处理系统后去除了其中的悬浮杂质、胶体物质等，为后续生化处理创造了条件。

在水解酸化池中，通过水解菌、酸化菌等兼性菌的降解作用，可使废水中的大分子物质降解为小分子物质，长链物质变短链、环状物质开环，提高废水的可生化性，满足后续好氧生化处理工艺所需的 B/C 值。经水解反应后的废水自流进入后续的 MBR 生化系统。

MBR 生化系统包括一段缺氧池、一段好氧池、二段缺氧池、二段好氧池和膜池。一段好氧池的硝化混合液通过回流泵回流至一段缺氧池，膜池中的硝化混合液通过回流泵回流至一段缺氧池。

废水经过兼氧微生物和好氧微生物的代谢作用，通过反硝化菌将废水中的硝酸盐氮和亚硝酸盐氮转化成氮气逸出、通过硝化菌将废水中的氨氮转化成硝酸盐氮和亚硝酸盐氮，通过微生物的生命活动将有机物降解成 CO<sub>2</sub>、H<sub>2</sub>O 及无机化合物，清水直接从 MBR 膜中抽至反洗水池。然后自流进入产水池，合格的产水大部分输送至回用水装置作为回用水源。小部分的合格产水排放至市政污水管网。产水池中的处理后水可以泵送至污泥脱水机中循环利用。

### ③含硫废水处理系统

含硫废水单独在含硫废水收集池中收集，由含硫废水收集池提升泵提升至含硫废水反应池，通过在反应池中投加氯化铁（FeCl<sub>3</sub>），生成硫化铁沉淀。在含硫废水沉淀池中进行固液分离，污泥进如含硫污泥池中，由含硫污泥输送泵泵送至板框压滤机进行

脱水处理，上清液排到回用水系统中的 RO 浓水池中。

综合废水处理装置设计进出水水质详见表 2.2-16，实际进出水水质见表 2.2-17。

表 2.2-16 综合废水处理装置设计进出水水质表

序号	主要污染物	单位	设计进水浓度	设计出水浓度
1.	pH	无量纲	6~9	6~9
2.	COD <sub>Cr</sub>	mg/L	≤1500	≤120
3.	BOD <sub>5</sub>	mg/L	≤350	≤100
4.	悬浮物	mg/L	≤500	≤100
5.	氨氮	mg/L	≤300	≤10
6.	硫化物	mg/L	≤20	≤1.0
7.	甲醛等醛类	mg/L	≤15	≤2.0
8.	总油、脂	mg/L	≤10	≤5
9.	电导率	μs/cm	≤8000	≤4000
10.	总硬度（以碳酸钙计）	mg/L	≤600	≤200
11.	氯离子	mg/L	≤800	≤200
12.	硫酸根	mg/L	≤1000	≤400
13.	硅酸盐（以二氧化硅计）	mg/L	≤80	≤20

表 2.2-17 综合废水处理装置实际进出水水质表

序号	主要污染物	单位	实际进水浓度	实际出水浓度
1	COD <sub>Cr</sub>	mg/L	345~1481	43~60
2	悬浮物	mg/L	108~477	50~93
3	氨氮	mg/L	11.2~278.08	0.49~6.96
4	总硬度（以碳酸钙计）	mg/L	277.05~583.87	143.78~173.42
5	硅酸盐（以二氧化硅计）	mg/L	14~75	9~18

根据实际进出水水质，可以看出实际进出水浓度符合设计要求。

#### （4）回用水处理装置工艺流程

回用水装置的进水包括清净下水和 MBR 装置出水，设计回用率 75%。下面分别叙述其处理工艺流程。

##### ①清净下水处理工艺

项目中的循环水排污水和各股清净下水排至清净下水池，经泵提升后送入澄清池。澄清池内设混凝剂、助凝剂加药点，经加药混凝沉淀后，上清液自流进入超滤给水池，沉淀下来的污泥由泵送至污泥浓缩池。超滤给水池的水经泵提升后进入多介质过滤器，在进过滤器前投加 PAC 絮凝剂和 NaClO，除去废水中的颗粒、胶体等杂质。多介质过滤器产水靠余压直接通过自清洗过滤器去除 100μm 以上颗粒物后进入超滤装置。超滤主要可以去除大于孔径的溶质分子，使其出水满足反渗透系统进水对 SDI 的要求。超

滤产水进入反渗透给水池 B，经反渗透提升泵送至后续反渗透装置 A 中。

### ②MBR 装置出水处理工艺

MBR 装置出水，首先进入活性炭过滤器，经碳滤处理后，除去废水中的胶体物质和部分 COD，再进入反渗透给水池 A。经反渗透提升泵提升进入后续反渗透装置 B 中。

### ③反渗透装置

反渗透进水设置 5 $\mu$ m 保安过滤器，去除反渗透给水中的颗粒物，防止反渗透膜表面被划伤。在保安过滤器前投加 HCl 调低 pH，以及投加阻垢剂防止浓缩后的水在反渗透膜表面结垢。投加 NaHSO<sub>3</sub> 还原水中游离氯，并间断投加非氧化性杀菌剂以防止细菌生长。保安过滤器出水经高压泵提升进入反渗透膜组件，在压力作用下，大部分水分子和微量其它离子透过反渗透膜，经收集脱碳后成为产品水，通过产水管道进入回用水池，再通过回用水泵输送至生产系统各用水点。

水中的大部分盐分和其它不能透过反渗透膜物质，随浓盐水排至市政污水管网。当管网检修或其他特殊情况下，反渗透浓水先排入浓水池储存，最后排至城市污水管网。反渗透装置定期用盐酸、柠檬酸及氢氧化钠稀溶液清洗。

回用水处理装置设计进出水水质详见表 2.2-18，实际进出水水质见表 2.2-19。

表 2.2-18 回用水处理装置设计进出水水质表

序号	主要污染物	单位	设计进水浓度	设计出水浓度
1	pH	mg/L	6~9	6~9
2	浊度	mg/L	≤30	≤0.2
3	Ca <sup>2+</sup>	-	≤500	≤150
4	总铁	mg/L	≤120	≤0.3
5	Mg <sup>2+</sup>	mg/L	≤80	≤20
6	Na <sup>+</sup>	mg/L	≤2000	≤500
7	Cl <sup>-</sup>	mg/L	≤1500	≤400
8	NO <sup>3-</sup>	mg/L	≤400	≤300
9	SO <sub>4</sub> <sup>2-</sup>	mg/L	≤2000	≤800
10	二氧化硅	mg/L	≤60	≤35
11	Ba <sup>2+</sup>	mg/L	≤0.60	≤0.30
12	Sr <sup>2+</sup>	mg/L	≤4.00	≤2.00
13	NH <sub>3</sub> -N	mg/L	≤6	≤0.5
14	Al <sup>3+</sup>	mg/L	≤10	≤2
15	总硬度 以 CaCO <sub>3</sub> 计	mg/L	≤400	≤250
16	COD	mg/L	≤300	≤50
17	电导率	us/cm	≤8500	≤1000

表 2.2-19 回用水处理装置实际进出水水质表

序号	主要污染物	单位	实际进水浓度	实际出水浓度
1	Cl <sup>-</sup>	mg/L	726.7~1497.1	10.97~37.01
2	SO <sub>4</sub> <sup>2-</sup>	mg/L	1200~1900	-
3	NH <sub>3</sub> -N	mg/L	0.34~5.57	<0.1~0.45
4	COD	mg/L	78~293	<0.5~4.1

根据实际进出水水质，可以看出实际进出水浓度符合设计要求。

#### （5）废盐水处理罐区

设置盐水罐和中和槽，主要用于收集厂内各装置的无机废盐水，废水经中和处理达到《流域水污染物综合排放标准 第5部分：半岛流域》（DB37/3416.5-2018）二级标准，同时满足《石油化学工业污染物排放标准》（GB31571-2015）表1直接排放标准和表3标准以及《城镇污水处理厂污染物排放标准》（GB18918-2002）一级A标准要求，最终经烟台市新城污水处理厂的排水管深海排放。

#### （6）乙烯废水处理装置

原西区综合处理装置含油废水和非含油废水调至乙烯废水处理装置处理，废水处理工艺部分仍依托乙烯废水处理装置处理工艺，“气浮+两级A/O+二沉池”工艺流程。具体为：

调整的含油废水（PO废水、丙烯酸低浓度废水、特种聚氨酯低浓度废水）及原有含油废水进入乙烯废水处理装置的含油污水收集单元进行均质，经提升泵输送至气浮池，在此增加盐酸、氢氧化钠、PAC和PAM投加量去除水中乳化油及悬浮物。

气浮：气浮主要用于去除废水中含有的乳化油及悬浮物，防止油粒对生化污泥产生毒害抑制作用。溶气气浮采用独特的释气系统，不易堵塞，具有水力条件好、刮渣方便、自动化程度高等特点。混凝池内将投加聚合氯化铝使油乳液、胶体和悬浮固体脱稳，产生小矾花。混凝后的废水流入絮凝池，池内投加聚丙烯酰胺（阴离子PAM）将矾花聚集为较大的、更为均匀和牢固的矾花。絮凝水与饱含微气泡的循环水混合后进入气浮池，矾花与微气泡聚集在一起，在气浮池表面形成均匀的油泥，油泥被刮入收集槽，处理后的水流入吸水井内。吸水井中的部分水量在循环泵的作用下，通过溶气罐循环至气浮池入口。溶气罐运行压力为6bar左右，空气注入罐内在循环水中溶解形成含饱和空气的水，通过压力释放装置送至气浮池的入口释压，释压装置可释放50至80微米的气泡附着在矾花上，形成油泥。

调整的非含油废水及原有废水进入乙烯废水处理装置的非含油废水收集单元均质，经提升泵送至生化池配水单元与气浮池产水混匀后进入中和池，中和池投加盐酸、氢

氧化钠将 pH 调节至 7 左右后自流进入生化池，生化池采用纯氧曝气活性污泥法，通过 A/O+A/O 工艺去除废水中 TOC 和总氮。一段缺氧池：增加 MABR 反应器，提高氨氮去除效率，利用废水中易被降解的有机碳源，发生反硝化反应。一段好氧池和二沉池的回流混合后，在反应中去除有机物和硝态氮。

一段好氧池：通过纯氧曝气，发生碳化反应和硝化反应，废水中的大部分有机物在此去除，氨氮全部转化为硝态氮；二段缺氧池：通过投加甲醇等碳源，发生反硝化反应去除剩余硝态氮，降低出水总氮；二段好氧池：通过鼓风曝气，发生碳化反应去除剩余有机物，保证出水水质合格；二段好氧池出水自流进入脱气池，通过曝气脱气，释放水中溶解的氮气，保证二沉池良好的固液分离效果。二沉池通过自然沉降过程，将废水中悬浮物去除，确保生化产水合格。

#### （7）PC 废水处理装置

PC 废水处理装置是将废水接收至酸析池，加盐酸调至 pH 值 2~5，酸化后的废水经过烛式过滤器、树脂吸附塔及活性炭吸附塔，除去酸性废水中 BPA，之后进行 pH 值回调进入吸附缓冲池，最终废水出水 pH 值为 6~9、BPA<0.1mg/L、TOC<15mg/L、氨氮<5mg/L、MC<0.2mg/L。

污染物的去除经过以下三个阶段：

第一阶段：经酸析、过滤，干燥，回收 BPA；

第二阶段：经大孔交换树脂吸附；

第三阶段：经活性炭吸附、中和后外排。

从 PC 装置输送的碱性废水在酸析池中加入 31% 的盐酸，将 pH 酸化至 2~5 内，在酸性环境条件下 BPA 将会析出成固体。

含有 BPA 的酸性废水通过酸析池废水泵输送至烛式过滤器，过滤器每两台为一组，经过滤后的废水输送至废水缓冲罐。过滤得到的粗产品 BPA 滤饼，粗产品经皮带输送机、斗式提升机输送至桨叶式干燥机，桨叶式干燥机内部采用蒸汽传热管与 BPA 粗产品相互接触进行间接加热干燥，将粗产品中的水分蒸出，得到副产品 BPA，BPA 副产品经螺旋输送机、斗式提升机输送至产品料仓，进行包装。蒸汽凝液经换热器换热后泵送至废水酸析池。

当树脂吸附塔树脂吸附 BPA 到一定量时，吸附效果会明显下降，此时需使用稀碱液对树脂进行解析再生。树脂塔的再生过程为：排液→中性废水清洗→排液→加 5% 稀碱液→排液→中性废水清洗→加 3% 稀盐酸，产生的废水根据再生过程输送至废水缓

冲罐、解析废水罐、酸洗废水罐中。此过程产生废树脂。

树脂吸附塔处理过的废水 BPA 含量 $<0.1\text{mg/L}$ 。为了防止树脂吸附塔失效，故系统还设置了活性炭吸附塔。经过树脂吸附后的废水进入活性炭吸附塔进行再次吸附，此过程产生废活性炭。

经过活性炭吸附塔处理后的酸性废水，在酸碱混合器加入 32% 碱液调 pH 值至 6~9，输送至吸附缓冲池内，各项指标符合排放要求后依托现有 DN1000 盐水管线，经新城污水处理厂排海管线深海排放。

#### （8）浓水深处理单元

浓水深处理装置由废水收集调节单元、物化预处理单元、脱氮单元、氧化单元、产水单元、加药单元、汽浮单元。设计污水处理总量  $1000\text{m}^3/\text{h}$ ，日均产水量  $24000\text{m}^3/\text{d}$ ，采用“软化除磷+生化除 TN+除 TOC+除 SS”工艺处理后排海。

废水收集系统：反渗透浓水进入调节池 I，调节池 II 备用。

物化处理系统：物化预处理系统中在混凝单元投加碱，在絮凝单元投加高分子絮凝剂，在碱性条件下，通过高密度沉淀池去除污水硬度，同时降低原水中的 COD、TOC 及总磷，降低后续处理单元污染物负荷在进行酸碱中和后达到后续处理水质要求。

脱氮系统：物化处理结束后废水在营养物投加池为后续反硝化生物处理单元补充足够的碳源、磷源及氮源，满足微生物的生长需求及反硝化对碳源的需求，废水通过两级 BIOFORDN 反硝化滤池中微生物的降级去除总氮，确保出水总氮达标 $\leq 15\text{ppm}$ 。

氧化系统：反硝化滤池出水先进入前臭氧接触池通过预臭氧氧化去除废水中难降解的 COD，同时将一部分难降解有机物转化为可生物降解的有机物，提高废水 B/C 比，后通过混合池中投加聚合氯化铝及少量絮凝剂，使废水中一部分的无机磷转化为无机磷酸盐沉降物再进入 Flopac 生物滤池通过好氧微生物去除可生化降解有机物，进一步降低 COD、TOC。截留悬浮物及化学反应产生的无机磷酸盐沉降物确保出水悬浮物达标 $\leq 10\text{ppm}$ ，同时降低废水中无机磷浓度，最后通过 AOP 接触氧化池的臭氧+双氧水高级氧化工艺去除剩余的难降解 COD，使废水的  $\text{COD}\leq 50\text{ppm}$ 、 $\text{TOC}\leq 15\text{ppm}$  达到排放标准。

汽浮系统：反硝化滤池反冲洗废水和 Flopac 生物滤池的反洗废水排入反洗废水池，再通过提升泵提升至高速气浮池，去除反洗废水中的悬浮物后，清净废水回到主工艺流程，进行循环处理。

高速气浮分为混凝，絮凝和气浮三个工艺步骤，混凝主要通过往水中投加混凝剂

（PAC）实现。每座气浮池设置 1 个混合器，混凝剂将在混合器上部投加；到了絮凝阶段采用水力絮凝，根据来水水质投加少量助凝剂（PAM）（2mg/L），絮凝区由 2 个竖向推流式反应器串联而成，在底部设有放空泥斗及放空阀；在混凝和絮凝之后，水将流入高速气浮池的溶气气浮部分，在该区域，絮凝阶段形成的矾花将附着在微气泡上，并被气泡带到水面。

非正常情况下，若浓水深处理装置排水达不到直排海标准，则接入新城污水处理厂处理。浓水深处理装置出水标准可满足新城污水处理厂接管标准。

装置设计进出水水质详见表 2.2-20、表 2.2-21。

表 2.2-20 浓水深处理装置进水水质

序号	项目	单位	RO 浓水指标	TDI 高盐废水指标
1	设计流量	m <sup>3</sup> /h	≤980	≤20
2	COD	mg/L	≤260	/
3	TOC	mg/L	≤100	/
4	BOD	mg/L	≤10	/
4	悬浮物	mg/L	≤200	/
5	NH <sub>3</sub> -N	mg/L	≤5	/
6	TN	mg/L	≤150	/
7	TP	mg/L	≤10	/
8	总碱度 (CaCO <sub>3</sub> )	mg/L	≤800	/
9	总硬度 (CaCO <sub>3</sub> )	mg/L	≤2900	/
10	Ca <sup>2+</sup>	mg/L	≤450	/
11	Mg <sup>2+</sup>	mg/L	≤150	/
12	TDS 总含盐量	mg/L	≤15000	/
13	Cl <sup>-</sup>	mg/L	≤2000	/
14	SO <sub>4</sub> <sup>2-</sup>	mg/L	≤2600	≤8000
15	CO <sub>3</sub> <sup>2-</sup>	mg/L	/	≤8000
16	NO <sub>3</sub> <sup>-</sup>	mg/L	/	≤1100
17	Na <sup>+</sup>	mg/L	/	≤4300
18	温度	°C	≤20-37	/
19	pH		7~9	/

表 2.2-21 浓水深处理装置外排水水质

序号	项目	单位	指标
1	pH		6~9
2	SS	mg/L	≤10
3	COD <sub>Cr</sub>	mg/L	≤50
4	TOC	mg/L	≤15
5	BOD <sub>5</sub>	mg/L	≤10

序号	项目	单位	指标
6	NH <sub>3</sub> -N	mg/L	≤5
7	TN	mg/L	≤15
8	TP（以 P 计）	mg/L	≤0.5

(9) 污水处理站除臭装置

除臭装置用于处理来自河西废水区域内的所有建/构筑物、设备设施排放的臭气。臭气具体来源包括：难生化废水处理装置、高浓度废水处理装置、园区综合废水处理装置、废盐水罐区和固废站等建/构筑物、设备设施。

各单元的臭气由各区域的送风机经臭气输送管路送至臭气处理装置。

臭气处理装置包括输送单元、处理单元和排放单元。臭气从各单元由送风机经 4 条 1.2 米的管道送至臭气处理单元，处理单元由洗涤塔、臭氧氧化塔、催化塔、碱吸收塔四部分组成。

装置设计 24 小时连续运行，年设计作业时数为 8600 小时，具备全年连续运转能力。臭气处理装置设计能力 210000Nm<sup>3</sup>/h，处理来自于废水处理区域各个单元的臭气，分为 4 套装置，单套装置处理能力为 55000Nm<sup>3</sup>/h。

臭气处理装置采用臭氧高级氧化技术对臭气进行处理。臭氧高级氧化技术是利用氧化促进剂与臭氧氧化技术结合提高氧化能力的技术。臭氧在反应过程中得到催化剂的促进，产生 OH，H<sub>2</sub>O<sub>2</sub>，O<sub>3</sub>，O<sub>2</sub>，O，与挥发性有机物发生一系列的反应，有机物分子最终被氧化降解为 CO<sub>2</sub>、H<sub>2</sub>O 及羟酸等。在臭氧氧化分解中，臭氧参与直接反应，羟基（OH）具有极强的氧化能力，OH 参与间接反应，对臭气进行分解，在直接和间接反应后分解率达 90% 以上。

根据统计，万华化学集团环保科技有限公司的污水处理装置实际处理量与处理余量见表 2.2-22。

表 2.2-22 万华环保科技有限公司西区污水处理站现有污水处理设施处理负荷一览表

序号	污水站	现有项目 废水量 (m <sup>3</sup> /h)	在建项目 废水量 (m <sup>3</sup> /h)	设计处理 规模 (m <sup>3</sup> /h)	在建乙烯扩 建规模 (m <sup>3</sup> /h)	处理余量 (m <sup>3</sup> /h)
	难生化废水处理 单元		0	210	0	
1	高浓度废水 处理装置		0	150	0	
2	综合废水 处理站装置		597.8	1250	350	
3	回用水处理 装置		1528.6	2250	750	
4	浓水深处理装置		305.8	-	1000	



## 2、万华环保科技东区污水处理站

万华环保科技东区污水处理站接纳、处理万华烟台工业园东区规划项目以及西区和北区部分在建项目产生的废水。《万华化学集团环保科技有限公司万华烟台工业园废水处理及综合利用项目》于 2020 年 12 月获得烟台市生态环境局经济技术开发区分局批复（烟开环[2020]21 号），于 2023 年 11 月通过自主验收，目前已建成投产。

万华环保科技东区污水处理站主要包括芬顿预处理单元、难生化废水处理单元、综合废水处理单元、回用水处理单元、浓水处理单元，处理单元设置详见图 2.2-11。难生化废水先经东区难生化废水处理装置进行处理后，再与非含油综合废水（主要包括 CWAO 废水、CAB 废水、低浓度废水及其他废水）、清净废水、含油废水以及经化粪池预处理后的生活污水一同进入东区综合废水处理装置进行处理，处理出水依次进入东区回用水处理装置预处理单元、东区回用水处理装置回用单元和东区浓水处理装置进行处理及回用，最终处理达标的外排水通过项目的 9.0km 浓盐水管线输送至万华现有 DN1000 盐水排放管道处，与西区废水处理装置外排水、西区现有盐水净化装置处理出水一同经烟台市新城污水处理厂的排水管深海排放。

另外，东区废水处理装置配套的主要环保工程设施主要包括：东区低浓臭气处理装置、东区高浓臭气处理装置以及东区污泥脱水单元。

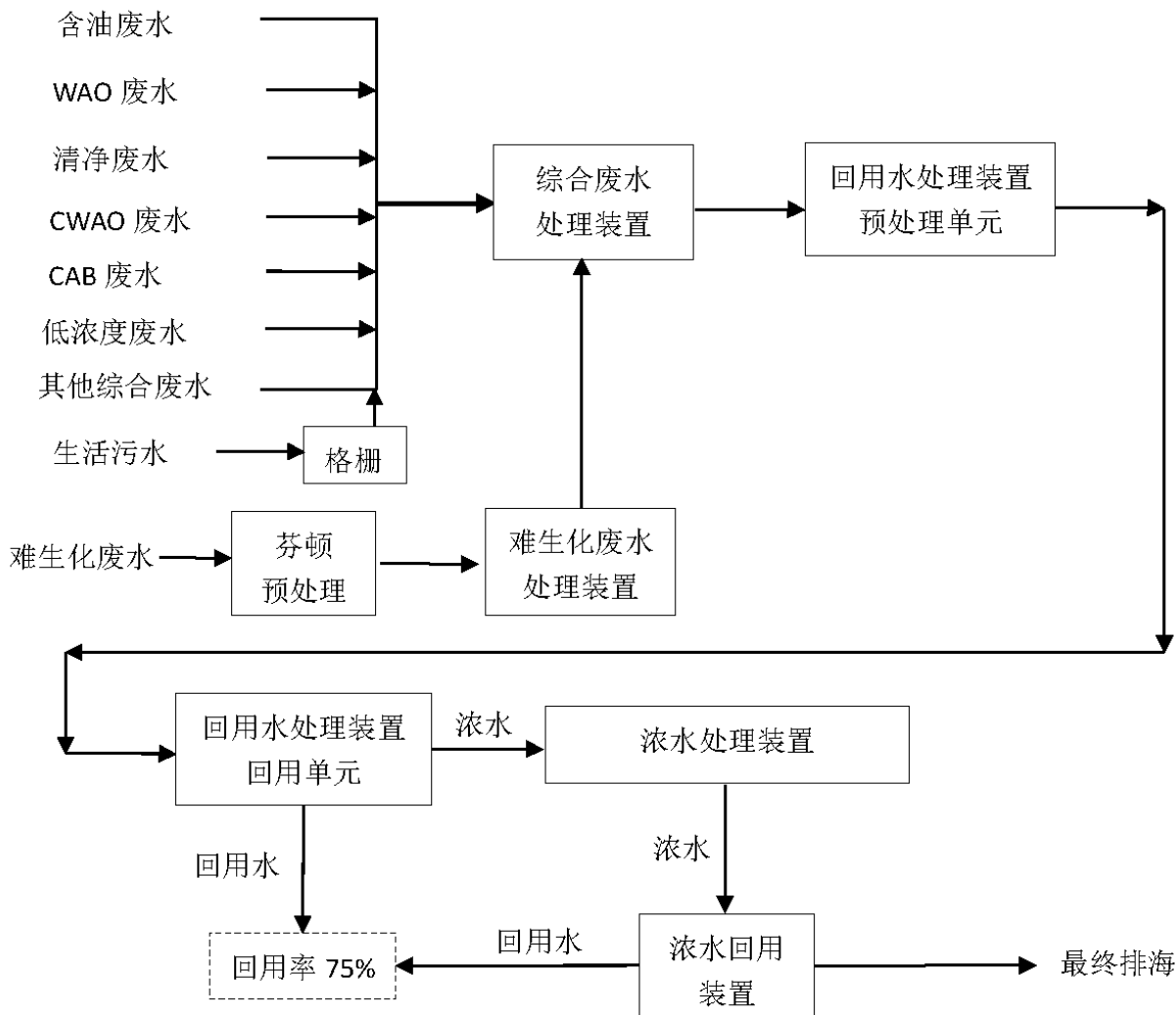


图 2.2-11 万华环保科技东区污水处理站处理单元设置示意图  
各处理单元设计处理能力和处理工艺详见表 2.2-23。

表 2.2-23 万华环保科技东区污水处理站主要处理单元能力和工艺

序号	处理单元	设计规模 m <sup>3</sup> /h	处理工艺
1.	芬顿预处理单元	40	废水调节池/缓存池收集、调酸、氧化反应、脱气、中和、混凝絮凝沉淀、出水、污泥浓缩、污泥脱水、加药单元。
2.	难生化废水处理单元	120	厌氧滤池+好氧滤池
3.	综合废水处理单元	1875	不同水分质预处理+两级 A/O 分处理
4.	回用水处理单元	1875	高密度沉淀池+臭氧氧化+生物滤池
5.	浓水处理单元	500	高密度沉淀池+两级除氮反硝化滤池+臭氧+生物滤池

主要处理单元工艺流程如下所述：

(1) 东区难生化废水处理装置

难生化废水首先进入调节池 A 段将各种废水进行混合，然后进入中和池 A 和中和池 B 进行 pH 调节，再进入调节池 B 段，均质后用泵送至生化配水池与监测池回流水

混合均匀后自流进入缺氧滤池。

缺氧滤池出水自流进入好氧滤池。好氧滤池通过固定化高效微生物降解废水中难生化的大分子、难降解、有毒有害有机污染物和氨氮。出水进入监测水池，监测池出水进入东区综合废水处理装置调节池进行后续处理。

生化池中的污泥定期排入东区污泥脱水单元进行浓缩、脱水处理。

当生产发生事故时，事故废水首先进入事故池（缓存池），用泵按一定比例提升至调节池 A 段，与其它废水混合后再进行处理。

东区难生化废水处理装置处理规模为 120m<sup>3</sup>/h，工艺流程及产污环节示意图详见图 2.2-12。

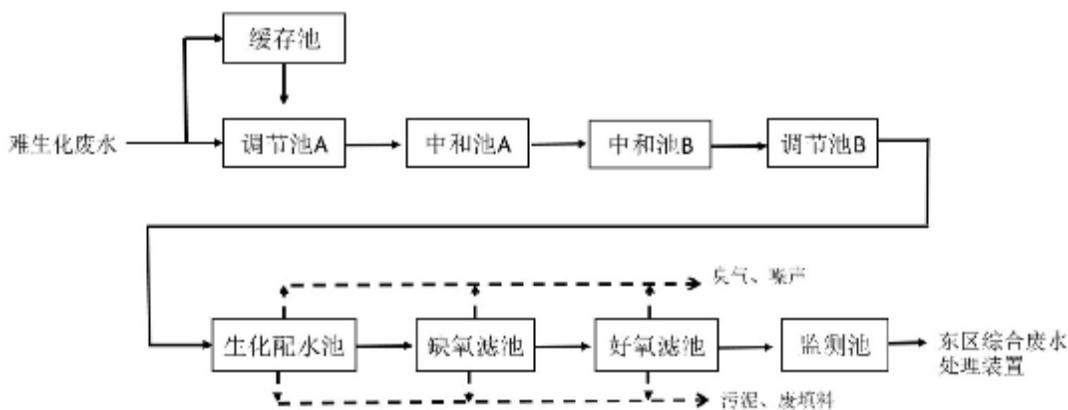


图 2.2-12 东区难生化废水处理装置工艺流程及产污环节

(2) 东区综合废水处理装置

含油废水进入 1#调节池，出水通过提升泵提升至混凝及絮凝池。

1#调节池和 2#调节池出水通过提升泵提升至混凝及絮凝池，废水与混凝剂、絮凝剂接触反应，提高对废水中的石油类和 SS 的去除能力。混凝及絮凝池处理出水进入 DAF 气浮池，采用部分回流加压溶气气浮工艺（DAF），主要去除 1#和 2#调节池出水中的乳化油和悬浮物，防止油粒对生化污泥产生毒害抑制作用。加压溶气气浮使废水中的悬浮固体或石油类附着微气泡而变轻，使悬浮固体上升至水面。澄清水通过出水堰排出，浮渣被刮泥机表面刮板收集到浮渣斗中并去除。在混凝池中加入 PAC 溶液作为混凝剂使油乳液、胶体和悬浮固体脱稳，产生小矾花；混凝后的废水流入絮凝池，投加聚合物将矾花聚集为较大的、更为均匀和牢固的矾花。絮凝水与饱含微气泡的循环水混合后进入气浮池，矾花与微气泡聚集在一起，在气浮池表面形成均匀的油泥饼，然后油泥被缓缓地刮入收集槽，自流进入气浮污泥池中，气浮池底少量沉泥也定期排至气浮污泥池中，由污泥输送泵统一提升进入污泥脱水处理单元。DAF 气浮池出水重

力流入后续中和池前的配水井内。

DAF 系统共设计 2 座 DAF 气浮池，单池规模按  $120\text{m}^3/\text{h}$  设计，1 备 1 用。正常情况下，DAF 气浮池开启 1 座，当乙烯项目裂解工艺出现故障时，急冷水罐排出的废水进入 DAF 气浮池，此时同时开启 2 座 DAF 气浮池。为保证能够快速应对水量增加，DAF 气浮池交替运行，气浮池出水中石油类、悬浮物的指标控制在  $20\text{mg/L}$  以下。

清净废水首先进入 3#调节池，出水经泵提升至中和池前的配水井内。

CWAO 废水、CAB 废水、低浓度废水等其他综合废水（即低含油或非含油废水，清净废水除外）带压进入 4#调节池，出水经泵提升至中和池前的配水井内。

生活污水首先经机械格栅，然后自流入 4#调节池，格栅用于拦截生活污水中的漂浮物、悬浮物等。

东区难生化废水处理装置出水也进入 4#调节池，对水质、水量及 pH 均衡调节后，出水经泵提升至中和池前的配水井内。

中和池前端设置配水井，3#调节池出水，4#调节池出水与 DAF 气浮池重力流出水在配水井内混合后，均匀配水至中和池。中和池内设置机械搅拌，通过投加 NaOH 和 HCl，将废水的 pH 调节到  $7.5\sim 8.5$  范围内，以满足下游处理单元对 pH 的要求。

中和池出水重力流入两级 AO 活性污泥系统，去除有机物、氨氮和总氮。废水首先流入生物选择区，与回流污泥和回流的混合液混合，并投加磷酸、碳酸钠补充营养源。生物选择区出水进入缺氧区，在缺氧区内进行反硝化反应，来自回流污泥和混合液的硝酸盐将被反硝化为氮气而去除，以限制出水中硝酸盐的含量，还原硝化反应中消耗部份碱度。为防止活性污泥在池底沉积，在缺氧区设置潜水搅拌机。同时，为了监测活性污泥的生长环境及反应状况，在缺氧区中设置 ORP（氧化还原电位）、pH 在线分析仪。缺氧区出水进入到好氧区，好氧区设置曝气设施，生物污泥在好氧区与废水紧密接触，污泥中已同化的高效微生物首先吸附水中的污染物，随后利用曝气系统输送的氧气进行好氧生物降解，将污染物转化为水、二氧化碳，以达到去除废水中 COD 的目的；同时，将氨氮转化为硝酸盐或亚硝酸盐。好氧区共分为四格，每格设置溶解氧仪。好氧区混合液回流至前置反硝化区，脱除总氮。

两级 AO 活性污泥系统采用 A/O 工艺，即缺氧、好氧生化处理法，主要包括 3 个功能单元：缺氧区（前置反硝化）、好氧区和脱气区（改善污泥沉降效果）。其中，好氧区主要采用臭氧尾气进行曝气，备用空气曝气管线及氧气调节阀组，在臭氧尾气供应不足情况下，启用备用空气管线进行曝气。

废水进入两级 AO 活性污泥系统之前，高浓度的有机废水已经过预处理，因此进水有机物浓度相对降低，且可生化性相对较差，因此，需要在反硝化区投加甲醇，去除总氮。甲醇是易生化营养物质，便于微生物稀释，且甲醇为万华工业园园区的副产物，成本较低，因此，在反硝化区选用甲醇作为碳源。进水中磷源不足时，需要在生化活性污泥系统中补充磷酸。

两级 AO 活性污泥系统的泥水混合物重力流进入二沉池进行泥水分离，部分污泥（回流污泥）回流至生化活性污泥系统的前置反硝化区，剩余污泥经浓缩后送至东区污泥脱水单元。在二沉池内，污泥和水靠自重分离，污泥在池底沉淀下来，而澄清液在表面被收集。为了确保池内水流平稳，水和污泥入口都设在池中央，澄清液溢流出。二沉池设有 1 个抽吸式的半周刮泥桥，以快速收集沉淀在整个二沉池内的污泥。吸泥管沿刮泥桥的整个长度分布，可以通过设于桥轨道下的漏斗将污泥排出，由虹吸管将污泥收集到二沉池的泥井内。同时，设置考虑送至污泥脱水单元的切换阀门和管道，以便于实际运行和操作。由表面刮渣器将表面浮渣刮入浮渣斗，然后进入污泥池进行定期清洗，设于周边的表面浮渣挡板避免表面扰动使浮渣进入澄清液，以保证出水水质。二沉池出水经过一次提升，进入东区回用水处理装置预处理单元的高密度沉淀池进行深度处理。

东区综合废水处理装置发生重大故障的概率很低，但当出现重大故障无法正常运行时，先将废水储存至事故池（缓存池），待维修完成恢复正常运行时，再利用提升泵将废水提升至东区综合废水处理装置进行处理。另外，当发生紧急情况、进水参数超出设计值时，来水将直接排入事故池（缓存池）。东区综合废水处理装置设置 2 个事故池（缓存池），分别为 1#事故池（缓存池）和 2#事故池（缓存池），其中，1#事故池（缓存池）储存含油事故排水，待维修完成恢复正常运行时，再利用提升泵将废水提升至 DAF 气浮池；2#事故池（缓存池）储存除含油以外的其他综合废水，待维修完成恢复正常运行时，再利用提升泵将废水提升至 4#调节池。

东区综合废水处理装置处理规模为  $1875\text{m}^3/\text{h}$ ，工艺流程及产污环节示意图详见图 2.2-13。

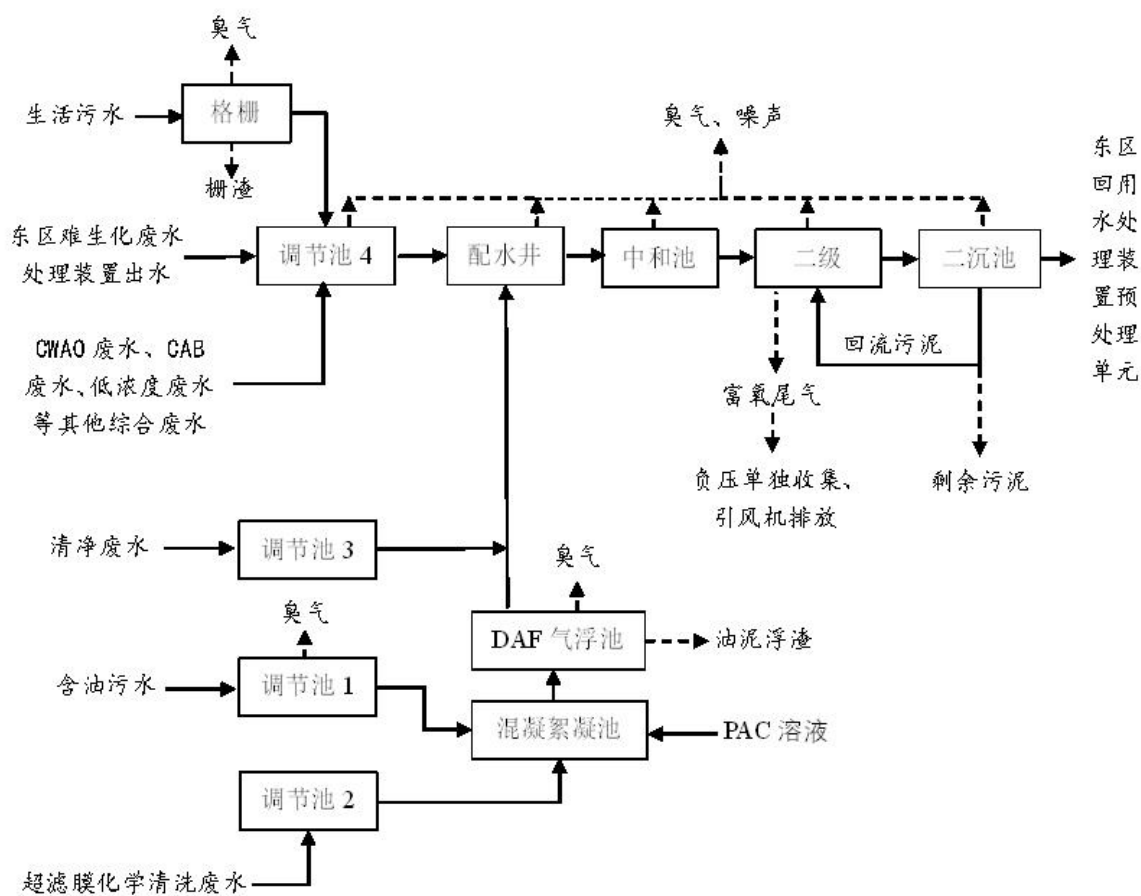


图 2.2-13 东区综合废水处理装置工艺流程及产污环节

(3) 东区回用水处理装置预处理单元

东区综合废水处理装置二沉池出水配水到高密度沉淀池。在高密度沉淀池的混凝区首先投加氢氧化钠，然后投加混凝剂，在高密池的絮凝区投加絮凝剂，去除混合废水中 SS、TP、硬度、二氧化硅和部分 COD<sub>Cr</sub>。高密度沉淀池下游设置 pH 调节池，投加酸，用于调节出水 pH。高密度沉淀池出水重力流入臭氧氧化池。

高密度沉淀池出水重力自流进入臭氧氧化池，通过臭氧扩散器使臭氧气体被分成无数微小的气泡，实现臭氧从气相向液相进行质量传递的过程，在反应室内提供了必需的反应时间，使溶解臭氧有时间进行反应。在经臭氧氧化后，水中难生物降解的长链、大分子有机物转化为较小且可生物降解的有机物，同时臭氧还增加了水中的溶解氧含量。臭氧接触池设计处理后的出水 COD<sub>Cr</sub> 为 35mg/L。

臭氧氧化池出水提升至生物滤池内，通过滤料的截留作用和滤料上附着的微生物的净化作用，使污水中的 COD<sub>Cr</sub> 和悬浮物得到有效去除。生物体繁殖与悬浮固体截留将会逐渐堵塞生物滤池内的滤床，运行一段时间后，需要进行反冲洗，反冲洗过程为

气水联合冲洗。正常冲洗过程与计时器连锁，由各个生物滤池内的水头损失计进行控制。反洗用风由反洗风机提供，曝气用风由罗茨风机提供。生物滤池出水进入东区回用水处理装置回用单元的超滤进水池。生物滤池出水中  $\text{COD}_{\text{Cr}}$  控制在  $30\text{mg/L}$  以下。

东区回用水处理装置预处理单元工艺流程及产污环节示意图详见图 2.2-14。

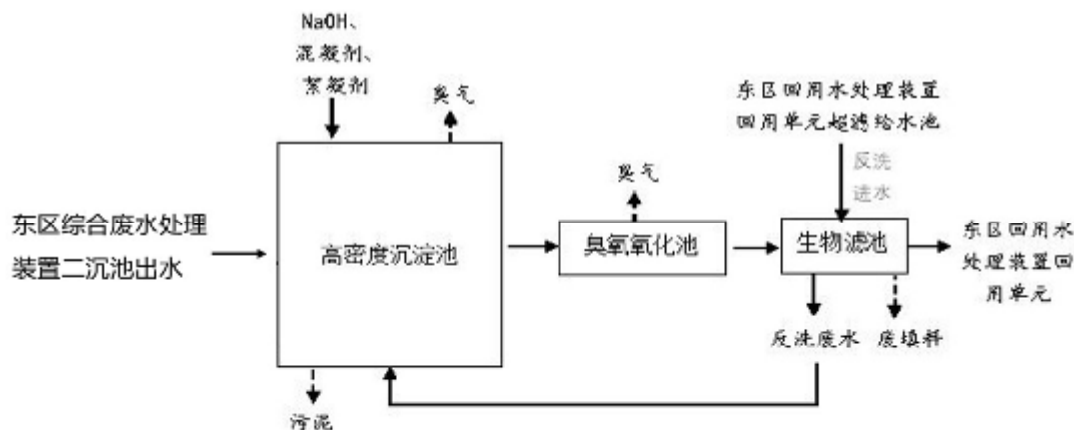


图 2.2-14 东区回用水处理装置预处理单元工艺流程及产污环节示意图

(4) 东区回用水处理装置回用单元

东区回用水处理装置预处理单元生物滤池的出水进入超滤给水池，经超滤给水泵提升，进入自清洗过滤器，自清洗过滤器用于截留微细颗粒物质，避免超滤膜被大颗粒物质堵塞或划伤。自清洗过滤器出水进入超滤装置的超滤（UF）膜组件，UF 膜能够去除水中的悬浮物、胶体、微生物以及大分子有机物，出水  $\text{SDI}$ （淤泥密度指数） $\leq 3$ ，满足反渗透的进水要求。超滤的每组膜组件出口均分别装设取样阀，以监视每套膜组件的运行情况。超滤装置选用 GE 和万华的内压式聚醚砜的超滤膜，死端过滤方式运行。超滤产水进入中间水池。

超滤装置运行中，膜表面会汇集悬浮物、胶体、微生物等物质，达到一定程度后将影响超滤的正常运行，因此需要对超滤装置进行反洗。超滤反洗周期为  $30\text{min}$ ，反洗时间  $2\text{min}$ ；超滤装置运行  $48$  小时后，需要进行一次“加强反洗”（根据水质和调试结果确定加强反洗的周期），化学加强反洗时，向反洗水中投加  $\text{HCl}$  或  $\text{NaOH}+\text{NaClO}$  药液。UF 膜的反洗出水自流进入反洗废水池。加强反洗的加药量的频率通过单个膜堆的膜面积与膜自身的耐碱性、耐氯性确定，通过在线的  $\text{pH}$  计与余氯仪进行微调。超滤产生的反洗废水经提升后进入东区综合废水处理单元处理。

超滤经过长期运行后，会积累某些难以冲洗的污垢，如有机物、细菌、微生物、无机盐垢等，造成超滤膜通量下降。并且当条件有利于生物生存时，一些细菌和藻类

也将在超滤膜组件中繁殖，由此引起生物污染。此时必须使用化学药品对膜进行清洗，以恢复超滤膜的性能。化学清洗采用人工加药人工调配的方法，水源为 RO 膜出水，化学清洗水水箱内设有蒸汽管线，将药液加热至 30~40℃，并通过化学清洗水泵回流将药液搅拌均匀后，再由化学清洗水泵将化学清洗药液打入超滤膜对之进行化学清洗，出水回流至化学清洗水水箱循环使用。当超滤膜清洗干净后，将药箱内的化学清洗废水排放至东区综合废水处理装置进行处理。

反渗透给水池出水通过增压泵提升后，在管线上加入盐酸、阻垢剂、还原剂、非氧化性杀菌剂后，由高压泵送入反渗透装置的反渗透（RO）膜组件，通过 RO 膜去除大部分离子和其它杂质。RO 膜浓水进入到浓水池，进入东区浓水处理装置进行处理。RO 膜产水进入 RO 产水池，经自吸泵提升进入产品水池，外送至循环水场作为循环补水或进入园区高位水池作为工业用水。

RO 膜组采用一级三段式。RO 膜产水管上装设爆破片，当产品水管超压时，爆破片自动破裂泄压，防止误操作憋压造成损坏；RO 膜堆停用后能延时自动冲洗。停运时自动打开自动冲洗排水门 3~5 分钟，将膜元件内部的浓水冲洗干净；RO 膜产水管和浓水管设取样点，取样点的数量及位置能有效地诊断并确定系统的运行状况。取样点集中设置，便于取样。

东区回用水处理装置回用单元工艺流程及产污环节示意图详见图 2.2-15。

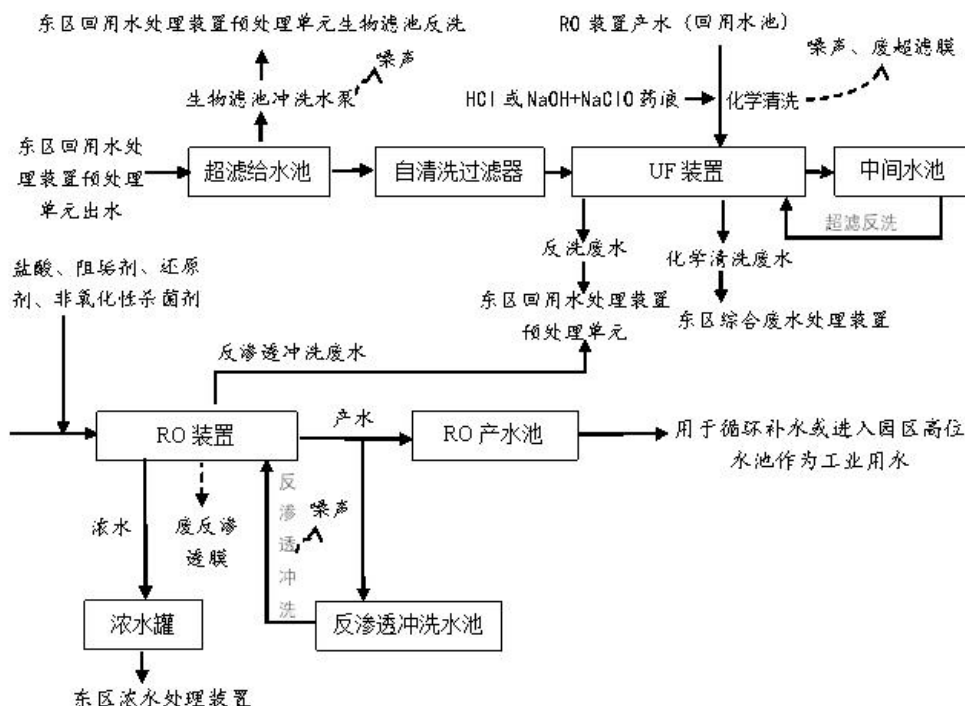


图 2.2-15 东区回用水处理装置回用单元工艺流程及产污环节



### （5）东区浓水处理装置

东区回用水处理装置回用单元 RO 装置产生的浓水，进入高密度沉淀池的混凝区首先投加氢氧化钠，然后投加混凝剂，在高密度沉淀池的絮凝区投加絮凝剂，去除混合废水中 SS、TP、硬度、二氧化硅和部分 COD<sub>Cr</sub>。高密度沉淀池下游设置 pH 调节池，投加酸，用于出水 pH 回调。高密度沉淀池出水重力流入二级除氮生物滤池。

二级除氮生物滤池主要包括营养物投加池 I、一级 DN 反硝化滤池、营养物投加池 II、二级 DN 反硝化滤池。高密度沉淀池出水重力先流入营养物投加池 I，为后续反硝化生物处理单元补充足够的碳源、磷源及氮源，满足微生物的生长需求及一级反硝化对碳源的需求。然后流入一级 DN 反硝化滤池（DN 反硝化滤池 I），去除总氮，将总氮降低至较低水平。一级 DN 反硝化滤池出水再进入营养物投加池 II，为二级反硝化提供碳源。然后流入二级 DN 反硝化滤池（DN 反硝化滤池 II），进一步去除总氮，确保出水总氮达标。

二级除氮生物滤池出水进入高级氧化工艺，主要由 2 个工艺单元组成：臭氧接触池+生物滤池，生物滤池前设置 1 座混合池。废水在臭氧接触池中，通过臭氧氧化去除废水中难降解的 COD<sub>Cr</sub>，同时将一部分难降解有机物转化为可生物降解的有机物，提高废水 B/C 比。臭氧接触池出水进入混合池，向其中投加聚合氯化铝及少量絮凝剂，使废水中一部分的无机磷转化为无机磷酸盐沉降物，并在后续的生物滤池单元得到进一步去除。混合池出水进入生物滤池，通过好氧微生物去除可生化降解有机物，进一步降低 COD<sub>Cr</sub>、TOC，截留悬浮物及化学反应产生的无机磷酸盐沉降物，确保出水悬浮物达标，同时降低废水中无机磷浓度。生物滤池出水进入生物滤池产水池，产水池为生物滤池提供反冲洗水。

东区浓水处理装置的反硝化滤池反冲洗废水和生物滤池的反洗废水以及东区浓水的活性炭滤池反洗废水均排入反洗废水池，再通过提升泵提升至 DAF 高速气浮池，去除反洗废水中的悬浮物后，出水进入浓水池和营养物投加池 I 进行处理。

AOP 接触氧化池进行处理，通过臭氧+双氧水高级氧化工艺去除剩余的难降解 COD<sub>Cr</sub>，使废水的 COD<sub>Cr</sub>、TOC 达到排放标准。AOP 接触氧化池出水进入监测池，当出水指标偏高时进入 GAC 活性炭（颗粒活性炭）滤池，进一步确保去除浓水剩余的难降解 COD<sub>Cr</sub> 和 TOC，使废水中的 COD<sub>Cr</sub>、TOC 达到排放标准。GAC 活性炭滤池作为安保措施，当前序废水达标时进行超越。GAC 活性炭滤池出水进入观察监测池，检测达标后最终排放的废水通过本项目的污水管线输送至万华现有 DN1000 盐水排放管道

处，与现有西区废水处理装置处理出水、西区现有盐水净化装置处理出水三股水混合后深海排放。监测池不达标废水回流至东区浓水处理装置的高密度沉淀池再进行处理。

东区浓水处理装置工艺流程及产污环节示意图详见图 2.2-16 和图 2.2-17。

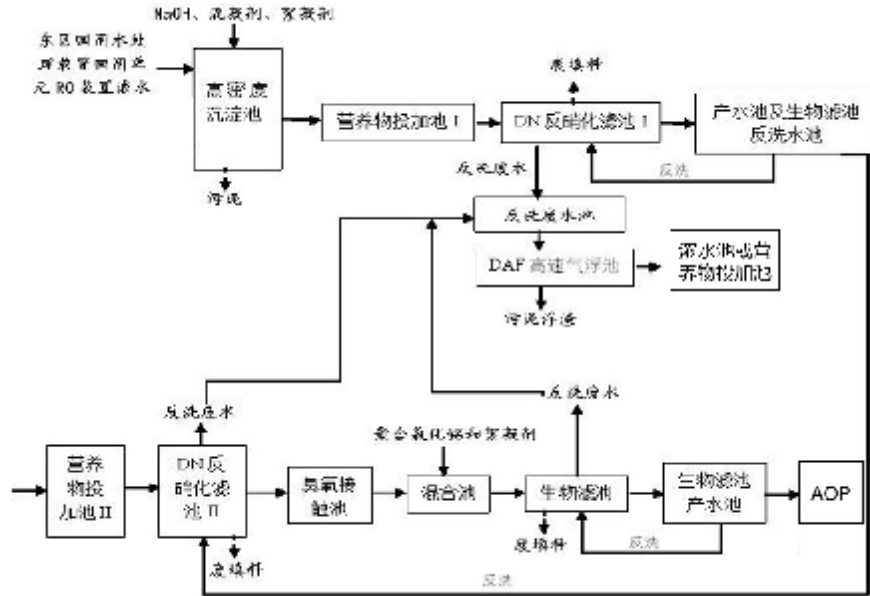


图 2.2-16 东区浓水处理装置工艺流程及产污环节 (a)

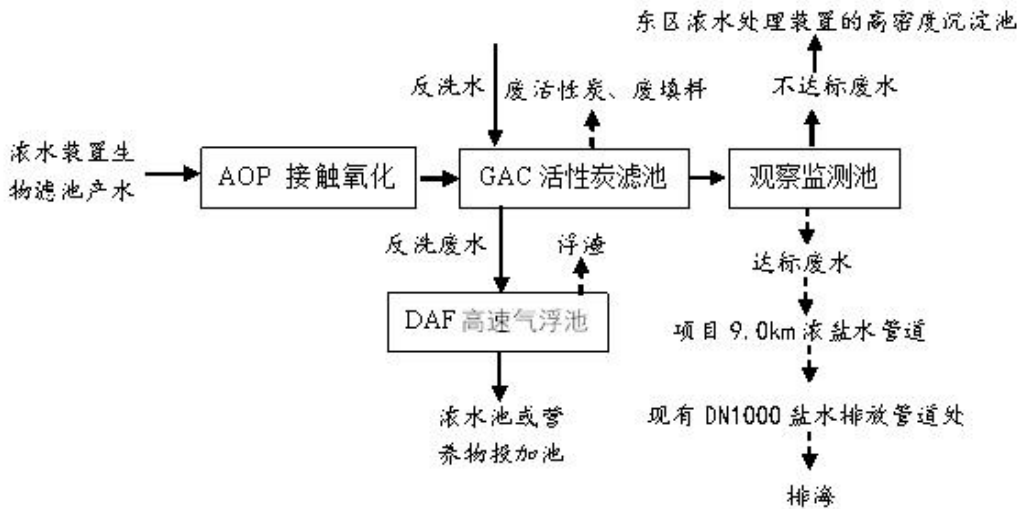


图 2.2-17 东区浓水处理装置工艺流程及产污环节 (b)

(6) 东区污泥脱水单元

本项目东区废水处理装置产生的化学污泥和生化剩余污泥排入污泥浓缩池进行储存和浓缩，然后提升至离心脱水机进行脱水，脱水后的污泥含水率约为 80%，脱水污泥采用螺旋输送机送入有机污泥料仓和无机污泥料仓，经西区废水处理装置污泥鉴定类比可知，东区废水处理装置产生的污泥为一般工业固废，其中，有机污泥依托园区固废综合利用项目进行焚烧处理，无机污泥外委无害化处置。

DAF 气浮池排出的油泥浮渣和污泥浮渣排入污泥浓缩罐进行重力浓缩，浓缩后的污泥含水率约 98%，然后送入离心脱水机进行脱水，脱水后的污泥含水率约为 80%，由螺旋输送机送入油泥浮渣料仓进行储存，油泥浮渣属于危险废物，依托园区固废综合利用项目进行焚烧处理。

污泥浓缩罐上清液和离心脱水机滤液排入滤液储存池，最终排至东区综合废水处理装置进行处理。

东区污泥脱水单元工艺流程及产污环节示意图详见图 2.2-18。

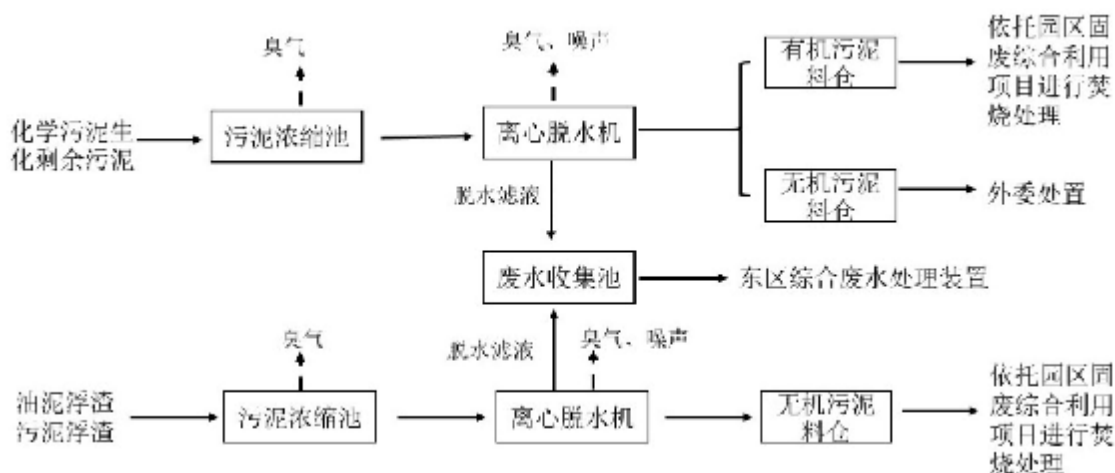


图 2.2-18 东区污泥脱水单元工艺流程及产污环节

### 2.2.4.3 固废

#### 1、现有 3.5 万固废焚烧炉

“万华烟台产业园 3.5 万吨固废综合利用项目”2019 年 7 月 10 日由烟台市生态环境局以《关于对万华化学集团股份有限公司万华烟台工业园 3.5 万吨/年固废综合利用项目环境影响评价报告书的批复》（烟环审[2019]27 号）进行了批复。于 2019 年 10 月开工建设，2021 年 11 月建设完成并调试生产（调试生产前已取得同意复函）。2022 年 6 月，完成了《万华化学集团环保科技有限公司万华烟台产业园 35 万吨 1 年固废综合利用项目竣工环境保护验收监测报告》及竣工环境保护验收意见。

项目主要处理的废物包括：HW06（废有机溶剂与含有机溶剂废物）、HW08（废矿物油与含矿物油废物）、HW09（油/水、烃/水混合物或乳化液）、HW11（精（蒸）馏残渣）、HW13（有机树脂类废物）、HW40（含醚废物）、HW49（其他废物）、HW50（废催化剂）。

3.5 万固废焚烧炉 2019 年环评设计危废处置量为 32456 吨/年（其中处置固废量 19254 吨/年、处置废液量 13202 吨/年），2023 年实际处理量为 [REDACTED]

## 2、厂内焚烧

目前厂内设 TDI 能量回收炉、UT1#焚烧炉、MMA 焚烧炉、PVC 焚烧炉、3.5 万吨/年固废焚烧炉等对装置产生的废液进行焚烧。根据 2021 年实际运行数据，各焚烧炉烟气中监测因子均能够满足相应标准要求。

## 3、固废暂存

为规范全厂固废管理，万华化学集团股份有限公司在厂区西北侧、污水处理站南邻设置了 1 座 3000m<sup>2</sup> 固废站，可实现 3 个月固废暂存，现有固废暂存量仅占总容量的 40%，尚有充足的空间。固废站分为 11 个库区，分类专项存放全厂各类固废，设置了危险废物、一般废物、废金属、废保温棉专用收集设施。配备专用叉车、运输车进行固废转运。固废站地面均实施硬化，另设置导排沟，一旦发生泄漏或雨水渗入可将污水排至固废站旁的废水收集池，送污水处理站处理后排放。

万华化学厂内按固废“减量化、资源化、无害化”处置原则，落实各类固废的收集、贮存和综合利用措施，各类危险废物妥善处置，实现固体废物的“零排放”。固废站的设计满足《危险废物贮存污染物控制标准》（GB18597-2001）的要求厂内固废站按照《危险废物贮存污染控制标准》（GB18597-2001）的要求进行设计建设，并按照规范要求设置泄漏液体收集装置、气体导出口及气体净化装置，固废站内设置裙角、导流沟，进行地面防渗防腐处理，并且使用符合标准及规范要求的容器盛装危险废物，容器上粘贴符合相应的标签。采取了防雨、防尘、防渗措施，防止造成二次污染。危险废物转移执行联单制度。固废站设置火灾报警系统、视频监控系统、火焰探测器、消防水系统、喷淋洗眼器、可燃有毒气体报警仪等安全消防应急设施。固废站设置专人负责运行，制定了《固废站管理规定》、《固废车辆管理规定》、《固废管理程序》、厂内转移联单，规范日常管理。厂内固废转移实施网上审批流程，规范了固废转移台账。



固废站



固废装箱、货架放置



地面硬化

导排沟

#### 4、外委处置

现有工程产生的危废中不能进行厂内焚烧的委托鑫广绿环再生资源股份有限公司等有资质单位进行处理；一般废物委托烟台润泰建材有限公司综合利用。

#### 2.2.5 依托设施

万华环保科技属于万华化学的子公司，两者均为独立法人单位，独立运营。万华化学产生的废气、废水、固废等主要委托万华环保科技处理。

根据《万华化学集团环保科技有限公司废水处理优化提升改造项目环境影响报告书》，新城污水处理厂排海管线基本信息如下，具体排海管线见图 2.2-19。

- ①地理坐标：经度 121° 1' 16.57"、纬度 37° 42' 8.68"；
- ②排放去向：直接进入黄海海域；
- ③排放规律：连续排放，流量不稳定，但有周期性规律；
- ④受纳水体功能目标：第四类；
- ⑤汇入受纳自然水体处地理坐标：经度 121° 3' 44.57"、纬度 37° 44' 42.86"；  
深度：15.1m，离岸 5.1km；
- ⑥最大达标废水排放规模：10 万 m<sup>3</sup>/d；
- ⑦排污许可量：COD<sub>Cr</sub> 4035.73t/a，氨氮 416.85t/a，总氮 700.26t/a，总磷 59.21t/a。

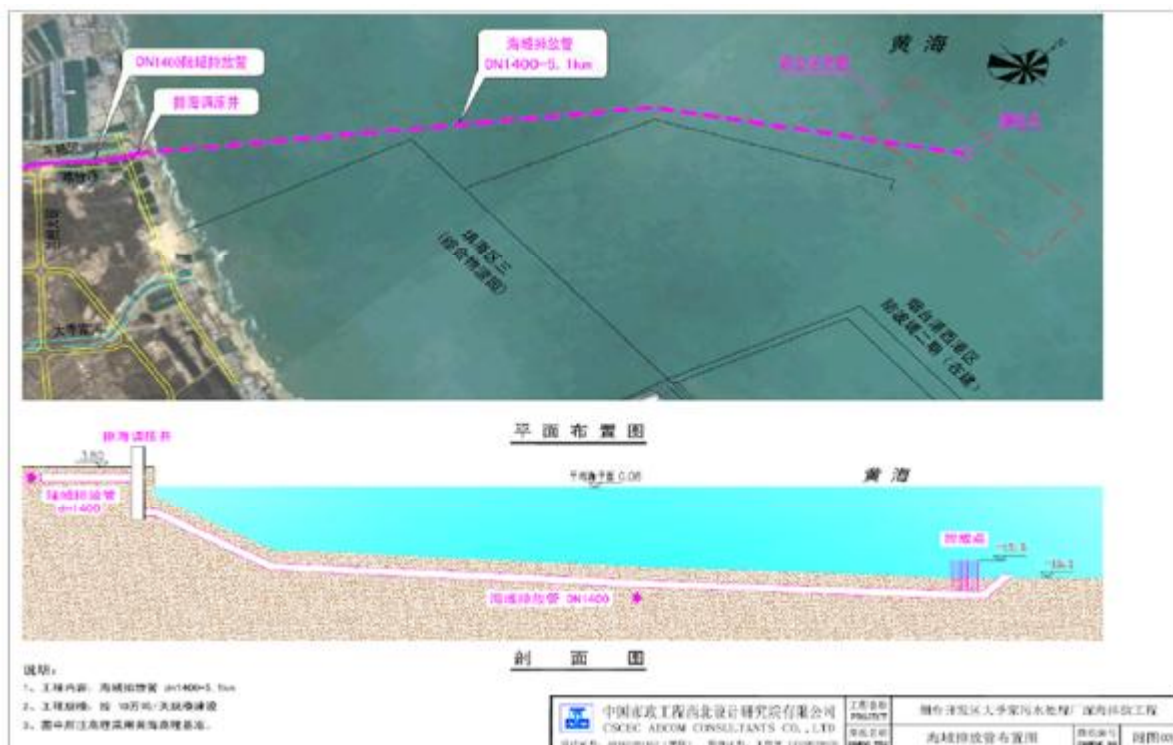


图 2.2-19 新城污水处理厂排海管线工程平面布置图

现有项目废水总量控制因子 COD<sub>Cr</sub>、NH<sub>3</sub>-N 和总氮在排海管线许可因子内，排放量也在排海管线许可量内。

## 2.2.6 现有项目污染物排放达标情况

### 2.2.6.1 废气

#### 1、有组织废气

以 2022 年为基准年，对现有装置有组织废气进行达标分析，有组织废气污染物排放及达标情况引用万华化学及万华环保科技依法提交的 2022 年排污许可证执行年报中的数据，取值类型为折标后的小时浓度值，详见表 2.2-24、表 2.2-25。

同时，对 2023 年万华化学及万华环保科技现有装置有组织废气进行达标分析，引用万华化学及万华环保科技依法提交的 2023 年排污许可证执行年报中的数据，取值类型为折标后的小时浓度值，详见表 2.2-26、表 2.2-27。

表 2.2-24 万华化学各废气排放口 2022 年执行报告监测数据（折标后小时值）

排放口编号	排放口名称	污染物种类	监测设施	许可排放浓度限值(mg/m <sup>3</sup> )	有效监测数据(小时值)数量	监测结果(折标, 小时浓度)(mg/m <sup>3</sup> )			超标数据数量	超标率(%)
						最小值	最大值	平均值		
DA001		挥发性有机物	手工	100	2	ND	9.75	4.875	0	0
DA002		硫酸雾	手工	45	2	0.3	3	1.65	0	0
		二氧化硫	自动	50	7398	ND	42.8	0.762	0	0
		氮氧化物	手工	100	4	20	52	33.25	0	0
DA003		硫化氢	手工	/	/	ND	ND	/	/	/
		甲醇	手工	50	4	0.8	11	7.2	0	0
DA004		二氯乙烷	/	/	/	ND	ND	/	/	/
DA005		氯化氢	手工	30	5	0.8	6.1	2.86	0	0
		挥发性有机物	手工	60	12	0.38	2.26	1.07	0	0
		氨(氨气)	手工	/	/	ND	ND	/	/	/
		氯乙烯	手工	10	2	ND	ND	/	/	/
		氮氧化物	自动	100	8730	ND	100	6.694	0	0
		二氧化硫	自动	50	8730	ND	50	1.78	0	0
		颗粒物	自动	10	8727	ND	10	0.822	0	0
		二氯乙烷	手工	5	2	ND	ND	/	/	/
二噁英类		手工	0.1	0	ND	ND	/	/	/	
DA006		硫化氢	手工	/	/	ND	ND	/	/	/
		甲醇	手工	50	4	0.2	17	10.05	0	0
DA007		颗粒物	手工	10	12	ND	8.3	3.231	0	0

排放口编号	污染物种类	监测设施	许可排放浓度限值(mg/m <sup>3</sup> )	有效监测数据(小时值)数量	监测结果(折标, 小时浓度)(mg/m <sup>3</sup> )			超标数据数量	超标率(%)
					最小值	最大值	平均值		
	氯乙烯	手工	10	4	ND	1.4	0.35	0	0
	挥发性有机物	手工	60	12	ND	10.5	4.75	0	0
DA008	甲醇	手工	50	4	ND	3	1.405	0	0
	硫化氢	手工	/	/	ND	ND	/	/	/
DA009	颗粒物	手工	10	4	1.5	8.3	4.85	0	0
DA010	非甲烷总烃	手工	100	12	ND	9.75	2.776	0	0
DA011	颗粒物	手工	10	4	1.5	4.6	3.3	0	0
DA012	氯乙烯	手工	10	4	ND	1.6	0.4	0	0
	颗粒物	手工	10	12	1.4	7.02	4.288	0	0
	挥发性有机物	手工	60	12	ND	9.64	4.313	0	0
DA013	颗粒物	手工	10	2	2.4	2.5	2.45	0	0
DA014	颗粒物	手工	10	2	2.2	3.6	2.9	0	0
DA015	二氧化硫	自动	50	8721	0.07	50	4.033	0	0
	氮氧化物	自动	100	8736	ND	100	14.925	0	0
DA016	氮氧化物	自动	100	8745	ND	100	16.04	0	0
	二氧化硫	自动	50	8736	0.18	50	7.783	0	0



排放口编号	污染物种类	监测设施	许可排放浓度限值(mg/m <sup>3</sup> )	有效监测数据(小时值)数量	监测结果(折标, 小时浓度)(mg/m <sup>3</sup> )			超标数据数量	超标率(%)
					最小值	最大值	平均值		
DA017	非甲烷总烃	手工	100	12	1.14	27.6	14.843	0	0
DA018	颗粒物	手工	10	4	1.4	5.7	3.85	0	0
DA019	颗粒物	手工	10	4	2	9.5	5.775	0	0
DA020	氮氧化物	手工	100	4	3	28	10.25	0	0
	硫酸雾	手工	45	2	ND	ND	/	/	/
	二氧化硫	自动	50	7408	ND	50	6.368	0	0
DA021	挥发性有机物	手工	60	12	1.8	9.62	3.498	0	0
DA022	挥发性有机物	手工	60	12	0.96	4.56	2.628	0	0
DA024	氮氧化物	手工	100	5	ND	4.96	0.992	0	0
	挥发性有机物	手工	60	13	1.29	4.96	2.81	0	0
DA025	氯苯	手工	20	2	ND	0.54	0.27	0	0
	氯化氢	手工	30	4	1.4	9.6	6.448	0	0
	氯(氯气)	手工	5	4	0.04	0.95	0.548	0	0
	苯胺	手工	20	2	ND	ND	/	/	/
	甲醛	手工	5	2	ND	ND	/	/	/
	光气	手工	0.5	2	ND	ND	/	/	/
DA026	甲醇	手工	50	2	ND	ND	/	/	/
	挥发性有机物	手工	60	12	1.59	4.9	3.523	0	0

排放口编号	污染物种类	监测设施	许可排放浓度限值(mg/m <sup>3</sup> )	有效监测数据(小时值)数量	监测结果(折标, 小时浓度)(mg/m <sup>3</sup> )			超标数据数量	超标率(%)
					最小值	最大值	平均值		
	甲醛	手工	5	2	ND	ND	/	/	/
DA027	挥发性有机物	手工	60	12	1.46	51.1	7.163	0	0
DA028	氯化氢	手工	30	3	2.4	8.4	4.61	0	0
	氯苯	手工	20	2	ND	ND	/	/	/
	氯(氯气)	手工	5	3	0.51	3.1	1.53	0	0
	甲醛	手工	5	2	ND	ND	/	/	/
	光气	手工	0.5	2	ND	ND	/	/	/
DA030	氮氧化物	自动	100	7412	ND	58.6	2.481	0	0
DA031	挥发性有机物	手工	60	12	ND	4.52	1.58	0	0
	氮氧化物	自动	100	7413	ND	100	43.038	0	0
	一氧化碳	手工	100	12	ND	0	0	0	0
	丙酮	手工	50	1	ND	0	0	0	0
	颗粒物	自动	10	7413	0.26	10	1.416	0	0
	甲醇	手工	50	1	ND	ND	/	/	/
	氨(氨气)	手工	/	/	ND	ND	/	/	/
	甲基丙烯酸甲酯	手工	50	1	ND	ND	/	/	/
DA032	丙烯酸	手工	10	1	ND	ND	/	/	/
	丙酮	手工	50	2	ND	0.017	0.009	0	0
	挥发性有机物	手工	60	12	ND	6.53	2.224	0	0
	丙烯酸	手工	10	1	ND	ND	/	/	/

排放口编号	污染物种类	监测设施	许可排放浓度限值(mg/m <sup>3</sup> )	有效监测数据(小时值)数量	监测结果(折标, 小时浓度)(mg/m <sup>3</sup> )			超标数据数量	超标率(%)	
					最小值	最大值	平均值			
DA033	一氧化碳	手工	/	/	ND	ND	/	/	/	
	氮氧化物	手工	100	4	ND	16	6	0	0	
DA034	颗粒物	手工	10	4	1.2	2.5	1.875	0	0	
	二氧化硫	手工	50	4	ND	5	2.5	0	0	
	氮氧化物	手工	100	4	46	71	57	0	0	
DA035	甲苯	手工	5	1	ND	ND	/	/	/	
	林格曼黑度	手工	1	6	ND	ND	/	/	/	
	苯乙烯	手工	20	1	ND	ND	/	/	/	
	乙苯	手工	50	1	0.004	0.004	0.004	0	0	
	二氧化硫	自动	50	0	ND	ND	/	/	/	
	环氧丙烷	手工	1	0	ND	ND	/	/	/	
	一氧化碳	手工	100	6	ND	37	22.167	0	0	
	颗粒物	自动	10	0	ND	ND	/	/	/	
	二甲苯	手工	8	1	ND	ND	/	/	/	
	挥发性有机物	手工	60	6	7.63	32.5	21.088	0	0	
	苯	手工	2	1	0.014	0.014	0.014	0	0	
	氮氧化物	自动	100	0	ND	ND	/	/	/	
	DA036	乙苯	手工	50	1	0.024	0.024	0.024	0	0
		二氧化硫	手工	50	2	ND	ND	/	/	/
颗粒物		手工	10	2	0.024	2.3	1.162	0	0	
氮氧化物		手工	100	2	ND	ND	/	/	/	

排放口编号	污染物种类	监测设施	许可排放浓度限值(mg/m <sup>3</sup> )	有效监测数据(小时值)数量	监测结果(折标, 小时浓度)(mg/m <sup>3</sup> )			超标数据数量	超标率(%)
					最小值	最大值	平均值		
	挥发性有机物	手工	60	5	8.33	45.8	26.766	0	0
	环氧丙烷	手工	1	0	ND	ND	/	/	/
	甲苯	手工	5	1	0.012	0.012	0.012	0	0
	苯乙烯	手工	20	1	0.024	0.024	0.024	0	0
	苯	手工	2	1	0.094	0.094	0.094	0	0
	乙醛	手工	20	1	ND	ND	/	/	/
	氯化氢	手工	30	4	0.79	3.2	2.098	0	0
DA037	氯化氢	手工	30	4	1	11.8	7.32	0	0
DA038	挥发性有机物	手工	60	12	0.83	4.36	1.723	0	0
DA039	挥发性有机物	手工	60	12	1.06	8.78	2.446	0	0
DA040	氯(氯气)	手工	5	4	0.17	1.22	0.628	0	0
DA041	颗粒物	手工	10	4	1.5	4.3	3.075	0	0
DA042	颗粒物	手工	10	4	1.2	4.2	2.575	0	0
DA043									

排放口编号	污染物种类	监测设施	许可排放浓度限值(mg/m <sup>3</sup> )	有效监测数据(小时值)数量	监测结果(折标, 小时浓度)(mg/m <sup>3</sup> )			超标数据数量	超标率(%)
					最小值	最大值	平均值		
DA044	挥发性有机物	手工	60	12	1.08	6.47	2.356	0	0
DA045	氮氧化物	手工	100	7	ND	6.1	0.871	0	0
	挥发性有机物	手工	60	10	0.32	2.09	1.124	0	0
	颗粒物	手工	10	7	1.3	2.8	1.771	0	0
	氰化氢	手工	1.9	4	ND	ND	/	/	/
	二氧化硫	手工	50	7	ND	2	0.286	0	0
	氨(氨气)	手工	/	/	ND	ND	/	/	/
	甲醇	手工	50	3	ND	ND	/	/	/
DA046	挥发性有机物	手工	60	12	1.21	24.4	6.361	0	0
DA048	颗粒物	手工	10	1	ND	ND	/	/	/
DA049	颗粒物	手工	10	4	1.7	3.2	2.425	0	0
DA050	挥发性有机物	手工	60	9	4.12	52.5	29.537	0	0
	颗粒物	自动	10	8750	0.031	10	8.838	0	0
	二氧化硫	自动	50	8560	ND	50	18.549	0	0
	氮氧化物	自动	100	8560	ND	100	63.55	0	0
DA051	颗粒物	手工	10	1	2.25	2.25	2.25	0	0

排放口编号	污染物种类	监测设施	许可排放浓度限值(mg/m <sup>3</sup> )	有效监测数据(小时值)数量	监测结果(折标, 小时浓度)(mg/m <sup>3</sup> )			超标数据数量	超标率(%)
					最小值	最大值	平均值		
	挥发性有机物	手工	60	10	1.14	20.3	3.719	0	0
DA052	挥发性有机物	手工	60	4	1.27	36.6	12.278	0	0
	颗粒物	自动	10	0	ND	ND	/	/	/
	二氯甲烷	手工	50	1	0.276	0.276	0.276	0	0
	非甲烷总烃	自动	60	0	ND	ND	/	/	/
	光气	手工	0.5	1	ND	ND	/	/	/
	氯化氢	手工	30	1	1.19	1.19	1.19	0	0
DA053	挥发性有机物	手工	60	12	0.76	3.98	1.706	0	0
	苯	手工	2	2	ND	0.103	0.052	0	0
	二甲苯	手工	8	2	ND	ND	/	/	/
	甲苯	手工	5	2	0.003	0.011	0.007	0	0
DA054	颗粒物	手工	10	4	2.1	7.8	3.9	0	0
DA055	丙烯腈	手工	0.5	3	ND	ND	/	/	/
	挥发性有机物	手工	60	16	ND	22.7	4.791	0	0
	苯乙烯	手工	20	3	ND	0.131	0.051	0	0
DA056	环氧乙烷	手工	0.5	0	ND	ND	/	/	/
	挥发性有机物	手工	60	12	0.66	5.37	3.307	0	0
DA058	挥发性有机物	手工	60	12	1.31	7.86	3.013	0	0
	丙烯酸	手工	10	1	ND	ND	/	/	/
DA060	颗粒物	手工	10	4	1.9	9.3	4.675	0	0

排放口编号	污染物种类	监测设施	许可排放浓度限值(mg/m <sup>3</sup> )	有效监测数据(小时值)数量	监测结果(折标, 小时浓度)(mg/m <sup>3</sup> )			超标数据数量	超标率(%)
					最小值	最大值	平均值		
	挥发性有机物	手工	60	12	0.85	11.9	5.04	0	0
DA061	挥发性有机物	手工	60	11	0.468	3.4	1.543	0	0
	甲醛	手工	5	2	ND	0	0	0	0
	甲醇	手工	50	2	ND	0	0	0	0
	颗粒物	手工	10	12	1.2	3.2	1.958	0	0
DA065	氯苯	手工	20	2	ND	ND	/	/	/
	2, 4-二异酸甲苯酯	手工	1	2	ND	ND	/	/	/
	挥发性有机物	手工	60	12	0.16	25.5	5.279	0	0
DA067	挥发性有机物	手工	60	12	1.74	10.7	4.351	0	0
	颗粒物	手工	10	6	1.8	4.4	2.533	0	0
DA068	挥发性有机物	手工	60	12	1.17	17.3	3.691	0	0
	颗粒物	手工	10	4	1.7	3.2	2.2	0	0
DA069	颗粒物	手工	10	4	1.5	2.7	1.943	0	0
	挥发性有机物	手工	60	12	0.9	8.33	2.318	0	0
DA070	颗粒物	手工	10	4	1.3	3.6	2.23	0	0
	挥发性有机物	手工	60	12	0.73	9.81	2.908	0	0
DA071	颗粒物	手工	10	1	ND	ND	/	/	/
DA072	颗粒物	手工	10	12	1.4	2.8	2.058	0	0

排放口编号	污染物种类	监测设施	许可排放浓度限值(mg/m <sup>3</sup> )	有效监测数据(小时值)数量	监测结果(折标, 小时浓度)(mg/m <sup>3</sup> )			超标数据数量	超标率(%)
					最小值	最大值	平均值		
	挥发性有机物	手工	60	12	3.12	31.1	11.283	0	0
DA073	颗粒物	手工	10	4	2.2	2.5	2.275	0	0
DA074	挥发性有机物	手工	60	12	0.77	8.77	1.193	0	0
DA075	氮氧化物	手工	100	3	ND	76	43.333	0	0
	颗粒物	手工	10	3	3	6.6	4.367	0	0
	氯(氯气)	手工	5	3	0.74	1.54	1.26	0	0
	氨(氨气)	手工	/	/	ND	ND	/	/	/
DA076	颗粒物	手工	10	12	1.3	2.7	2.045	0	0
DA077	颗粒物	手工	10	3	2.3	8.5	4.467	0	0
DA078	二氧化硫	手工	50	3	ND	ND	/	/	/
	颗粒物	手工	10	4	1.2	3.1	2.175	0	0
	氮氧化物	手工	100	5	ND	51	30.8	0	0
DA079	颗粒物	手工	10	3	ND	2.6	1.633	0	0
DA080	颗粒物	手工	10	3	2.3	2.4	2.333	0	0



排放口编号	污染物种类	监测设施	许可排放浓度限值(mg/m <sup>3</sup> )	有效监测数据(小时值)数量	监测结果(折标, 小时浓度)(mg/m <sup>3</sup> )			超标数据数量	超标率(%)
					最小值	最大值	平均值		
DA081	颗粒物	手工	10	12	2	3.27	2.753	0	0
DA082	颗粒物	手工	10	1	2	2	2	0	0
DA083	苯胺	手工	20	2	ND	0.52	0.26	0	0
	挥发性有机物	手工	60	12	0.35	44.1	9.969	0	0
	硝基苯	手工	16	2	ND	ND	/	/	/
DA084	颗粒物	手工	10	12	1.1	6	2.7	0	0
DA085	颗粒物	手工	10	1	1.4	1.4	1.4	0	0
DA087	颗粒物	手工	10	12	1.6	7.98	2.76	0	0
	挥发性有机物	手工	60	12	0.07	19	2.688	0	0
DA088	颗粒物	手工	10	4	1.6	5.4	3.75	0	0
DA089	颗粒物	手工	10	4	1.4	9.6	3.675	0	0
DA090	甲醇	手工	50	1	9	9	9	0	0
	挥发性有机物	手工	60	10	0.24	30.8	7.225	0	0
DA091	挥发性有机物	手工	60	11	0.96	3.69	1.985	0	0

排放口编号	污染物种类	监测设施	许可排放浓度限值(mg/m <sup>3</sup> )	有效监测数据(小时值)数量	监测结果(折标, 小时浓度)(mg/m <sup>3</sup> )			超标数据数量	超标率(%)
					最小值	最大值	平均值		
DA092	颗粒物	手工	10	4	1.11	5.8	3.053	0	0
	挥发性有机物	手工	60	12	0.97	3.07	1.65	0	0
DA093	甲醛	手工	5	2	0.2	1.54	0.87	0	0
	挥发性有机物	手工	60	12	16.4	48.2	29.125	0	0
	颗粒物	手工	10	3	1.3	6.9	3.367	0	0
	二氧化硫	手工	50	3	ND	ND	/	/	/
	氮氧化物	手工	100	2	ND	ND	/	/	/
DA094	挥发性有机物	手工	60	6	ND	2.42	0.815	0	0
DA095	颗粒物	手工	10	4	1.4	5.2	2.525	0	0
	挥发性有机物	手工	60	12	7.62	21.9	14.148	0	0
	甲醛	手工	5	2	1.76	4.13	2.945	0	0
	二氧化硫	手工	50	4	ND	5	1.25	0	0
	氮氧化物	手工	100	3	ND	3	1.567	0	0
DA096	颗粒物	手工	10	12	1.2	2.7	1.908	0	0
DA097	挥发性有机物	手工	60	9	0.16	32.9	4.327	0	0
	苯乙烯	手工	20	2	0.006	0.013	0.01	0	0
DA098	氮氧化物	自动	100	8759	ND	11	1.314	0	0
	颗粒物	自动	10	8759	0.584	10	1.146	0	0

排放口编号	污染物种类	监测设施	许可排放浓度限值(mg/m <sup>3</sup> )	有效监测数据(小时值)数量	监测结果(折标, 小时浓度)(mg/m <sup>3</sup> )			超标数据数量	超标率(%)
					最小值	最大值	平均值		
	甲醛	手工	5	2	ND	ND	/	/	/
	挥发性有机物	手工	60	12	1.3	35.7	20.467	0	0
	二氧化硫	手工	50	3	ND	ND	/	/	/
DA099	挥发性有机物	手工	60	12	1.2	16.2	3.622	0	0
DA100	挥发性有机物	手工	60	12	0.53	21.4	4.933	0	0
DA101	氮氧化物	手工	100	0	ND	ND	/	/	/
	挥发性有机物	手工	100	0	ND	ND	/	/	/
DA102	颗粒物	手工	10	10	1.2	2.9	2.13	0	0
DA103	颗粒物	手工	10	10	1.4	2.7	1.91	0	0
DA104	颗粒物	手工	10	4	ND	ND	/	/	/
DA105	氮氧化物	手工	100	4	4	46	23	0	0
DA106	颗粒物	手工	10	4	ND	ND	/	/	/

排放口编号	污染物种类	监测设施	许可排放浓度限值(mg/m <sup>3</sup> )	有效监测数据(小时值)数量	监测结果(折标, 小时浓度)(mg/m <sup>3</sup> )			超标数据数量	超标率(%)
					最小值	最大值	平均值		
DA107	氯(氯气)	手工	5	4	ND	4.1	1.218	0	0
	氯化氢	手工	30	4	ND	23.2	6.645	0	0
DA108	氮氧化物	手工	100	4	9	21	13.75	0	0
	二氧化硫	手工	50	4	ND	ND	/	/	/
	颗粒物	手工	10	4	1.7	2.6	2.25	0	0
DA109	颗粒物	手工	10	4	ND	ND	/	/	/
DA111	氯苯	手工	20	2	0.882	3.79	2.336	0	0
	氯化氢	手工	30	4	0.55	22	7.013	0	0
	光气	手工	0.5	2	ND	ND	/	/	/
DA112	颗粒物	手工	10	10	1.2	2.7	1.84	0	0
DA113	颗粒物	手工	10	6	1.6	6.9	3	0	0
	挥发性有机物	手工	60	12	1.6	5.74	2.545	0	0
DA114	甲醇	手工	50	2	ND	ND	/	/	/
	挥发性有机物	手工	60	12	0.27	5.33	2.803	0	0
DA115	颗粒物	手工	10	10	1.1	2.9	2.02	0	0

排放口编号	污染物种类	监测设施	许可排放浓度限值(mg/m <sup>3</sup> )	有效监测数据(小时值)数量	监测结果(折标, 小时浓度)(mg/m <sup>3</sup> )			超标数据数量	超标率(%)
					最小值	最大值	平均值		
DA116	颗粒物	手工	10	4	ND	ND	/	/	/
DA117	苯胺	手工	20	2	ND	0.16	0.08	0	0
	挥发性有机物	手工	60	12	0.39	2.54	1.457	0	0
DA118	二氧化硫	手工	50	3	ND	ND	/	/	/
	挥发性有机物	手工	60	12	0.28	1.27	0.754	0	0
	氮氧化物	手工	100	4	12	17	14.75	0	0
	颗粒物	手工	10	4	1.1	4	3.275	0	0
DA119	挥发性有机物	手工	60	12	0.21	6.89	2.258	0	0
	甲苯	手工	5	2	0.034	0.097	0.066	0	0
DA120	甲基丙烯酸甲酯	手工	50	2	ND	ND	/	/	/
	挥发性有机物	手工	60	12	1.26	11.1	4.026	0	0
	苯乙烯	手工	20	2	0.14	0.14	0.14	0	0
	氨(氨气)	手工	/	/	/	/	/	/	/
DA121	颗粒物	手工	10	4	ND	ND	/	/	/
DA122	挥发性有机物	手工	60	12	2.12	59	22.772	0	0
DA123	氮氧化物	手工	100	4	9	41	24.5	0	0

排放口编号	污染物种类	监测设施	许可排放浓度限值(mg/m <sup>3</sup> )	有效监测数据(小时值)数量	监测结果(折标, 小时浓度)(mg/m <sup>3</sup> )			超标数据数量	超标率(%)
					最小值	最大值	平均值		
DA124	挥发性有机物	手工	60	12	0.18	6.18	1.039	0	0
	苯	手工	2	2	0.016	0.229	0.123	0	0
DA125	挥发性有机物	手工	60	6	ND	2.23	0.637	0	0
	二氯乙烷	手工	1	1	0.057	0.057	0.057	0	0
DA126	颗粒物	手工	10	4	ND	ND	/	/	/
DA127	挥发性有机物	手工	60	11	1.33	44.3	6.793	0	0
	甲醛	手工	5	2	ND	0.07	0.035	0	0
	甲醇	手工	50	2	ND	ND	/	/	/
DA128	颗粒物	手工	10	6	1.5	6.4	3.217	0	0
	挥发性有机物	手工	60	12	2.17	9.7	6.253	0	0
DA129	苯	手工	2	2	0.176	0.672	0.424	0	0
	挥发性有机物	手工	60	12	0.42	6.16	1.894	0	0
DA130	颗粒物	手工	10	10	1.3	7.5	3.01	0	0
DA132	挥发性有机物	手工	60	12	0.88	7.17	2.69	0	0
DA133	颗粒物	手工	10	6	1.7	3.6	2.517	0	0
	挥发性有机物	手工	60	12	1.63	3.96	2.34	0	0

排放口编号	污染物种类	监测设施	许可排放浓度限值(mg/m <sup>3</sup> )	有效监测数据(小时值)数量	监测结果(折标, 小时浓度)(mg/m <sup>3</sup> )			超标数据数量	超标率(%)
					最小值	最大值	平均值		
DA135	氯化氢	手工	30	4	1.9	4.7	3.825	0	0
	氯(氯气)	手工	5	4	0.36	1.3	0.905	0	0
DA137	挥发性有机物	手工	60	12	0.97	4.96	1.945	0	0
	颗粒物	手工	10	6	1.2	2.3	1.867	0	0
DA140	颗粒物	手工	10	12	1.2	4.6	2.083	0	0
DA143	颗粒物	手工	10	12	1.3	3.9	2.058	0	0
DA145	挥发性有机物	手工	60	6	0.08	4.49	1.297	0	0
DA147	颗粒物	手工	10	4	1.5	4	3.35	0	0
	二氧化硫	手工	50	3	0	3	2	0	0
	氮氧化物	手工	100	4	15	22	19.25	0	0
DA148	颗粒物	手工	10	4	1.1	5.1	3.7	0	0
	氮氧化物	自动	100	8756	ND	100	18.398	0	0
	二氧化硫	手工	50	3	ND	ND	/	/	/
DA149	挥发性有机物	手工	60	12	0.88	6.46	1.833	0	0
DA150	挥发性有机物	手工	60	0	ND	ND	/	/	/
	颗粒物	手工	10	0	ND	ND	/	/	/
DA151	颗粒物	手工	10	6	1.3	3.9	2.267	0	0
	挥发性有机物	手工	60	12	0.94	11.5	2.48	0	0
DA152	二氧化硫	手工	50	3	ND	ND	/	/	/

排放口编号	污染物种类	监测设施	许可排放浓度限值(mg/m <sup>3</sup> )	有效监测数据(小时值)数量	监测结果(折标, 小时浓度)(mg/m <sup>3</sup> )			超标数据数量	超标率(%)
					最小值	最大值	平均值		
	氮氧化物	手工	100	4	5	27	20.75	0	0
	颗粒物	手工	10	4	1.5	4	3.275	0	0
DA153	氯(氯气)	手工	5	4	0.18	4	1.378	0	0
	氯化氢	手工	30	4	0.87	18.1	6.243	0	0
DA154	二氧化硫	手工	50	3	ND	3	2	0	0
	氮氧化物	手工	100	4	16	31	26.75	0	0
	颗粒物	手工	10	4	1.5	4.2	3.5	0	0
DA155	二氧化硫	手工	50	3	ND	ND	/	/	/
	氮氧化物	手工	100	4	ND	25	8.25	0	0
	颗粒物	手工	10	4	1.4	4.7	3.8	0	0
DA156	挥发性有机物	手工	60	12	1.2	18.2	4.74	0	0
	颗粒物	手工	10	6	1.5	3.6	2.233	0	0
DA157	挥发性有机物	手工	60	12	1.99	37.7	24.407	0	0
	颗粒物	手工	10	6	1.5	6.2	3.2	0	0
DA158	氯化氢	手工	30	4	1	11.5	4.408	0	0
	挥发性有机物	手工	60	12	0.73	27.6	5.038	0	0
	氯(氯气)	手工	5	4	0.47	3.1	1.353	0	0
DA159	颗粒物	手工	10	4	2.4	3.2	2.925	0	0
	氮氧化物	手工	100	4	ND	29	10.5	0	0
	二氧化硫	手工	50	4	ND	8	2	0	0
DA160	挥发性有机物	手工	60	12	0.95	5.56	2.153	0	0



排放口编号	污染物种类	监测设施	许可排放浓度限值(mg/m <sup>3</sup> )	有效监测数据(小时值)数量	监测结果(折标, 小时浓度)(mg/m <sup>3</sup> )			超标数据数量	超标率(%)
					最小值	最大值	平均值		
DA161	颗粒物	手工	10	0	ND	ND	/	/	/
DA162	氮氧化物	手工	100	4	37	59	48	0	0
	二氧化硫	手工	50	3	ND	4	1.333	0	0
	颗粒物	手工	10	4	1.4	2.8	2.3	0	0
DA163	颗粒物	手工	10	0	ND	ND	/	/	/
DA164	四氢呋喃	手工	50	1	2	2	2	0	0
	挥发性有机物	手工	60	12	1.84	40.1	15.973	0	0
DA165	挥发性有机物	手工	60	15	2.1	24.3	14.901	0	0
	颗粒物	手工	10	5	1.5	8.5	3.32	0	0
DA166	颗粒物	手工	10	4	1.3	2.2	1.725	0	0
	二氧化硫	手工	50	3	ND	ND	/	/	/
	氮氧化物	手工	100	4	38	60	49.25	0	0
DA167	挥发性有机物	手工	60	12	1.4	4.31	2.677	0	0
DA168	颗粒物	手工	10	4	1.59	2.1	1.823	0	0
DA169	挥发性有机物	手工	60	13	1.07	3.08	1.916	0	0
DA170	氮氧化物	手工	100	4	12	41	32.75	0	0
	二氧化硫	手工	50	3	ND	ND	/	/	/

排放口编号	污染物种类	监测设施	许可排放浓度限值(mg/m <sup>3</sup> )	有效监测数据(小时值)数量	监测结果(折标, 小时浓度)(mg/m <sup>3</sup> )			超标数据数量	超标率(%)
					最小值	最大值	平均值		
DA171	颗粒物	手工	10	4	1.3	2.3	2.025	0	0
	挥发性有机物	手工	60	11	1.07	11	4.386	0	0
DA172	颗粒物	手工	10	4	1.42	9.2	4.28	0	0
	挥发性有机物	手工	60	12	0.11	8.61	2.065	0	0
	甲基丙烯酸甲酯	手工	50	2	ND	ND	/	/	/
DA173	丙酮	手工	50	2	0.02	0.02	0.02	0	0
	锰及其化合物	手工	5	4	0.002	0.018	0.009	0	0
	氮氧化物	手工	100	4	ND	ND	/	/	/
	一氧化碳	手工	2000	4	ND	ND	/	/	/
	颗粒物	手工	10	4	1.8	2.6	2.125	0	0
	二氧化硫	手工	50	4	ND	ND	/	/	/
	镍及其化合物	手工	4	4	0.003	0.031	0.015	0	0
DA174	钴及其化合物	手工	5	4	0.001	0.011	0.005	0	0
	挥发性有机物	手工	60	6	1.27	2.61	1.98	0	0
DA175	氯化氢	手工	30	4	0.4	14.3	4.408	0	0
	氮氧化物	手工	100	1	ND	ND	/	/	/
	挥发性有机物	手工	60	1	ND	ND	/	/	/
	锌及其化合物	手工	5	1	ND	ND	/	/	/
	铜及其化合物	手工	5	1	ND	ND	/	/	/
	钼及其化合物	手工	5	1	ND	ND	/	/	/
	钴及其化合物	手工	5	1	ND	ND	/	/	/
	颗粒物	手工	10	1	ND	ND	/	/	/

排放口编号	污染物种类	监测设施	许可排放浓度限值(mg/m <sup>3</sup> )	有效监测数据(小时值)数量	监测结果(折标, 小时浓度)(mg/m <sup>3</sup> )			超标数据数量	超标率(%)
					最小值	最大值	平均值		
	砷及其化合物	手工	0.4	1	ND	ND	/	/	/
	一氧化碳	手工	/	/	ND	ND	/	/	/
DA176	挥发性有机物	手工	60	0	ND	ND	/	/	/
DA177	氮氧化物	手工	100	1	ND	ND	/	/	/
	锌及其化合物	手工	5	1	ND	ND	/	/	/
	铜及其化合物	手工	5	1	ND	ND	/	/	/
	钼及其化合物	手工	5	1	ND	ND	/	/	/
	颗粒物	手工	10	1	ND	ND	/	/	/
	钴及其化合物	手工	5	1	ND	ND	/	/	/
DA178	氨(氨气)	手工	20	0	ND	ND	/	/	/
DA179	氮氧化物	手工	100	0	ND	ND	/	/	/
DA180	钴及其化合物	手工	5	1	ND	ND	/	/	/
	颗粒物	手工	10	1	ND	ND	/	/	/
	锌及其化合物	手工	5	1	ND	ND	/	/	/
	钼及其化合物	手工	5	1	ND	ND	/	/	/
	铜及其化合物	手工	5	1	ND	ND	/	/	/
DA181	挥发性有机物	手工	60	6	1.24	20.8	4.905	0	0
DA182	颗粒物	手工	10	3	ND	8.2	3.567	0	0
	氯化氢	手工	30	3	0.5	6.5	2.9	0	0
DA183	丙酮	手工	50	1	0.11	0.11	0.11	0	0

排放口编号	污染物种类	监测设施	许可排放浓度限值(mg/m <sup>3</sup> )	有效监测数据(小时值)数量	监测结果(折标, 小时浓度)(mg/m <sup>3</sup> )			超标数据数量	超标率(%)
					最小值	最大值	平均值		
	挥发性有机物	手工	60	5	1.26	10.9	4.728	0	0
DA184	颗粒物	手工	10	1	ND	ND	/	/	/
	钼及其化合物	手工	5	1	ND	ND	/	/	/
	钴及其化合物	手工	5	1	ND	ND	/	/	/
	铜及其化合物	手工	/	/	ND	ND	/	/	/
	锌及其化合物	手工	5	1	ND	ND	/	/	/
DA185	挥发性有机物	手工	60	5	1.7	3.47	2.74	0	0
DA186	挥发性有机物	手工	60	5	1.18	2.59	1.704	0	0
DA187	颗粒物	手工	10	3	1.6	2.6	2.1	0	0
DA188	氨(氨气)	手工	20	3	0.57	8.84	3.583	0	0
	挥发性有机物	手工	60	3	ND	0.31	0.15	0	0

根据上表，2022年万华工业园现有工程各排气筒废气中所监测的污染物均能够达到相应标准要求。

表 2.2-25 万华环保科技有依托关系的废气排放口 2022 年执行报告监测数据（折标后小时值）

排放口编号	排放口名称	污染物种类	监测方式	有效监测数据	含氧量标准 (%)	监测含氧量范围 (%)	许可排放浓度限值 (mg/m <sup>3</sup> )	监测结果 (mg/m <sup>3</sup> )			超标个数	超标率 (%)
								最小值	最大值	平均值		
DA009		一氧化碳	自动	8760	/	/	100	0.095	29.7	9.46	0	0
		氯化氢	自动	8760			60	ND	3.53	0.239	0	0
		二氧化硫	自动	8760			50	ND	13.8	1.7	0	0
		氟化氢	手工	2			4	0.42	0.57	0.495	0	0

排放口 编号	排放口 名称	污染物种类	监测 方式	有效监 测数据	含氧量 标准 (%)	监测含氧 量范围 (%)	许可排放浓度限 值 (mg/m <sup>3</sup> )	监测结果 (mg/m <sup>3</sup> )			超 标 个 数	超 标 率 (%)
								最小值	最大值	平均值		
		挥发性有机 物	手工	2			60	0.37	0.85	0.61	0	0
		二噁英类	手工	1			0.1	0.0037	0.0037	0.0037	0	0
		氨	手工	2			/	1.5	2.88	2.19	0	0
		氮氧化物	自动	8760			100	0.0479	55.1	15.1	0	0
		颗粒物	自动	8760			10	1.27	5.8	2.27	0	0
		DA001		颗粒物			手工	2	/	/	10	1.3
氮氧化物	手工	2		/	/	100	13	22	17.5	0	0	
氨（氨气）	手工	2		/	/	20	0.75	3.33	2.04	0	0	
二氧化硫	手工	2		/	/	50	0	0	0	0	0	
挥发性有机 物	手工	2		/	/	100	1.59	13.6	7.595	0	0	
苯系物	手工	2		/	/	10	0	0.273	0.136	0	0	
臭气浓度	手工	2		/	/	800	309（无量 纲）	550（无 量纲）	429（无 量纲）	0	0	
硫化氢	手工	2		/	/	3	0.37	0.66	0.515	0	0	
DA002		苯系物	手工	2	/	/	10	0.551	0.276	0.413	0	0
		硫化氢	手工	2	/	/	3	0.59	0.87	0.73	0	0
		臭气浓度	手工	2	/	/	800	417（无量 纲）	741（无 量纲）	579（无 量纲）	0	0
		氨（氨气）	手工	2	/	/	20	5.95	8.4	7.175	0	0
		挥发性有机 物	手工	2	/	/	100	1.63	7.44	4.535	0	0
DA003		挥发性有机	手工	2	/	/	100	1.95	23.8	12.87	0	0

排放口编号	排放口名称	污染物种类	监测方式	有效监测数据	含氧量标准 (%)	监测含氧量范围 (%)	许可排放浓度限值 (mg/m <sup>3</sup> )	监测结果 (mg/m <sup>3</sup> )			超标个数	超标率 (%)
								最小值	最大值	平均值		
		物										
		苯系物	手工	2	/	/	10	0.009	0.564	0.286	0	0
		臭气浓度	手工	2	/	/	800	417 (无量纲)	741 (无量纲)	579 (无量纲)	0	0
		氨 (氨气)	手工	2	/	/	20	3.96	4.56	4.26	0	0
		硫化氢	手工	2	/	/	3	0.43	0.55	0.49	0	0
DA017		挥发性有机物	手工	6	/	/	60	0.68	8.44	2.98	0	0
		氮氧化物	手工	6	/	/	100	ND	4	3	0	0
		二氯甲烷	手工	1	/	/	50	5.29	5.29	5.29	0	0
		光气	手工	1	/	/	0.5	ND	ND	ND	0	0
		氯化氢	手工	1	/	/	30	1.5	1.5	1.5	0	0

根据上表，2022年万华环保科技现有各排气筒废气中所监测的污染物均能够达到相应标准要求

表 2.2-26 万华化学各废气排放口 2023 年执行报告监测数据 (折标后小时值)

排放口编号	污染物种类	监测设施	许可排放浓度限值 (mg/m <sup>3</sup> )	有效监测数据 (小时值) 数量	监测结果 (折标, 小时浓度) (mg/m <sup>3</sup> )			超标数据数量	超标率 (%)
					最小值	最大值	平均值		
DA001	挥发性有机物	手工	100	9	1.14	19.2	7.14889	0	0
DA002	硫酸雾	手工	45	2	1.24	11.2	6.22	0	0
	氮氧化物	手工	100	6	38	56	51	0	0
	二氧化硫	自动	50	7981	0	43.5	1.03643	0	0
DA003	硫化氢	手工	/	4	0.18	2.18	0.94825	0	0
	甲醇	手工	50	4	0.05	1.1	0.7875	0	0

排放口编号	污染物种类	监测设施	许可排放浓度限值 (mg/m <sup>3</sup> )	有效监测数据 (小时值) 数量	监测结果 (折标, 小时浓度) (mg/m <sup>3</sup> )			超标数据数量	超标率(%)
					最小值	最大值	平均值		
DA005	氯化氢	手工	30	10	5.9	18.9	12.23	0	0
	二氯乙烷	手工	5	/	/	/	/	/	/
	颗粒物	自动	10	8291	0.29	10	9.15982	0	0
	挥发性有机物	手工	60	12	0.54	9.19	2.37483	0	0
	氮氧化物	自动	100	8291	0	100	13.3002	0	0
	氯乙烯	手工	10	6	0	0	0	0	0
	氨 (氨气)	手工	/	6	0.66	1.17	0.945	0	0
	二噁英类	手工	0.1	3	0	0.019	0.01267	0	0
	二氧化硫	自动	50	8291	0	50	10.5541	0	0
DA006	硫化氢	手工	/	4	0.36	8.56	2.679	0	0
	甲醇	手工	50	4	1	5.3	2.35	0	0
DA007	挥发性有机物	手工	60	12	1.77	9.07	3.58833	0	0
	氯乙烯	手工	10	6	0	1.6	0.53333	0	0
	颗粒物	手工	10	12	1.6	5.1	2.66	0	0
DA008	硫化氢	手工	/	4	0.44	4.49	1.6265	0	0
	甲醇	手工	50	4	1	43.9	12.7	0	0
DA009	颗粒物	手工	10	7	1.4	4.2	2.87429	0	0
DA010	非甲烷总烃	手工	100	12	1.02	12.6	4.62083	0	0
DA011	颗粒物	手工	10	6	0	2.5	1.01667	0	0
DA012	颗粒物	手工	10	12	1.3	4.65	2.15917	0	0
	挥发性有机物	手工	60	12	0	14.3	5.01417	0	0
	氯乙烯	手工	10	6	0	0	0	0	0
DA013	颗粒物	手工	10	2	1.8	5.8	3.8	0	0

排放口编号	污染物种类	监测设施	许可排放浓度限值 (mg/m <sup>3</sup> )	有效监测数据 (小时值) 数量	监测结果 (折标, 小时浓度) (mg/m <sup>3</sup> )			超标数据数量	超标率(%)
					最小值	最大值	平均值		
DA014	颗粒物	手工	10	2	1.7	2.3	2	0	0
DA015	氮氧化物	自动	100	8193	0	100	28.2628	0	0
	二氧化硫	自动	50	8189	0	25.2	0.46589	0	0
DA016	二氧化硫	自动	50	8198	0	14.8	0.36691	0	0
	氮氧化物	自动	100	8208	0	100	22.1288	0	0
DA017	非甲烷总烃	手工	100	12	1.08	9.07	3.41917	0	0
DA018	颗粒物	手工	10	4	1.4	2.5	1.8	0	0
DA019	颗粒物	手工	10	4	1.2	1.5	1.35	0	0
DA020	氮氧化物	手工	100	6	5	27	10.1667	0	0
	硫酸雾	手工	45	2	0.92	2.75	1.835	0	0
	二氧化硫	自动	50	8274	0.27	43.7	2.10874	0	0
DA021	挥发性有机物	手工	60	12	1.91	46.3	8.175	0	0
DA022	挥发性有机物	手工	60	12	1.39	12.5	4.76917	0	0
DA024	氮氧化物	手工	100	6	0	5	2.5	0	0
	挥发性有机物	手工	60	14	0.016	14.4	3.0965	0	0
DA025	挥发性有机物	手工	60	0	/	/	/	/	/
	氯苯	手工	20	1	10.5	10.5	10.5	0	0
	氯 (氯气)	手工	5	0	/	/	/	/	/
	光气	手工	0.5	1	0	0	0	0	0
	甲醛	手工	5	1	0.34	0.34	0.34	0	0
	苯胺	手工	20	1	0	0	0	0	0
	氯化氢	手工	30	0	/	/	/	/	/
DA026	甲醛	手工	5	2	0.2	0.3	0.25	0	0



排放口编号	污染物种类	监测设施	许可排放浓度限值 (mg/m <sup>3</sup> )	有效监测数据 (小时值) 数量	监测结果 (折标, 小时浓度) (mg/m <sup>3</sup> )			超标数据数量	超标率(%)
					最小值	最大值	平均值		
	挥发性有机物	手工	60	12	0.73	12.7	4.59083	0	0
	甲醇	手工	50	2	0	0	0	0	0
DA027	挥发性有机物	手工	60	11	1.52	13.2	4.00364	0	0
DA028	氯苯	手工	20	0	/	/	/	/	/
	氯 (氯气)	手工	5	0	/	/	/	/	/
	光气	手工	0.5	0	/	/	/	/	/
	甲醛	手工	5	0	/	/	/	/	/
	氯化氢	手工	30	0	/	/	/	/	/
DA030	氮氧化物	自动	100	8273	0	62.6	2.56853	0	0
DA031	氨 (氨气)	手工	/	4	1.78	3.58	2.5775	0	0
	甲基丙烯酸甲酯	手工	50	2	ND	ND	ND	0	0
	挥发性有机物	手工	60	12	0	33	7.20917	0	0
	颗粒物	自动	10	8272	0.21	10	1.11141	0	0
	丙烯酸	手工	10	/	/	/	/	/	/
	丙酮	手工	50	2	ND	ND	ND	0	0
	氮氧化物	自动	100	8274	0	100	39.7891	0	0
	一氧化碳	手工	100	12	0	3	0.5	0	0
	甲醇	手工	50	2	ND	ND	ND	0	0
DA033	氮氧化物	手工	100	6	2	8	3.83333	0	0
DA034	氮氧化物	手工	100	6	37	74	58.8333	0	0
	颗粒物	手工	10	6	2.1	3.3	2.76667	0	0
	二氧化硫	手工	50	6	0	5	1.5	0	0

排放口编号	污染物种类	监测设施	许可排放浓度限值 (mg/m <sup>3</sup> )	有效监测数据 (小时值) 数量	监测结果 (折标, 小时浓度) (mg/m <sup>3</sup> )			超标数据数量	超标率(%)
					最小值	最大值	平均值		
DA035	二甲苯	手工	8	2	0	0.0054	0.0027	0	0
	苯乙烯	手工	20	2	0	0.016	0.008	0	0
	环氧丙烷	手工	1	2	0	0.0004	0.0002	0	0
	乙苯	手工	50	2	0	0.0006	0.0003	0	0
	林格曼黑度	手工	1	11	0	0	0	0	0
	挥发性有机物	手工	60	11	0.1	33	15.4673	0	0
	颗粒物	自动	10	8582	0.4	10	4.02773	0	0
	氮氧化物	自动	100	8582	0	100	24.2	0	0
	一氧化碳	手工	100	11	9	54	27	0	0
	二氧化硫	自动	50	8545	0	50	0.72616	0	0
	苯	手工	2	/	/	/	/	/	/
	甲苯	手工	5	/	/	/	/	/	/
DA036	苯	手工	2	2	0	0.0045	0.00225	0	0
	氮氧化物	手工	100	6	0	11	2.83333	0	0
	乙醛	手工	20	2	0	0.0015	0.00075	0	0
	苯乙烯	手工	20	2	0	0.099	0.0495	0	0
	乙苯	手工	50	2	0	0.17	0.085	0	0
	二氧化硫	手工	50	6	0	3	0.5	0	0
	颗粒物	手工	10	6	1	2.6	1.68333	0	0
	甲苯	手工	5	2	0	0.054	0.027	0	0
	挥发性有机物	手工	60	11	8.33	38.3	21.8118	0	0
环氧丙烷	手工	1	2	0	0.0012	0.0006	0	0	
DA037	氯化氢	手工	30	4	14.7	22.6	19.1	0	0

排放口编号	污染物种类	监测设施	许可排放浓度限值 (mg/m <sup>3</sup> )	有效监测数据 (小时值) 数量	监测结果 (折标, 小时浓度) (mg/m <sup>3</sup> )			超标数据数量	超标率(%)
					最小值	最大值	平均值		
DA038	氯化氢	手工	30	4	13.9	22	16.45	0	0
DA039	挥发性有机物	手工	60	12	0.85	6.75	2.905	0	0
DA040	挥发性有机物	手工	60	12	0.57	6.66	2.83333	0	0
DA041	氯 (氯气)	手工	5	4	0.4	2.6	1.0675	0	0
DA042	颗粒物	手工	10	6	1	3.4	2.28333	0	0
DA043	颗粒物	手工	10	6	1.5	2.4	1.98333	0	0
DA044	挥发性有机物	手工	60	12	0.64	16.9	4.22	0	0
DA045	甲醇	手工	50	2	0	0.05	0.025	0	0
	氨 (氨气)	手工	/	4	0.24	3.36	1.55	0	0
	挥发性有机物	手工	60	11	0.05	6.38	2.61909	0	0
	二氧化硫	手工	50	4	0	1.5	0.375	0	0
	氰化氢	手工	1.9	4	0	0.12	0.03	0	0
	氮氧化物	手工	100	6	0	5	3.08333	0	0
	颗粒物	手工	10	6	1	1.2	1.11667	0	0
DA046	挥发性有机物	手工	60	0	/	/	/	/	/
DA049	颗粒物	手工	10	6	1.6	2.6	2	0	0
DA050	颗粒物	自动	10	8276	0.522	10	4.69559	0	0
	氮氧化物	自动	100	8276	12.4	100	67.9042	0	0
	二氧化硫	自动	50	8266	0	50	12.9639	0	0
	挥发性有机物	手工	60	12	5.12	44.1	17.6792	0	0
DA051	挥发性有机物	手工	60	11	0	27.7	6.45636	0	0
	颗粒物	手工	10	5	0.3	2	1.448	0	0
DA052	颗粒物	手工	10	0	/	/	/	/	/

排放口编号	污染物种类	监测设施	许可排放浓度限值 (mg/m <sup>3</sup> )	有效监测数据 (小时值) 数量	监测结果 (折标, 小时浓度) (mg/m <sup>3</sup> )			超标数据数量	超标率(%)
					最小值	最大值	平均值		
	氯化氢	手工	30	0	/	/	/	/	/
	挥发性有机物	手工	60	0	/	/	/	/	/
	二氯甲烷	手工	50	0	/	/	/	/	/
	光气	手工	0.5	0	/	/	/	/	/
	非甲烷总烃	手工	60	0	/	/	/	/	/
DA053	二甲苯	手工	8	2	ND	0.002	0.001	0	0
	挥发性有机物	手工	60	12	0	17.4	5.28167	0	0
	苯	手工	2	/	/	/	/	/	/
	甲苯	手工	5	/	/	/	/	/	/
DA054	颗粒物	手工	10	6	0	3	1.96667	0	0
DA055	挥发性有机物	手工	60	12	0.008	18.9	4.30783	0	0
	苯乙烯	手工	20	2	0.007	0.017	0.012	0	0
	丙烯腈	手工	0.5	2	0	0.1	0.05	0	0
DA056	挥发性有机物	手工	60	10	2.53	59.7	18.312	0	0
	环氧乙烷	手工	0.5	/	/	/	/	0	0
DA058	挥发性有机物	手工	60	14	1.09	4.57	2.655	0	0
	丙烯酸	手工	10	2	0.0007	0.35	0.17535	0	0
DA060	挥发性有机物	手工	60	14	1.1	5.99	2.68643	0	0
	颗粒物	手工	10	6	1.3	5.71	2.40167	0	0
DA061	甲醇	手工	50	2	0	0	0	0	0
	甲醛	手工	5	2	0	0	0	0	0
	挥发性有机物	手工	60	12	0.473	18.5	3.54677	0	0
DA064	颗粒物	手工	10	11	1	3.1	1.65455	0	0

排放口编号	污染物种类	监测设施	许可排放浓度限值 (mg/m <sup>3</sup> )	有效监测数据 (小时值) 数量	监测结果 (折标, 小时浓度) (mg/m <sup>3</sup> )			超标数据数量	超标率(%)
					最小值	最大值	平均值		
DA065	2, 4-二异酸甲 苯酯	手工	1	1	0	0	0	0	0
	氯苯	手工	20	2	0	0	0	0	0
	挥发性有机物	手工	60	12	0.86	18.5	3.55583	0	0
DA067	颗粒物	手工	10	6	1.4	3.2	1.81667	0	0
	酚类	手工	20	1	未检出	未检出	未检出	0	0
	挥发性有机物	手工	60	12	0.34	11.2	3.48417	0	0
DA068	颗粒物	手工	10	6	1.43	2.8	1.905	0	0
	挥发性有机物	手工	60	12	0.59	22.9	4.91	0	0
DA069	挥发性有机物	手工	60	14	0.84	5.05	2.31857	0	0
	颗粒物	手工	10	6	1.3	6.2	4.08333	0	0
DA070	挥发性有机物	手工	60	14	1.05	16	4.07714	0	0
	颗粒物	手工	10	6	1.4	7.5	5.08333	0	0
DA072	挥发性有机物	手工	60	9	2.32	18.1	8.57778	0	0
	颗粒物	手工	10	9	1	2.2	1.41111	0	0
DA073	颗粒物	手工	10	6	1	2.2	1.68333	0	0
DA074	挥发性有机物	手工	60	14	1.39	50.1	7.15	0	0
DA075	锰及其化合物	手工	5	/	/	/	/	/	/
	氮氧化物	手工	100	0	/	/	/	/	/
	铜及其化合物	手工	5	/	/	/	/	/	/
	氯 (氯气)	手工	5	0	/	/	/	/	/
	氨 (氨气)	手工	/	0	/	/	/	/	/
	颗粒物	手工	10	0	/	/	/	/	/

排放口编号	污染物种类	监测设施	许可排放浓度限值 (mg/m <sup>3</sup> )	有效监测数据 (小时值) 数量	监测结果 (折标, 小时浓度) (mg/m <sup>3</sup> )			超标数据数量	超标率(%)
					最小值	最大值	平均值		
DA076	颗粒物	手工	10	9	1	2.4	1.34444	0	0
DA077	颗粒物	手工	10	0	/	/	/	/	/
DA078	氮氧化物	手工	100	6	30	41	33.8333	0	0
	二氧化硫	手工	50	6	0	8	5.83333	0	0
	颗粒物	手工	10	6	1.4	2.6	2.16667	0	0
DA079	颗粒物	手工	10	0	/	/	/	/	/
	铜及其化合物	手工	5	/	/	/	/	/	/
	锰及其化合物	手工	5	/	/	/	/	/	/
DA080	颗粒物	手工	10	0	/	/	/	/	/
	锰及其化合物	手工	5	/	/	/	/	/	/
	铜及其化合物	手工	5	/	/	/	/	/	/
DA081	颗粒物	手工	10	9	1	1.7	1.3	0	0
DA082	颗粒物	手工	10	0	/	/	/	/	/
DA083	挥发性有机物	手工	60	5	0.56	21.7	6.106	0	0
	苯胺	手工	20	2	0	0	0	0	0
	硝基苯	手工	16	2	0	0	0	0	0
DA084	颗粒物	手工	10	11	1	3.3	1.58182	0	0
DA085	颗粒物	手工	10	0	/	/	/	/	/
DA087	挥发性有机物	手工	60	11	0.07	42.5	15.3109	0	0
	颗粒物	手工	10	11	1	2.5	1.36364	0	0
DA088	颗粒物	手工	10	6	1	1.7	1.3	0	0
DA089	颗粒物	手工	10	6	1	1.6	1.43333	0	0
DA090	甲醇	手工	50	0	/	/	/	/	/

排放口编号	污染物种类	监测设施	许可排放浓度限值 (mg/m <sup>3</sup> )	有效监测数据 (小时值) 数量	监测结果 (折标, 小时浓度) (mg/m <sup>3</sup> )			超标数据数量	超标率(%)
					最小值	最大值	平均值		
	挥发性有机物	手工	60	0	/	/	/	/	/
DA091	挥发性有机物	手工	60	14	0.76	3.26	1.99643	0	0
	颗粒物	手工	10	6	1.4	2.1	1.53333	0	0
DA092	挥发性有机物	手工	60	18	0.73	13	3.17	0	0
DA093	氮氧化物	手工	100	6	3	4	3.16667	0	0
	颗粒物	手工	10	6	1.5	2.5	2.01667	0	0
	二氧化硫	手工	50	6	0	0	0	0	0
	甲醛	手工	5	2	0.005	0.7	0.3525	0	0
	挥发性有机物	手工	60	11	4.92	32.2	15.5773	0	0
DA094	挥发性有机物	手工	60	0	/	/	/	/	/
DA095	挥发性有机物	手工	60	11	2.77	27.8	14.4773	0	0
	二氧化硫	手工	50	6	0	0	0	0	0
	颗粒物	手工	10	6	1.6	2.5	1.88333	0	0
	氮氧化物	手工	100	6	0	4	1.33333	0	0
	甲醛	手工	5	2	0.005	0.9	0.4525	0	0
DA096	颗粒物	手工	10	11	1	1.9	1.36364	0	0
DA097	挥发性有机物	手工	60	12	0.37	29.4	5.7725	0	0
	苯乙烯	手工	20	2	ND	0.002	0.001	0	0
DA098	氮氧化物	自动	100	8294	0	67.2	1.59937	0	0
	颗粒物	自动	10	8294	0.189	10	1.31278	0	0
	挥发性有机物	手工	60	11	1.78	37.1	16.5145	0	0
	甲醛	手工	5	2	0.005	0.7	0.3525	0	0
	二氧化硫	手工	50	6	0	0	0	0	0

排放口编号	污染物种类	监测设施	许可排放浓度限值 (mg/m <sup>3</sup> )	有效监测数据 (小时值) 数量	监测结果 (折标, 小时浓度) (mg/m <sup>3</sup> )			超标数据数量	超标率(%)
					最小值	最大值	平均值		
DA099	挥发性有机物	手工	60	12	2.13	21.6	6.24083	0	0
DA100	挥发性有机物	手工	60	12	1.02	25.8	6.38917	0	0
DA101	挥发性有机物	手工	100	0	/	/	/	/	/
	氮氧化物	手工	100	0	/	/	/	/	/
DA102	颗粒物	手工	10	6	1.1	2.2	1.63333	0	0
DA103	颗粒物	手工	10	6	1.4	4	2.05	0	0
DA104	颗粒物	手工	10	0	/	/	/	/	/
DA105	氮氧化物	手工	100	6	4	10	8.5	0	0
DA106	颗粒物	手工	10	0	/	/	/	/	/
DA107	氯 (氯气)	手工	5	4	0.1	2.79	1.3975	0	0
	氯化氢	手工	30	4	13	15.8	14.5	0	0
DA108	氮氧化物	手工	100	6	0	16	6	0	0
	二氧化硫	手工	50	6	0	1	0.16667	0	0
	颗粒物	手工	10	6	1.7	3.1	2.28333	0	0
DA109	颗粒物	手工	10	0	/	/	/	/	/
DA111	氯苯	手工	20	1	0.034	0.034	0.034	0	0
	氯化氢	手工	30	2	11.9	18.9	15.4	0	0
	光气	手工	0.5	1	0.5	0.5	0.5	0	0
DA112	颗粒物	手工	10	6	1.2	1.7	1.45	0	0
DA113	挥发性有机物	手工	60	12	0.64	7.08	2.53667	0	0
	颗粒物	手工	10	6	1.5	2.1	1.9	0	0
DA114	甲醇	手工	50	2	ND	0.05	0.025	0	0
	挥发性有机物	手工	60	12	1.2	36.2	9.16083	0	0



排放口编号	污染物种类	监测设施	许可排放浓度限值 (mg/m <sup>3</sup> )	有效监测数据 (小时值) 数量	监测结果 (折标, 小时浓度) (mg/m <sup>3</sup> )			超标数据数量	超标率(%)
					最小值	最大值	平均值		
DA115	颗粒物	手工	10	6	1.2	1.9	1.43333	0	0
DA116	颗粒物	手工	10	0	/	/	/	/	/
DA117	苯胺	手工	20	2	ND	0.25	0.125	0	0
	挥发性有机物	手工	60	12	0.22	15.9	3.905	0	0
DA118	二氧化硫	手工	50	6	0	3	0.5	0	0
	颗粒物	手工	10	6	1.1	2.2	1.81667	0	0
	氮氧化物	手工	100	6	4	21	10.3333	0	0
	挥发性有机物	手工	60	11	0.07	5.72	3.19273	0	0
DA119	挥发性有机物	手工	60	12	0.35	8.34	3.30167	0	0
	甲苯	手工	5	2	0	0.046	0.023	0	0
DA120	挥发性有机物	手工	60	14	0.89	12.9	2.92643	0	0
	氨 (氨气)	手工	/	4	0.74	5.15	1.9425	0	0
	苯乙烯	手工	20	2	0.14	0.23	0.185	0	0
	甲基丙烯酸甲酯	手工	50	2	0.006	0.063	0.0345	0	0
DA121	颗粒物	手工	10	1	1.5	1.5	1.5	0	0
DA122	挥发性有机物	手工	60	12	1.02	45.7	11.6392	0	0
DA123	氮氧化物	手工	100	6	2	9	5.5	0	0
DA124	苯	手工	2	2	0.002	0.035	0.0185	0	0
	挥发性有机物	手工	60	12	0.68	7.45	3.7575	0	0
DA125	挥发性有机物	手工	60	12	0.11	9.11	3.89417	0	0
	二氯乙烷	手工	1	/	/	/	/	/	/
DA126	颗粒物	手工	10	0	/	/	/	/	/

排放口编号	污染物种类	监测设施	许可排放浓度限值 (mg/m <sup>3</sup> )	有效监测数据 (小时值) 数量	监测结果 (折标, 小时浓度) (mg/m <sup>3</sup> )			超标数据数量	超标率(%)
					最小值	最大值	平均值		
DA127	甲醛	手工	5	2	0.2	0.3	0.25	0	0
	甲醇	手工	50	2	0	0	0	0	0
	挥发性有机物	手工	60	12	1.2	20	5.17667	0	0
DA128	挥发性有机物	手工	60	12	0.62	18.8	6.58083	0	0
	颗粒物	手工	10	6	1.4	2.1	1.55	0	0
DA129	苯	手工	2	2	0.002	0.272	0.137	0	0
	挥发性有机物	手工	60	12	0.68	26	5.12667	0	0
DA130	颗粒物	手工	10	6	1.1	2.2	1.55	0	0
DA132	挥发性有机物	手工	60	14	0.035	9.8	2.19893	0	0
DA133	挥发性有机物	手工	60	12	0.75	9.22	3.04167	0	0
	颗粒物	手工	10	6	1.4	2.4	1.7	0	0
DA135	氯 (氯气)	手工	5	4	0.5	3.28	1.9175	0	0
	氯化氢	手工	30	4	8.6	15.9	12	0	0
DA137	挥发性有机物	手工	60	12	0.77	5.92	2.0825	0	0
	颗粒物	手工	10	6	1.3	1.8	1.45	0	0
DA140	颗粒物	手工	10	11	1	2.5	1.6	0	0
DA143	颗粒物	手工	10	11	1	1.8	1.47273	0	0
DA145	挥发性有机物	手工	60	0	/	/	/	/	/
DA147	二氧化硫	手工	50	6	0	4	0.66667	0	0
	氮氧化物	手工	100	6	10	16	13.6667	0	0
	颗粒物	手工	10	6	1.2	2.8	2.26667	0	0
DA148	二氧化硫	手工	50	6	0	4	0.66667	0	0
	颗粒物	手工	10	6	1.2	3.1	2.31667	0	0

排放口编号	污染物种类	监测设施	许可排放浓度限值 (mg/m <sup>3</sup> )	有效监测数据 (小时值) 数量	监测结果 (折标, 小时浓度) (mg/m <sup>3</sup> )			超标数据数量	超标率(%)
					最小值	最大值	平均值		
	氮氧化物	自动	100	8116	0	100	20.9735	0	0
DA149	挥发性有机物	手工	60	18	1	12.2	4.26222	0	0
DA150	挥发性有机物	手工	60	0	/	/	/	/	/
	颗粒物	手工	10	0	/	/	/	/	/
DA151	颗粒物	手工	10	6	1.2	2.2	1.73333	0	0
	挥发性有机物	手工	60	12	0.13	6.77	2.66917	0	0
DA152	二氧化硫	手工	50	6	0	3	0.5	0	0
	氮氧化物	手工	100	6	10	41	23.6667	0	0
	颗粒物	手工	10	6	1.1	4.1	2.73333	0	0
DA153	氯化氢	手工	30	4	12.2	20.5	16.175	0	0
	氯 (氯气)	手工	5	4	0.7	4	2.07	0	0
DA154	二氧化硫	手工	50	6	0	3	0.5	0	0
	氮氧化物	手工	100	6	22	36	30.5	0	0
	颗粒物	手工	10	6	1.1	8	3.28333	0	0
DA155	颗粒物	手工	10	6	2.2	2.4	2.3	0	0
	二氧化硫	手工	50	6	0	7	3.83333	0	0
	氮氧化物	手工	100	6	9	71	23.8333	0	0
DA156	挥发性有机物	手工	60	0	/	/	/	/	/
	颗粒物	手工	10	0	/	/	/	/	/
DA157	颗粒物	手工	10	6	1.5	2.3	2	0	0
	挥发性有机物	手工	60	12	0.93	26.9	8.28083	0	0
DA158	氯 (氯气)	手工	5	4	0.77	2.2	1.3425	0	0
	氯化氢	手工	30	4	5.3	16	11.15	0	0

排放口编号	污染物种类	监测设施	许可排放浓度限值 (mg/m <sup>3</sup> )	有效监测数据 (小时值) 数量	监测结果 (折标, 小时浓度) (mg/m <sup>3</sup> )			超标数据数量	超标率(%)
					最小值	最大值	平均值		
	挥发性有机物	手工	60	11	1.08	17.8	3.99818	0	0
DA159	二氧化硫	手工	50	6	0	0	0	0	0
	颗粒物	手工	10	6	2	2.3	2.16667	0	0
	氮氧化物	手工	100	6	22	29	25.1667	0	0
DA160	挥发性有机物	手工	60	12	0.96	11.1	3.08583	0	0
DA161	颗粒物	手工	10	6	0	0	0	0	0
DA162	颗粒物	手工	10	6	2	2.9	2.25	0	0
	二氧化硫	手工	50	6	0	3	2.33333	0	0
	氮氧化物	手工	100	6	41	53	47.8333	0	0
DA163	颗粒物	手工	10	6	0	0	0	0	0
DA164	挥发性有机物	手工	60	23	1.3	12.7	3.29044	0	0
	四氢呋喃	手工	50	2	1.2	1.8	1.5	0	0
DA165	颗粒物	手工	10	9	1.6	5.7	3.7	0	0
	挥发性有机物	手工	60	15	1.1	24.4	5.11067	0	0
DA166	二氧化硫	手工	50	6	0	3	0.83333	0	0
	颗粒物	手工	10	6	1.6	2.4	2.05	0	0
	氮氧化物	手工	100	6	45	50	47.8333	0	0
DA167	挥发性有机物	手工	60	12	1.58	16.9	5.37833	0	0
	丙烯腈	手工	0.5	/	/	/	/	/	/
	苯乙烯	手工	20	/	/	/	/	/	/
DA168	颗粒物	手工	10	6	1.5	1.8	1.6	0	0
DA169	挥发性有机物	手工	60	12	1.68	43	6.52083	0	0
DA170	氮氧化物	手工	100	6	34	41	35.8333	0	0

排放口编号	污染物种类	监测设施	许可排放浓度限值 (mg/m <sup>3</sup> )	有效监测数据 (小时值) 数量	监测结果 (折标, 小时浓度) (mg/m <sup>3</sup> )			超标数据数量	超标率(%)
					最小值	最大值	平均值		
	颗粒物	手工	10	6	1.5	2.4	2.03333	0	0
	二氧化硫	手工	50	6	0	7	4.5	0	0
DA171	挥发性有机物	手工	60	14	0.63	7.11	3.24857	0	0
	颗粒物	手工	10	6	2.1	4.97	3.845	0	0
DA172	挥发性有机物	手工	60	14	0.5	11.1	2.78071	0	0
	甲基丙烯酸甲酯	手工	50	2	0.006	0.03	0.018	0	0
	丙酮	手工	50	2	0.26	0.61	0.435	0	0
DA174	氯化氢	手工	30	6	4.86	21.7	17.9433	0	0
	挥发性有机物	手工	60	8	0.94	34	14.445	0	0
DA175	锌及其化合物	手工	5	4	0.002	0.187	0.14075	0	0
	氮氧化物	手工	100	4	0	0.183	0.04575	0	0
	铜及其化合物	手工	5	4	9E-06	0.0004	0.0003	0	0
	钼及其化合物	手工	5	4	0.00015	0.0151	0.01136	0	0
	颗粒物	手工	10	4	0.073	1.4	1.06825	0	0
	挥发性有机物	手工	60	4	0.059	8.09	6.08225	0	0
	砷及其化合物	手工	0.4	4	3E-06	0.0007	0.00053	0	0
	一氧化碳	手工	/	4	0	0	0	0	0
	钴及其化合物	手工	5	4	3.9E-05	0.00037	0.00028	0	0
DA176	挥发性有机物	手工	60	0	/	/	/	/	/
DA177	铜及其化合物	手工	5	4	2E-06	0.0004	0.0003	0	0
	锌及其化合物	手工	5	4	9E-06	0.173	0.12975	0	0
	氮氧化物	手工	100	4	0.025	8	6.00625	0	0

排放口编号	污染物种类	监测设施	许可排放浓度限值 (mg/m <sup>3</sup> )	有效监测数据 (小时值) 数量	监测结果 (折标, 小时浓度) (mg/m <sup>3</sup> )			超标数据数量	超标率(%)
					最小值	最大值	平均值		
	钼及其化合物	手工	5	4	7E-06	0.00107	0.0008	0	0
	钴及其化合物	手工	5	4	1E-06	0.0004	0.0003	0	0
	颗粒物	手工	10	4	0.002	1.6	1.2005	0	0
DA178	氨 (氨气)	手工	20	0	/	/	/	/	/
DA179	氮氧化物	手工	100	0	/	/	/	/	/
DA180	锌及其化合物	手工	5	2	9E-06	0.141	0.0705	0	0
	钴及其化合物	手工	5	2	8E-06	0.00477	0.00239	0	0
	颗粒物	手工	10	2	0.003	1.3	0.6515	0	0
	钼及其化合物	手工	5	2	0.00031	0.0159	0.0081	0	0
	铜及其化合物	手工	5	2	4E-06	0.0003	0.00015	0	0
DA181	挥发性有机物	手工	60	8	0.8	30.4	14.2938	0	0
DA182	颗粒物	手工	10	2	0.0005	6.9	3.45025	0	0
	氯化氢	手工	30	2	0.00091	1.7	0.85046	0	0
DA183	丙酮	手工	50	7	0.04	0.13	0.10143	0	0
	挥发性有机物	手工	60	8	0.86	36.1	15.1188	0	0
	二甲基甲酰胺 (DMF)	手工	50	/	/	/	/	/	/
	氮氧化物	手工	100	1	9	9	9	0	0
DA184	钼及其化合物	手工	5	2	0.00014	0.00721	0.00367	0	0
	锌及其化合物	手工	5	2	0.0002	0.107	0.0536	0	0
	铜及其化合物	手工	/	2	1E-06	0.0021	0.00105	0	0
	颗粒物	手工	10	2	0.003	1.4	0.7015	0	0
	钴及其化合物	手工	5	2	4.8E-05	0.00206	0.00105	0	0

排放口编号	污染物种类	监测设施	许可排放浓度限值 (mg/m <sup>3</sup> )	有效监测数据 (小时值) 数量	监测结果 (折标, 小时浓度) (mg/m <sup>3</sup> )			超标数据数量	超标率(%)
					最小值	最大值	平均值		
DA185	二甲基甲酰胺 (DMF)	手工	50	/	/	/	/	/	/
	挥发性有机物	手工	60	8	2.7	33.3	14.87	0	0
DA186	挥发性有机物	手工	60	8	1.71	33.4	15.045	0	0
	氯化氢	手工	30	1	16.3	16.3	16.3	0	0
DA187	颗粒物	手工	10	3	0.00067	1.3	0.76689	0	0
DA188	挥发性有机物	手工	60	3	0.00056	8.73	3.13686	0	0
	氨 (氨气)	手工	20	3	0.00031	1.6	0.61677	0	0
DA189	挥发性有机物	手工	/	12	0.42	6.49	2.23083	0	0
DA190	挥发性有机物	手工	/	12	0.07	12.8	3.89833	0	0
DA191	氨 (氨气)	手工	/	2	2.23	2.27	2.25	0	0
	挥发性有机物	手工	60	2	4.9	10.3	7.6	0	0
	颗粒物	手工	10	2	1.5	1.9	1.7	0	0
DA192	颗粒物	手工	10	1	0.5	0.5	0.5	0	0
	锆	手工	5	/	/	/	/	/	/
DA193	颗粒物	手工	10	0	/	/	/	/	/
	锆	手工	5	/	/	/	/	/	/
DA196	挥发性有机物	手工	60	2	3.36	5.36	4.36	0	0
DA198	丙酮	手工	50	2	0	0	0	0	0
	挥发性有机物	自动	60	0	/	/	/	/	/
	二氧化硫	自动	50	8589	0	50	7.25153	0	0
	氮氧化物	自动	100	8589	1.16	100	28.263	0	0
	甲醇	手工	50	2	0	0	0	0	0

排放口编号	污染物种类	监测设施	许可排放浓度限值 (mg/m <sup>3</sup> )	有效监测数据 (小时值) 数量	监测结果 (折标, 小时浓度) (mg/m <sup>3</sup> )			超标数据数量	超标率(%)
					最小值	最大值	平均值		
	异丙苯	手工	/	2	0	0	0	0	0
	酚类	手工	15	2	0	1	0.5	0	0
	氨 (氨气)	手工	/	4	0.25	4.35	1.725	0	0
	氯化氢	自动	60	0	/	/	/	/	/
	二噁英类	手工	0.1	2	0.026	0.052	0.039	0	0
	一氧化碳	自动	100	8585	0	68.6	1.98793	0	0
	甲醛	手工	5	2	0	0.25	0.125	0	0
	甲硫醇	手工	/	2	0	0	0	0	0
	颗粒物	自动	10	8595	0.12	10	0.44732	0	0
	苯	手工	2	/	/	/	/	/	/
	氟化氢	手工	4	4	0	0.08	0.02	0	0
DA199	颗粒物	手工	10	12	0	2.3	1.48333	0	0
DA200	乙苯	手工	50	2	0.014	0.77	0.392	0	0
	丙酮	手工	50	2	0.436	0.62	0.528	0	0
	颗粒物	手工	10	6	0	2.2	1.35	0	0
	苯	手工	2	/	/	/	/	/	/
	酚类	手工	15	2	0.5	9.6	5.05	0	0
	甲苯	手工	5	2	0.0335	0.045	0.03925	0	0
	氮氧化物	手工	100	12	0	8	1.33442	0	0
挥发性有机物	手工	60	12	0.245	52.4	9.69292	0	0	
DA201	颗粒物	手工	10	12	0	2.2	1.35833	0	0
DA202	颗粒物	手工	10	12	0	2.5	1.575	0	0
DA203	颗粒物	手工	10	0	/	/	/	/	/



排放口编号	污染物种类	监测设施	许可排放浓度限值 (mg/m <sup>3</sup> )	有效监测数据 (小时值) 数量	监测结果 (折标, 小时浓度) (mg/m <sup>3</sup> )			超标数据数量	超标率(%)
					最小值	最大值	平均值		
DA204	二氧化硫	手工	50	3	0	1	0.66667	0	0
	氨 (氨气)	手工	/	3	1.2	3.57	2.31	0	0
	氮氧化物	手工	100	/	/	/	/	/	/
DA205	颗粒物	手工	10	3	1.7	3.1	2.33333	0	0
DA206	丙烯酸	手工	10	2	ND	ND	ND	0	0
	甲基丙烯酸甲酯	手工	20	2	ND	ND	ND	0	0
	氮氧化物	自动	100	8602	0	100	41.9399	0	0
	甲醇	手工	50	2	ND	ND	ND	0	0
	一氧化碳	手工	100	5	ND	3.17	1.698	0	0
	颗粒物	自动	10	8584	0	10	0.81515	0	0
	挥发性有机物	手工	60	5	1.17	2.9	2.316	0	0
	氨 (氨气)	手工	/	9	0.35	10.9	3.78889	0	0
丙酮	手工	50	2	ND	0.126	0.063	0	0	
DA207	颗粒物	手工	10	2	1.4	1.4	1.4	0	0
DA208	二噁英类	手工	0.5	2	0.0053	0.035	0.02015	0	0
	一氧化碳	自动	100	7725	0	100	12.6572	0	0
	氮氧化物	自动	100	7724	0	100	35.7963	0	0
	颗粒物	自动	10	7736	0	10	2.61505	0	0
	氯化氢	自动	60	0	/	/	/	/	/
	甲醛	手工	5	10	0	0.93	0.35	0	0
	二氧化硫	自动	50	7724	0	50	28.0589	0	0
氨 (氨气)	手工	/	3	0.58	3.6	1.80667	0	0	

排放口编号	污染物种类	监测设施	许可排放浓度限值 (mg/m <sup>3</sup> )	有效监测数据 (小时值) 数量	监测结果 (折标, 小时浓度) (mg/m <sup>3</sup> )			超标数据数量	超标率(%)
					最小值	最大值	平均值		
	甲醇	手工	50	10	0	2.2	0.22	0	0
	环氧丙烷	手工	50	/	/	/	/	/	/
	乙苯	手工	50	/	/	/	/	/	/
	氟化氢	手工	4	10	0	0.08	0.008	0	0
	丙酮	手工	50	1	0	0	0	0	0
	挥发性有机物	手工	60	10	2.12	59.8	16.079	0	0
	甲苯	手工	5	10	0	0.074	0.0134	0	0
DA209	颗粒物	手工	10	2	1.4	2.1	1.75	0	0
DA210	挥发性有机物	自动	60	408	3.01	36	3.34074	0	0
	丙酮	手工	50	2	0	0.049	0.0245	0	0
DA211	颗粒物	手工	10	12	0	1.7	1.375	0	0
	非甲烷总烃	手工	60	12	0.16	10.8	2.25917	0	0
DA212	非甲烷总烃	手工	60	0	/	/	/	/	/
	颗粒物	手工	10	0	/	/	/	/	/
DA213	挥发性有机物	手工	60	0	/	/	/	/	/
	氮氧化物	自动	100	7121	0	100	15.4595	0	0
	颗粒物	自动	10	7165	0	10	3.13	0	0
	氨 (氨气)	手工	/	0	/	/	/	/	/
DA214	颗粒物	手工	10	2	1.3	1.7	1.5	0	0
DA216	挥发性有机物	手工	60	10	0.73	15.5	3.62	0	0
DA217	颗粒物	手工	10	0	/	/	/	/	/
DA218	颗粒物	手工	10	6	1	1.3	1.21667	0	0
DA219	甲醇	手工	50	4	0.05	25.3	7.8	0	0

排放口编号	污染物种类	监测设施	许可排放浓度限值 (mg/m <sup>3</sup> )	有效监测数据 (小时值) 数量	监测结果 (折标, 小时浓度) (mg/m <sup>3</sup> )			超标数据数量	超标率(%)
					最小值	最大值	平均值		
	挥发性有机物	手工	60	6	1.32	39.6	23.2867	0	0
DA220	氯化氢	手工	100	1	0.028	0.028	0.028	0	0
	挥发性有机物	手工	60	1	0.015	0.015	0.015	0	0
DA221	氮氧化物	自动	100	0	/	/	/	/	/
	硫酸雾	手工	30	0	/	/	/	/	/
	二氧化硫	自动	50	0	/	/	/	/	/
	颗粒物	自动	10	0	/	/	/	/	/
DA222	颗粒物	手工	10	/	/	/	/	/	/
DA223	颗粒物	手工	10	3	1.8	2.6	2.06667	0	0
DA224	颗粒物	手工	10	9	1.7	3	2.45222	0	0
DA225	颗粒物	手工	10	6	1.1	5.7	3.58	0	0
DA226	颗粒物	手工	10	9	1.3	1.9	1.51111	0	0
DA228	氨 (氨气)	手工	4.9	2	0.0003	0.00038	0.00034	0	0
DA229	挥发性有机物	手工	60	0	/	/	/	/	/
DA230	颗粒物	手工	10	/	/	/	/	/	/
	氮氧化物	手工	100	/	/	/	/	/	/
	四氢呋喃	手工	50	/	/	/	/	/	/
	挥发性有机物	手工	60	1	2.28	2.28	2.28	0	0
DA231	挥发性有机物	手工	50	0	/	/	/	/	/
DA232	挥发性有机物	手工	50	0	/	/	/	/	/
DA233	颗粒物	手工	10	0	/	/	/	/	/
DA234	甲醇	手工	50	0	/	/	/	/	/
	二甲苯	手工	8	0	/	/	/	/	/

排放口编号	污染物种类	监测设施	许可排放浓度限值 (mg/m <sup>3</sup> )	有效监测数据 (小时值) 数量	监测结果 (折标, 小时浓度) (mg/m <sup>3</sup> )			超标数据数量	超标率(%)
					最小值	最大值	平均值		
	挥发性有机物	手工	60	0	/	/	/	/	/
	甲苯	手工	5	/	/	/	/	/	/
DA235	颗粒物	手工	10	0	/	/	/	/	/
	铜及其化合物	手工	5	0	/	/	/	/	/
DA236	颗粒物	手工	10	0	/	/	/	/	/
	铜及其化合物	手工	5	0	/	/	/	/	/
DA237	氨 (氨气)	手工	20	0	/	/	/	/	/
	铜及其化合物	手工	5	0	/	/	/	/	/
	氮氧化物	手工	100	0	/	/	/	/	/
	颗粒物	手工	10	0	/	/	/	/	/
DA238	颗粒物	手工	10	0	/	/	/	/	/
	铜及其化合物	手工	5	0	/	/	/	/	/
DA239	二甲苯	手工	8	0	/	/	/	/	/
	挥发性有机物	手工	60	0	/	/	/	/	/
	甲苯	手工	5	/	/	/	/	/	/
	甲醇	手工	50	0	/	/	/	/	/
DA240	颗粒物	手工	10	0	/	/	/	/	/
DA241	挥发性有机物	手工	60	0	/	/	/	/	/
	二氯甲烷	手工	50	0	/	/	/	/	/
	酚类	手工	15	0	/	/	/	/	/
DA242	挥发性有机物	手工	60	1	2.5	2.5	2.5	0	0
DA243	挥发性有机物	手工	60	0	/	/	/	/	/
DA244	挥发性有机物	手工	60	1	2.43	2.43	2.43	0	0

根据上表，2023年万华工业园现有工程各排气筒废气中所监测的污染物均能够达到相应标准要求。

表 2.2-27 万华环保科技有依托关系的废气排放口 2023 年执行报告监测数据（折标后小时值）

排放口编号	污染物种类	监测设施	许可排放浓度限值 (mg/m <sup>3</sup> )	有效监测数据 (小时值) 数量	监测结果 (折标, 小时浓度) (mg/m <sup>3</sup> )			超标数据数量	超标率 (%)	备注
					最小值	最大值	平均值			
DA001	二氧化硫	手工	50	2	2	3	2.5	0	0	
	苯系物	手工	10	2	0.157	0.403	0.28	0	0	
	硫化氢	手工	3	2	0.042	0.05	0.047	0	0	
	颗粒物	手工	10	2	1.7	1.9	1.8	0	0	
	氨 (氨气)	手工	20	2	4.43	6.44	5.43	0	0	
	挥发性有机物	手工	100	2	6.09	11.9	9	0	0	
	氮氧化物	手工	100	2	11	11	16.5	0	0	
DA002	臭气浓度	手工	800	2	354	404	379	0	0	
	苯系物	手工	10	2	0	0.446	0.223	0	0	
	氨 (氨气)	手工	20	2	0.84	3.93	2.385	0	0	
	硫化氢	手工	3	2	0.1	0.22	0.16	0	0	
	挥发性有机物	手工	100	2	4.06	8.44	6.25	0	0	
DA003	臭气浓度	手工	800	2	549	704	626.5	0	0	
	氨 (氨气)	手工	20	2	0.27	1.09	0.68	0	0	
	硫化氢	手工	3	2	0.05	0.09	0.07	0	0	
	挥发性有机物	手工	100	2	3.39	3.86	3.625	0	0	
	苯系物	手工	10	2	0	1.31	0.655	0	0	
DA004	苯系物	手工	10	2	0	0.174	0.087	0	0	
	氮氧化物	手工	100	2	17	24	20.5	0	0	

排放口 编号	污染物种类	监测设施	许可排放浓度限 值 (mg/m <sup>3</sup> )	有效监测数据 (小时值) 数量	监测结果 (折标, 小时浓度) (mg/m <sup>3</sup> )			超标数 据数量	超标率 (%)	备注
					最小值	最大值	平均值			
	颗粒物	手工	10	2	1.4	1.6	1.5	0	0	
	二氧化硫	手工	50	2	3	7	5	0	0	
	臭气浓度	手工	800	2	404	478	441	0	0	
	氨 (氨气)	手工	20	2	0.88	5.09	2.985	0	0	
	硫化氢	手工	3	2	0.09	0.1	0.095	0	0	
	挥发性有机物	自动	100	12	0.38	34.2	6.56	0	0	
DA006	二氧化硫	手工	50	6	0	20	8.1	0	0	6个月在产
	氮氧化物	手工	100	6	20	75	43	0	0	6个月在产
	烟气黑度	手工	1	6	-1	-1	-1	0	0	6个月在产
	颗粒物	手工	10	6	1.2	2.1	1.68	0	0	6个月在产
DA007	颗粒物	自动	10	8700	2.28	8.41	4.35	0	0	
	氮氧化物	自动	100	8700	7.08	70.2	33.1	0	0	
	烟气黑度	手工	1	12	-1	-1	-1	0	0	
	二氧化硫	自动	50	8700	0	8.28	0.226	0	0	
DA009	氮氧化物	自动	100	8200	0.1	55	16.4	0	0	
	二噁英类	手工	0.1	2	1.4E-08	0.015	0.0075	0	0	
	氯化氢	自动	60	8200	0	1.48	0.285	0	0	
	颗粒物	自动	10	8200	1.25	9.12	2.92	0	0	
	氟化氢	手工	4	2	0	0	0	0	0	
	氨 (氨气)	手工	/	2	0.104	0.132	0.118	0	0	
	二氧化硫	自动	50	8200	0	24.7	1.63	0	0	
一氧化碳	自动	100	8200	0	7.51	2.07	0	0		

排放口 编号	污染物种类	监测设施	许可排放浓度限 值 (mg/m <sup>3</sup> )	有效监测数据 (小时值) 数量	监测结果 (折标, 小时浓度) (mg/m <sup>3</sup> )			超标数 据数量	超标率 (%)	备注
					最小值	最大值	平均值			
	挥发性有机物	手工	60	2	1.62	7.34	4.48	0	0	
DA010	氯化氢	自动	60	8200	0	24.2	2.91	0	0	
	氟化氢	手工	4	2	0	0	0	0	0	
	二噁英类	手工	0.5	2	1.9E-08	0.063	0.0315	0	0	
	颗粒物	自动	10	8200	2.05	6.95	2.87	0	0	
	氨 (氨气)	手工	/	2	0.0411	0.0588	0.05	0	0	
	汞及其化合物	手工	0.05	12	0	0.000036	0.000003	0	0	
	镉及其化合物	手工	0.05	12	0.0000135	0.0000542	2.985E-05	0	0	
	二氧化硫	自动	50	8200	0	15.9	3.23	0	0	
	氮氧化物	自动	100	8200	4.24	73.4	40.6	0	0	
	一氧化碳	自动	100	8200	0	24.8	0.785	0	0	
	挥发性有机物	手工	60	4	0.88	8.42	3.98	0	0	
铅及其化合物	手工	0.5	12	0	0.00204	0.00048	0	0		
DA011	氨 (氨气)	手工	/	2	0.0112	0.154	0.0826	0	0	
	硫化氢	手工	/	2	0.000247	0.00124	0.0007435	0	0	
	臭气浓度	手工	8700	2	173	460	316.5	0	0	
	挥发性有机物	手工	60	2	0.79	2.03	1.41	0	0	
DA012	二氧化硫	自动	50	8200	0	33.9	12.1	0	0	
	一氧化碳	自动	100	8200	0.225	18	2.13	0	0	
	汞及其化合物	手工	0.05	12	0	0	0	0	0	
	氮氧化物	自动	100	8200	0.0542	69.2	28.6	0	0	
	挥发性有机物	手工	60	4	1.5	19.1	6.34	0	0	

排放口 编号	污染物种类	监测设施	许可排放浓度限 值 (mg/m <sup>3</sup> )	有效监测数据 (小时值) 数量	监测结果 (折标, 小时浓度) (mg/m <sup>3</sup> )			超标数 据数量	超标率 (%)	备注
					最小值	最大值	平均值			
	氟化氢	手工	4	2	0	0	0	0	0	
	铊及其化合物	手工	0.05	12	0	0.0000281	4.39E-06	0	0	
	砷及其化合物	手工	0.5	12	0.0000576	0.00415	0.00081	0	0	
	氯化氢	自动	60	8200	0	13.5	0.382	0	0	
	铅及其化合物	手工	0.5	12	0	0.0012	0.00028	0	0	
	镉及其化合物	手工	0.05	12	0	0.0000353	0.0000133	0	0	
	二噁英类	手工	0.1	2	1.3E-08	0.018	0.009	0	0	
	锡、锑、铜、 锰、镍、钴及 其化合物	手工	2	12	0.000731	0.00656	0.003	0	0	
	颗粒物	自动	10	8200	0.0292	4.53	1.11	0	0	
	氨 (氨气)	手工	/	2	0.113	0.236	0.1745	0	0	
	铬及其化合物	手工	0.5	12	0	0.00155	0.00062	0	0	
	DA013	臭气浓度	手工	6000	2	270	309	289.5	0	0
挥发性有机物		手工	60	2	1.31	5.4	3.355	0	0	
氨 (氨气)		手工	/	2	0.064	0.0906	0.0773	0	0	
硫化氢		手工	/	2	0.00251	0.0487	0.026	0	0	
颗粒物		手工	10	2	1.7	1.8	1.75	0	0	
DA014	挥发性有机物	手工	60	12	1.22	27.9	8.4	0	0	
	氨 (氨气)	手工	/	2	0.0796	0.187	0.1333	0	0	
	硫化氢	手工	/	2	0.00159	0.0458	0.024	0	0	
	颗粒物	手工	10	4	1.3	2.5	1.725	0	0	
	臭气浓度	手工	20000	2	549	552	550.5	0	0	



排放口 编号	污染物种类	监测设施	许可排放浓度限 值 (mg/m <sup>3</sup> )	有效监测数据 (小时值) 数量	监测结果 (折标, 小时浓度) (mg/m <sup>3</sup> )			超标数 据数量	超标率 (%)	备注
					最小值	最大值	平均值			
DA015	挥发性有机物	手工	60	4	1.39	10.9	5.59	0	0	
	臭气浓度	手工	15000	2	640	851	745.5	0	0	
	氯化氢	手工	60	2	25.2	28.5	26.85	0	0	
	二噁英类	手工	0.1	4	4.8E-08	0.0066	0.0022	0	0	
	氮氧化物	自动	100	8200	0.416	17.3	3.23	0	0	
DA016	硫化氢	手工	/	2	0.00232	0.0435	0.02291	0	0	
	挥发性有机物	手工	60	2	3.26	15.4	9.33	0	0	
	氨 (氨气)	手工	/	2	0.0334	0.127	0.0802	0	0	
	臭气浓度	手工	6000	2	234	367	300.5	0	0	
	颗粒物	手工	10	2	1.5	1.5	1.5	0	0	
DA017	光气	手工	0.5	2	0	0.5	0.25	0	0	
	二氯甲烷	手工	50	2	0.226	1.03	0.628	0	0	
	挥发性有机物	手工	60	12	1.71	25.7	6.21	0	0	
	二噁英	手工	0.1	1	0.016	0.016	0.016	0	0	
	氮氧化物	手工	100	12	5	46	15	0	0	
	颗粒物	手工	10	12	1.3	3	1.86	0	0	
	氯化氢	手工	30	2	23.8	28.3	26.05	0	0	

根据上表，2023年万华环保科技现有各排气筒废气中所监测的污染物均能够达到相应标准要求。

## 2、无组织废气

本次收集了万华化学集团股份有限公司 2022 年和 2023 年全年厂界监测数据，监测单位山东蓝城分析测试有限公司，具体结果详见表 2.2-28、表 2.2-29，无组织监测点位如图 2.2-20 所示。

表 2.2-28 2022 年现有厂界无组织监测结果（每期最大值，单位 mg/m<sup>3</sup>）

监测因子	2022.3.22	2022.06.21	2022.9.19	2022.10.25	标准限值	标准来源
非甲烷总烃	1.36	1.19	1.02	0.79	2	《挥发性有机物排放标准第 6 部分有机化工行业》 (DB37/2801.6-2018)
苯	0.0139	0.0047	0.011	0.0062	0.1	
甲苯	ND	0.0035	0.012	0.0069	0.2	
二甲苯	0.028	0.0102	0.0085	0.0184	0.2	
氨	0.19	0.22	0.18	0.2	1.5	《恶臭污染物排放标准》(GB14554-93)
硫化氢	0.003	0.011	0.012	0.012	0.06	
三甲胺	ND	ND	ND	ND	0.08	
苯乙烯	0.0067	ND	ND	0.0013	5	
臭气浓度	18	18	18	17	20	
颗粒物	0.33	0.21	0.22	0.28	1	《石油化学工业污染物排放标准》 (GB31571-2015)
氯化氢	0.16	0.15	0.15	0.15	0.2	
硝基苯	ND	ND	ND	ND	0.04	《大气污染物综合排放标准》 (GB16297-1996)
苯胺	ND	ND	ND	ND	0.4	
SO <sub>2</sub>	0.054	0.056	0.052	0.043	0.4	
NO <sub>x</sub>	0.088	0.103	0.085	0.077	0.12	
光气	ND	ND	ND	ND	0.08	
酚类	ND	ND	ND	ND	0.08	
甲醇	ND	ND	ND	ND	12	
氯苯	ND	ND	ND	ND	0.4	
丙烯腈	ND	ND	ND	ND	0.6	
硫酸雾	0.008	ND	ND	0.029	1.2	
甲醛	ND	ND	ND	ND	0.2	
氯乙烯	ND	ND	ND	ND	0.15	《烧碱、聚氯乙烯工业污染物排放标准》 (GB15581-2016)

表 2.2-29 2023 年现有厂界无组织监测结果（每期最大值，单位 mg/m<sup>3</sup>）

监测因子	2023.3.17	2023.06.09	2023.8.06	标准限值	标准来源
非甲烷总烃	1.29	0.96	1.06	2	《挥发性有机物排放标准第 6 部分有机化工行业》 (DB37/2801.6-2018)
苯	ND	ND	ND	0.1	
甲苯	ND	ND	ND	0.2	
二甲苯	ND	ND	ND	0.2	

监测因子	2023.3.17	2023.06.09	2023.8.06	标准限值	标准来源
氨	0.09	0.09	0.09	1.5	《恶臭污染物排放标准》（GB14554-93）
硫化氢	0.03	0.012	0.011	0.06	
三甲胺	ND	ND	ND	0.08	
苯乙烯	ND	ND	ND	5	
臭气浓度	13	12	13	20	
颗粒物	0.346	0.240	0.307	1	《石油化学工业污染物排放标准》（GB31571-2015）
氯化氢	0.044	0.046	0.058	0.2	
硝基苯	ND	ND	ND	0.04	《大气污染物综合排放标准》（GB16297-1996）
苯胺	ND	ND	ND	0.4	
SO <sub>2</sub>	0.015	0.018	0.015	0.4	
NO <sub>x</sub>	0.052	0.046	0.043	0.12	
光气	ND	ND	0.07	0.08	
酚类	ND	ND	ND	0.08	
甲醇	ND	ND	ND	12	
氯苯	ND	ND	1.3	0.4	
丙烯腈	ND	ND	ND	0.6	
硫酸雾	0.602	0.117	0.013	1.2	
甲醛	ND	0.03	ND	0.2	
氯乙烯	ND	ND	ND	0.15	

监测结果显示，监测期间污染物厂界无组织排放浓度监测最大值均能够满足相应标准要求。




图 2.2-20 厂界无组织监测点位示意图

## 2.2.6.2 废水

### 1、万华环保科技废水排放口

万华园区现有项目生产污水全部送万华环保科技污水处理站处理，万华化学现有装置产生的清净下水，以及综合废水处理装置出水排至回用水处理系统处理。回用系统排放的浓水排至开发区新城污水处理厂进一步处理后排海。盐水净化装置设置盐水罐，用于收集各装置的无机废盐水，中和处理后经新城污水处理厂的排水管深海排放。

根据万华化学集团环保科技有限公司 2022 年和 2023 年执行报告中数据可知：污水处理站回用系统排放口（DW002 进入新城污水处理厂排放口）污染物能够满足新城污水处理有限公司废水接收协议、《污水排入城镇下水道水质标准》（GB/T 31962-2015）表 1 中 B 级标准以及《石油化学工业污染物排放标准》（GB31571-2015）要求；盐水中和装置排口（DW001 新城污水处理厂排海口）各污染物浓度均满足排海标准要求，监测数据和标准见表 2.2-30、表 2.2-31。

表 2.2-30 2022 年万华环保科技废水排放口监测数据统计

排放口 编号	污染物种类	监测设施	许可排放浓度限值 (mg/L)	有效监测数据（日均 值）数量	浓度监测结果（日均浓度,mg/L）			超标数据 数量	超标 率
					最小值	最大值	平均值		
DW001	硫化物	手工	1	52	0	0	0	0	0
	异丙苯	手工	2	2	0	0	0	0	0
	水温	自动	/	365	10.5	34.5	22.5	0	0
	丙烯酸	手工	5	0	/	/	/	0	0
	硝基苯类	手工	2	2	0	0	0	0	0
	流量	自动	/	/	/	/	/	0	0
	总氮（以 N 计）	自动	15	365	2.48	10.6	5.63	0	0
	氟化物（以 F-计）	手工	3	12	0.37	2.02	1.26	0	0
	悬浮物	手工	10	52	4	8	5	0	0
	色度	手工	30	2	2	4	3	0	0
	总铜	手工	0.5	12	0	0	0	0	0
	可吸附有机 卤化物	手工	1	12	0.04	0.046	0.043	0	0
	化学需氧量	自动	50	0	1.12	15	6.72	0	0
	苯	手工	0.1	2	0	0	0	0	0
	氨氮 (NH3-N)	自动	5	365	0.007	0.377	0.084	0	0
	总锌	手工	1	12	0	0.034	0.021	0	0
	总锰	手工	/	12	0	0.05	0.01	0	0
	pH 值	自动	6-9	365	7.5	8	7.8	0	0
	总有机碳	自动	20	365	1.12	15	6.72	0	0
石油类	手工	1	52	0	0.8	0.06	0	0	

排放口 编号	污染物种类	监测设施	许可排放浓度限值 (mg/L)	有效监测数据（日均 值）数量	浓度监测结果（日均浓度,mg/L）			超标数据 数量	超标 率
					最小值	最大值	平均值		
	苯胺类	手工	0.5	2	0	0	0	0	0
	氯苯	手工	0.2	2	0	0	0	0	0
	挥发酚	手工	0.5	52	0	0	0	0	0
	总磷（以P 计）	自动	0.5	365	0.007	0.006	0.002	0	0
DW002	总余氯（以 Cl计）	手工	8	4	0	0	0	0	0
	溶解性总固 体	手工	/	4	1500	3640	2570	0	0
	氯苯	手工	0.2	2	0	0	0	0	0
	化学需氧量	自动	500	365	18.5	199	42.2	0	0
	苯胺类	手工	0.5	2	0	0	0	0	0
	总氮（以N 计）	自动	70	365	9.34	44.1	25.8	0	0
	氟化物（以 F-计）	手工	15	4	0.182	0.451	0.359	0	0
	流量	自动	/					0	0
	硫化物	手工	1	12	0	0	0	0	0
	硝基苯类	手工	2	2	0	0	0	0	0
	氨氮 (NH3-N)	自动	35	365	0.001	7.2	0.295	0	0
	石油类	手工	5	12	0	1.59	0.56	0	0
	甲醛	手工	1	2	0	0.07	0.03	0	0
	总铅	手工	0.5	4	0	0.002	0	0	0
水温	自动	/	/	/	/	/	/	/	

排放口 编号	污染物种类	监测设施	许可排放浓度限值 (mg/L)	有效监测数据（日均 值）数量	浓度监测结果（日均浓度,mg/L）			超标数据 数量	超标 率
					最小值	最大值	平均值		
	总汞	手工	0.005	4	0	0	0	0	0
	总镉	手工	0.05	4	0	0	0	0	0
	pH 值	自动	6.5-9.5	365	7.6	8	7.8	0	0
	粪大肠菌群 数/ (MPN/L)	手工	/	0	/	/	/	0	0
	总砷	手工	0.3	4	0	0	0	0	0
	总磷（以 P 计）	自动	8	365	0.007	1.95	0.815	0	0
	苯	手工	0.1	2	0	0	0	0	0
	挥发酚	手工	0.5	12	0	0	0	0	0
	可吸附有机 卤化物	手工	5	4	0.027	0.057	0.064	0	0
	色度	手工	64	4	4	40	30	0	0
	氰化物	手工	0.5	4	0	0	0	0	0
	五日生化需 氧量	手工	250	4	3.3	8.1	2	0	0
	悬浮物	手工	300	12	11	21	14	0	0
	六价铬	手工	0.5	4	0	0	0	0	0
	总铬	手工	1.5	4	0	0.006	0.001	0	0

表 2.2-31 2023 年万华环保科技废水排放口监测数据统计

排放口 编号	排放口名称	污染物	监测 方式	有效监测数据 (1-3 季度, 每季 度四个检测结果)	许可排放浓度限 值 (mg/m <sup>3</sup> )	监测结果（日均值）(mg/m <sup>3</sup> )			超标 个数	超标率 (%)
						最小值	最大值	平均值		
DW001	新城污水处 理厂排海口	化学需氧量	自动	/	50	/	/	/	0	0
		pH 值	自动	12	6-9	7.3	8.2	7.9	0	0

排放口 编号	排放口名称	污染物	监测 方式	有效监测数据 (1-3 季度, 每季 度四个检测结果)	许可排放浓度限 值 (mg/m <sup>3</sup> )	监测结果 (日均值) (mg/m <sup>3</sup> )			超标 个数	超标率 (%)
						最小值	最大值	平均值		
		苯	手工	12	0.1	ND	ND	ND	0	0
		可吸附有机卤化物	手工	12	1	ND	0.583	0.265	0	0
		总磷	自动	12	0.5	0.05	0.24	0.12	0	0
		苯胺类	手工	/	0.5	/	/	/	0	0
		总锌	手工	12	1	0.03	0.26	0.14	0	0
		总锰	手工	12	/	0.02	0.06	0.04	0	0
		悬浮物	手工	12	10	6	11	6.5	0	0
		挥发酚	手工	12	0.5	ND	ND	ND	0	0
		总铜	手工	12	0.5	0.02	0.43	0.17	0	0
		硫化物	手工	12	1	ND	ND	ND	0	0
		水温	自动	12	/	26.1	35.1	31.2	0	0
		石油类	手工	12	1	ND	0.08	0.07	0	0
		氨氮	自动	12	5	0.272	4.28	1	0	0
		色度	手工	12	30	2	9	4.9	0	0
		流量	自动	/	/	/	/	/	0	0
		硝基苯类	手工	12	2	ND	ND	ND	0	0
		总氮	自动	12	15	1.04	12.5	5.7	0	0
		总有机碳	自动	12	20	5.9	10.6	8.1	0	0
		氯苯	手工	12	0.2	ND	ND	ND	0	0
		氟化物	手工	12	3	0.17	4.55	1.48	0	0
DW002	进入新城污 水处理厂排 放口	苯胺类	手工	12	0.5	ND	0.19	0.04	0	0
		化学需氧量	自动	12	500	37	79	54	0	0
		总氮	自动	12	70	9.31	43.5	25.4	0	0



排放口 编号	排放口名称	污染物	监测 方式	有效监测数据 (1-3 季度, 每季 度四个检测结果)	许可排放浓度限 值 (mg/m <sup>3</sup> )	监测结果 (日均值) (mg/m <sup>3</sup> )			超标 个数	超标率 (%)
						最小值	最大值	平均值		
		五日生化需氧量	手工	/	250	/	/	/	0	0
DW002	进入新城污 水处理厂排 放口	悬浮物	手工	12	300	ND	21	11	0	0
		溶解性总固体	手工	12	/	/	/	/	0	0
		挥发酚	手工	12	0.5	ND	ND	ND	0	0
		流量	自动	/	/	/	/	/	0	0
		石油类	手工	12	5	ND	0.15	0.09	0	0
		硝基苯类	手工	12	2	ND	0.54	0.05	0	0
		氨氮	自动	12	35	0.649	7.4	2.74	0	0
		水温	自动	12	/	23.8	34.6	29.7	0	0
		色度	手工	/	64	/	/	/	0	0
		硫化物	手工	12	1	ND	ND	ND	0	0
		苯	手工	12	0.1	ND	ND	ND	0	0
		氯苯	手工	12	0.2	ND	ND	ND	0	0
		甲醛	手工	12	1	ND	0.12	0.04	0	0
		pH 值	自动	12	6.5-9.5	7.6	8.1	7.8	0	0
		可吸附有机卤化物	手工	/	5	/	/	/	0	0
		氰化物	手工	/	0.5	/	/	/	0	0
		总磷	自动	12	8	0.03	1.11	0.49	0	0
		氟化物	手工	/	15	/	/	/	0	0

注：目前，东区污水处理站与西区污水处理站出水一起通过 DW002 进入新城污水处理厂排放口，东区污水处理站未单独监测。

### 3、雨水排放口监测数据

收集万华化学 2021 年和 2022 年雨水排放口监测数据，详见表 2.2-32。

表 2.2-32 万华工业园区雨水池监测数据一览表

序号	雨水排放口名称	监测数据个数 (个)	pH (无量纲)	COD (mg/L)	氨氮 (mg/L)
<b>2021 年</b>					
1	1#雨排口	43	6.5~9.0	未检出~50	未检出~5
2	2#雨排口	41	6.8~9.0	未检出~48	未检出~4.74
3	3#雨排口	43	6.2~9.0	未检出~2.18	未检出~48.9
4	4#雨排口	43	6.1~9.0	未检出~4.85	未检出~50
<b>2022 年</b>					
1	1#雨排口	52	6.1~9.0	未检出~50	未检出~5
2	2#雨排口	50	6.1~9.0	未检出~50	未检出~5
3	3#雨排口	52	6.1~9.0	未检出~50	未检出~5
4	4#雨排口	52	6.1~9.0	未检出~50	未检出~5

#### 2.2.6.3 固体废物

根据万华化学固体废物台账，现有工程 2022 年和 2023 年固体废物产生、处置情况见表 2.2-33。

表 2.2-33 现有固体废物产生情况一览表

序号	固体废物名称	废物类别	代码	2022 年产生量 (t/a)	2023 年产生量 (t/a)	处理处置方式
1		HW50	251-016-50	336.82	77.290	送鑫广绿环再生资源股份有限公司等有资质的单位处理
2		HW34	261-057-34	431.54	7.960	
3		HW35	261-059-35	16	26.680	
4		HW50	261-156-50	10.54	3.170	
5		HW50	261-170-50	526.96	480.600	
6		HW50	261-171-50	35.02	59.800	
7		HW13	265-101-13	66.9	82.460	
8		HW18	772-003-18	1541.74	1118.720	
9		HW50	772-007-50	53.02	/	
10		HW11	900-013-11	5351.318	15552.340	

序号	固体废物名称	废物类别	代码	2022年产生量 (t/a)	2023年产生量 (t/a)	处理处置方式
11		HW13	900-015-13	30.516	69.714	
12		HW46	900-037-46	250.68	192.100	
13		HW49	900-039-49	469.392	599.537	
14		HW49	900-041-49	2236.511	1860.811	
15		HW49	900-044-49	39.74	/	
16		HW08	900-249-08	188.178	99.909	
17		HW06	900-404-06	1451.094	4713.275	
18		HW49	900-999-49	119.98	41.800	
19		HW49	900-041-49	390.14	/	
小计				13546.089	24986.166	
1	各装置产生的废液	HW11	—	32907.605	41305.960	自行处置（利用能量回收焚烧炉、废能锅炉、MMA 焚烧炉等焚烧处置）
小计				46453.694	66292.127	
1	炉渣	一般固废	—	145753	220282.000	烟台润泰建材有限公司
小计				145753	220282.000	
总计				192206.69	286574.127	

由表 2.2-33 可知，现有工程 2023 年固废产生总量约 286574.127t/a；其中一般固废产生量约 220282t/a，主要为气化炉渣，送烟台润泰建材有限公司综合利用；危险废物产生量约 66292.127t/a，在产生的危废中，41305.960t/a 送工业园内焚烧炉自行处置（包括能量回收焚烧炉、废能锅炉、MMA 焚烧炉等），24986.166t/a 委托有资质单位进行处置。

#### 2.2.6.4 噪声

现有项目噪声设备主要包括各类大型机泵、各类风机、压缩机、空冷器、加热炉、

焚烧炉、热电锅炉、汽轮机、发电机、蒸汽放空噪声等。本次评价收集了万华化学 2022 年全年四个季度和 2023 年全年四个季度厂界噪声监测数据，详见表 2.2-34~表 2.2-35，噪声监测点位图详见图 2.2-21~图 2.2-22。

表 2.2-34 2022 年现有厂界噪声监测值

编号	点位	2022 年 3 月 23 日		2022 年 6 月 18 日		2022 年 9 月 18 日		2022 年 10 月 27 日	
		昼间	夜间	昼间	夜间	昼间	夜间	昼间	夜间
1#	厂前区 1#门南侧厂界外 1m 处	54	50.8	55.1	51.5	55.2	51.9	56.4	51
2#	安保楼西南角厂界外 1m 处	52	48	53.2	49.6	52.6	49.3	52.5	49.3
3#	工业园 2#门外西侧 1m 处	53.2	49.6	51.9	48.7	51.8	48.5	51.6	48.7
(GB12348-2008) 3 类标准		65	55	65	55	65	55	65	55

从上表可知，2022 年厂界昼间噪声在 51.6~56.4dB(A)，夜间噪声在 48.0~51.9dB(A)，昼夜噪声均满足《工业企业厂界环境噪声排放标准》(GB12348-2008) 3 类标准。



图 2.2-21 2022 年厂界噪声监测点位示意图

表 2.2-35 2023 年现有厂界噪声监测值

编号	点位	2023 年 3 月 19 日		点位	2023 年 6 月 9 日		2023 年 8 月 12 日		2023 年 10 月 21 日	
		昼间	夜间		昼间	夜间	昼间	夜间	昼间	夜间
1#	厂前区 1#门南侧厂界外 1m 处	59.5	50.7	1#南厂界	58.9	49	55.3	45.5	54.9	46.3
2#	安保楼西南角厂	56.5	48.7	2#西厂界	57.8	48.2	54.6	44.3	56.2	45.2

编号	点位	2023年3月19日		点位	2023年6月9日		2023年8月12日		2023年10月21日	
		昼间	夜间		昼间	夜间	昼间	夜间	昼间	夜间
	界外 1m 处									
3#	工业园 2#门外西侧 1m 处	57.1	49.4	3#北厂界	58	48.3	56.1	46.5	54.8	46.4
				4#东厂界	59.2	51.7	57.3	47.5	53.6	43.7
	(GB12348-2008) 3 类标准	65	55		65	55	65	55	65	55

从上表可知,2023年厂界昼间噪声在 53.6~59.5dB(A),夜间噪声在 43.7~51.7dB(A),昼夜噪声均满足《工业企业厂界环境噪声排放标准》(GB12348-2008) 3 类标准。




图 2.2-22 2023 年厂界噪声监测点位示意图

#### 2.2.6.5 土壤及地下水跟踪监测

万华工业园土壤及地下水监测点位分布示意图详见图 2.2-23,跟踪监测数据分别见表 2.2-36 和表 2.2-37。




图 2.2-23 土壤及地下水跟踪监测点位示意图

表 2.2-36 万华化学土壤跟踪监测结果表（2023 年） 单位：mg/kg

项目	JC01 旁	JC02 旁	JC08 旁	JC22 旁	JC27 旁	JC28 旁	JC44 旁	JC45 旁
检测时间	2023.10.19	2023.10.19	2023.10.19	2023.10.24	2023.10.23	2023.10.23	2023.10.25	2023.10.25
pH	8.16	8.22	8.1	8.21	8.18	8.32	8.24	7.97
汞	0.024	0.023	0.034	0.028	0.024	0.022	0.017	0.008
砷	6.6	6.14	5.86	5.09	5.37	5.34	2.71	3.46
铅	31.1	23.3	28.5	15.9	14.9	21.4	20.9	20.1
镉	0.08	0.066	0.04	0.1	0.07	0.12	0.04	0.05
铜	23	16	19	13	15	14	11	13
镍	40	24	24	19	20	16	23	16
锌	139	85	100	126	73	82	100	122
铬（六价）	ND	ND	ND	ND	ND	ND	ND	ND
阳离子交换量 cmol <sup>+</sup> /kg	8.3	11	7.7	12.7	8.8	13.6	8.8	5
水溶性硫酸盐	81.9	120	162	183	123	177	176	128
氯化物 g/kg	65000	53000	50000	54000	50000	53000	46000	38000
硝酸盐氮	0.96	1.16	2, 04	1.62	1.7	2.32	1.46	1.04
挥发性酚类	ND	ND	ND	ND	ND	ND	ND	ND
甲醛	ND	ND	ND	ND	ND	ND	ND	ND
硫化物	ND	ND	ND	ND	ND	ND	ND	ND
石油烃（C <sub>10</sub> -C <sub>40</sub> ）	101	98	140	46	58	33	46	57
丙酮	ND	ND	ND	ND	ND	ND	ND	ND
苯胺	ND	ND	ND	ND	ND	ND	ND	ND
硝基苯	ND	ND	ND	ND	ND	ND	ND	ND
2-氯酚	ND	ND	ND	ND	ND	ND	ND	ND
萘	ND	ND	ND	ND	ND	ND	ND	ND

项目	JC01 旁	JC02 旁	JC08 旁	JC22 旁	JC27 旁	JC28 旁	JC44 旁	JC45 旁
检测时间	2023.10.19	2023.10.19	2023.10.19	2023.10.24	2023.10.23	2023.10.23	2023.10.25	2023.10.25
苯并[a]蒽	ND	ND	ND	ND	ND	ND	ND	ND
蒽	ND	ND	ND	ND	ND	ND	ND	ND
苯并[b]荧蒽	ND	ND	ND	ND	ND	ND	ND	ND
苯并[k]荧蒽	ND	ND	ND	ND	ND	ND	ND	ND
苯并[a]芘	ND	ND	ND	ND	ND	ND	ND	ND
茚并[1,2,3-cd]芘	ND	ND	ND	ND	ND	ND	ND	ND
二苯并[a,h]蒽	ND	ND	ND	ND	ND	ND	ND	ND
氯甲烷	ND	ND	ND	ND	ND	ND	ND	ND
氯仿	ND	ND	ND	ND	ND	ND	ND	ND
四氯化碳	ND	ND	ND	ND	ND	ND	ND	ND
1,1-二氯乙烷	ND	ND	ND	ND	ND	ND	ND	ND
1,2-二氯乙烷	ND	ND	ND	ND	ND	ND	ND	ND
1,1-二氯乙烯	ND	ND	ND	ND	ND	ND	ND	ND
顺-1,2-二氯乙烯	ND	ND	ND	ND	ND	ND	ND	ND
反-1,2-二氯乙烯	ND	ND	ND	ND	ND	ND	ND	ND
二氯甲烷	ND	ND	ND	ND	ND	ND	ND	ND
1,2-二氯丙烷	ND	ND	ND	ND	ND	ND	ND	ND
1,1,1,2-四氯乙烷	ND	ND	ND	ND	ND	ND	ND	ND
1,1,2,2-四氯乙烷	ND	ND	ND	ND	ND	ND	ND	ND
四氯乙烯	ND	ND	ND	ND	ND	ND	ND	ND
1,1,1-三氯乙烷	ND	ND	ND	ND	ND	ND	ND	ND
1,1,2-三氯乙烷	ND	ND	ND	ND	ND	ND	ND	ND
三氯乙烯	ND	ND	ND	ND	ND	ND	ND	ND



项目	JC01 旁	JC02 旁	JC08 旁	JC22 旁	JC27 旁	JC28 旁	JC44 旁	JC45 旁
检测时间	2023.10.19	2023.10.19	2023.10.19	2023.10.24	2023.10.23	2023.10.23	2023.10.25	2023.10.25
1,2,3-三氯丙烷	ND	ND	ND	ND	ND	ND	ND	ND
氯乙烯	ND	ND	ND	ND	ND	ND	ND	ND
苯	ND	ND	ND	ND	ND	ND	ND	ND
甲苯	ND	ND	ND	ND	ND	ND	ND	ND
间, 对-二甲苯	ND	ND	ND	ND	ND	ND	ND	ND
邻-二甲苯	ND	ND	ND	ND	ND	ND	ND	ND
1,2-二氯苯	ND	ND	ND	ND	ND	ND	ND	ND
1,4-二氯苯	ND	ND	ND	ND	ND	ND	ND	ND
乙苯	ND	ND	ND	ND	ND	ND	ND	ND
苯乙烯	ND	ND	ND	ND	ND	ND	ND	ND
氯苯	ND	ND	ND	ND	ND	ND	ND	ND
四氢呋喃	/	/	/	/	/	/	/	/
甲醇	ND	ND	ND	ND	ND	ND	ND	ND

由表 2.2-36 可知，万华现有工程 2023 年土壤跟踪监测结果均低于《土壤环境质量 建设用地土壤污染风险管控标准（试行）》（GB36600-2018）第二类用地筛选要求。

表 2.2-37 万华化学地下水跟踪监测结果表（2023 年） 单位：mg/L, pH 无量纲

监测井编号	JC01	JC02	JC08	JC27	JC28	JC44	JC45	(GB/T14848-2017) III类标准限值
采样日期	2023.10.19	2023.10.19	2023.10.19	2023.10.23	2023.10.23	2023.10.25	2023.10.25	/
水温 (°C)	17.8	17.5	17	14	15.1	16.6	15.8	/
井深 (m)	30	30	30	30	30	50	50	/
埋深 (m)	3.5	3.5	2.6	1.3	3.6	6.2	1.5	/
pH	7.7	7.5	7.4	7.6	7.1	7	7	6.5~8.5

监测井编号	JC01	JC02	JC08	JC27	JC28	JC44	JC45	(GB/T14848-2017) III类标准限值
采样日期	2023.10.19	2023.10.19	2023.10.19	2023.10.23	2023.10.23	2023.10.25	2023.10.25	/
氨氮	0.484	0.461	0.211	0.304	0.039	0.448	0.236	0.5
耗氧量	2.36	2.77	1.57	2.09	2.17	1.89	1.93	3
总硬度	212	426	150	169	223	105	164	450
溶解性总固体	848	827	735	712	760	645	531	1000
亚硝酸盐氮	0.009	0.005	0.08	0.015	0.003L	0.004	0.158	1
石油类	0.01L	0.01L	0.01L	0.01L	0.01L	0.01L	0.01L	0.05
氰化物	0.001L	0.001L	0.001L	0.001L	0.001L	0.001L	0.001L	0.05
悬浮物	/	/	/	4L	22	/	/	/
氟化物	/	/	/	0.2	0.26	/	/	1
挥发性酚类	0.0003L	0.0003L	0.0003L	/	/	0.0003L	0.0003L	0.002
氯化物	226	243	200	71	71	74	71	250
硫酸盐	238	197	161	/	/	154	136	250
硝酸盐氮	1.52	9.98	1.94	17.8	17.6	0.38	3.9	20
汞	0.00004L	0.00004L	0.00004L	0.00004L	0.00004L	0.00004L	0.00004L	0.001
砷	0.00012L	0.00012L	0.00012L	0.00012L	0.00012L	0.00012L	0.00012L	0.01
铁	0.00082L	0.00082L	0.00082L	0.00082L	0.00082L	0.00082L	0.00082L	0.3
锰	0.0184	0.0461	0.013	0.00741	0.00066	0.00017	0.0004	0.1
钠	/	/	/	42.1	55.5	/	/	200
铜	0.00008L	0.00008L	0.00008L	/	/	0.00008L	0.00008L	1
锌	0.00067L	0.00321	0.00067L	/	/	0.00067L	0.00067L	1
铅	0.00009L	0.00009L	0.00009L	0.00009L	0.00009L	0.00009L	0.00009L	0.01
镉	0.00005L	0.00005L	0.00005L	0.00005L	0.00005L	0.00005L	0.00005L	0.005

监测井编号	JC01	JC02	JC08	JC27	JC28	JC44	JC45	(GB/T14848-2017) III类标准限值
采样日期	2023.10.19	2023.10.19	2023.10.19	2023.10.23	2023.10.23	2023.10.25	2023.10.25	/
镍	0.00058	0.0018	0.00025	0.00006L	0.00006L	0.00006L	0.00006L	0.02
钴	0.00043	0.00125	0.00018	/	/	0.00003L	0.00003L	0.05
铬（六价）	0.001L	0.001L	0.001L	0.001L	0.001L	0.001L	0.001L	0.05
甲醛	0.05L	0.05L	0.05L	/	/	0.05L	0.05L	/
苯胺	0.000057L	0.000057L	0.000057L	/	/	0.000057L	0.000057L	/
硝基苯	0.00017L	0.00017L	0.00017L	0.00017L	0.00017L	0.00017L	0.00017L	/
可吸附有机卤素	0.39	0.434	0.443	/	/	0.443	0.427	/
丙酮	0.02L	0.02L	0.02L	/	/	0.02L	0.02L	/
甲醇	0.2L	0.2L	0.2L	/	/	0.2L	0.2L	/
苯	0.0004L	0.0004L	0.0004L	/	/	0.0004L	0.0004L	10
甲苯	0.0003L	0.0003L	0.0003L	0.0003L	0.0003L	0.0003L	0.0003L	700
氯苯	0.0002L	0.0002L	0.0002L	/	/	0.0002L	0.0002L	300
苯酚	/	/	/	0.0005L	0.0005L	/	/	-
氯乙烯	/	/	/	0.0005L	0.0005L	/	/	5
1,2-二氯乙烷	/	/	/	0.0004L	0.0004L	/	/	30
乙苯	/	/	/	0.0003L	0.0003L	/	/	300
间，对-二甲苯	/	/	/	/	/	/	/	/
邻二甲苯	/	/	/	/	/	/	/	/
苯乙烯	/	/	/	0.0002L	0.0002L	/	/	20
二甲苯	/	/	/	0.0002L	0.0002L	/	/	500

由表 2.2-37 可知，现有工程 2023 年地下水跟踪井监测因子满足《地下水质量标准》（GB/T14848-2017）中 III 类标准要求。万华工业园内地下水无饮用功能，本次环评建议企业加强园区内地下水跟踪监测，发现地下水明显恶化现象应及时进行隐患排查和整改。

## 2.2.7 现有工程污染物排放汇总

### 2.2.7.1 挥发性有机物排放量

#### 1、动静密封点排放的 VOCs

根据《石油化学工业污染物排放标准》（GB31571-2015）和《工业企业挥发性有机物泄漏检测与修复技术指南》（HJ1230-2021）等标准规范，万华化学按要求定期开展泄漏检测与修复工作（LDAR），2022 年修复后检测结果见表 2.2-38。

表 2.2-38 现有项目动静密封点 VOCs 排放情况一览表

序号	装置	VOCs 排放量 (kg/a)
1		1520.9
2		6406.88
3		52.41
4		5378.49
5		27625.33
6		282.07
7		8.64
8		83.17
9		506.1823
10		26722.99
11		13726.74
12		23751.33
13		2401.176
14		3003.558
15		1164.111
16		170.3447
17		42132.09
18		8116.22
19		1489.07
20		4372.71
21		7535.81
22		727.73
23		38
24		26.58
25		0.9
26		0
合计		177243.432

#### 2、物料储存挥发的 VOCs

根据储存物料的性质，万华化学现有部分储罐废气分别送 UT1#焚烧炉、废能锅

炉、PCC 焚烧炉、MMA 废水焚烧炉、油气回收等设施处理。现有储罐无组织排放的 VOCs 量为 15.18t/a，详见表 2.2-39。

表 2.2-39 储罐无组织排放一览表

序号	罐型	排放量 (t)
1	固定顶罐	0.31
2	固定顶罐	0.001
3	固定顶罐	0.001
4	固定顶罐	0.001
5	固定顶罐	0.01
6	固定顶罐	0.01
7	固定顶罐	0.01
8	固定顶罐	0.01
9	固定顶罐	0.02
10	固定顶罐	0.02
11	固定顶罐	0.03
12	固定顶罐	0.02
13	固定顶罐	0.05
14	固定顶罐	0.04
15	固定顶罐	0.05
16	固定顶罐	0.04
17	固定顶罐	0.001
18	固定顶罐	0.001
19	固定顶罐	0.01
20	固定顶罐	0.01
21	固定顶罐	0.02
22	固定顶罐	0.02
23	固定顶罐	0.02

序号	罐型	排放量 (t)
24	固定顶罐	0.02
25	固定顶罐	0.03
26	固定顶罐	0.02
27	固定顶罐	0.02
28	固定顶罐	0.02
29	固定顶罐	0.001
30	固定顶罐	0.001
31	固定顶罐	0.001
32	固定顶罐	0.001
33	固定顶罐	0.03
34	固定顶罐	0.18
35	固定顶罐	1.63
36	固定顶罐	0.08
37	固定顶罐	0.08
38	内浮顶罐	3.18
39	内浮顶罐	3.17
40	固定顶罐	0.01
41	固定顶罐	0.323
42	固定顶罐	0.018
43	固定顶罐	4.378
44	固定顶罐	0.032
45	固定顶罐	0.003
46	固定顶罐	0.285

序号	罐型	排放量 (t)
47	固定顶罐	0.391
48	固定顶罐	0.004
49	固定顶罐	0.003
50	固定顶罐	0.006
51	固定顶罐	0.004
52	固定顶罐	0.010
53	固定顶罐	0.003
54	内浮顶罐	0.355
55	内浮顶罐	0.199
合计		15.18



### 3、装载过程排放的 VOCs

万华目前大部分装载废气送 UT1#焚烧炉、废能锅炉等处理，根据装载物质和装载量进行核算，现有工程装载过程无组织排放的 VOCs 量为 0.09t/a。

### 4、循环水场挥发的 VOCs

参考环办〔2015〕104 号《石化行业 VOCs 污染源排查参考计算表格》中的“冷却塔、循环水冷却水系统释放 VOCs 排放量参考计算表”中的计算公式，计算得出循环水场 VOCs 的排放总量为 34.94t/a。

表 2.2-40 现有循环水场 VOCs 挥发情况一览表

循环水场名称	循环水厂规模 (m <sup>3</sup> /h)	VOCs (t/a)
第一循环水站	70000	7.84
第二循环水站	54000	6.048
第三循环水站	54000	6.048
第四循环水站	32000	3.584
第五循环水站	36000	4.032
第六循环水站	36000	4.032
第七循环水站	15000	1.68
第八循环水站	15000	1.68
合计		34.94

#### 2.2.7.2 主要污染物排放汇总

根据万华化学排污许可年报，统计 2023 年全年现有工程污染物排放总量见表 2.2-41。

表 2.2-41 万华化学现有工程 2023 年污染物实际排放总量核算


污染物名称		2023 年实际排放量 (t/a)	万华化学排污许可排放量 (t/a)	合规性判定
废气	SO <sub>2</sub>	30.20775	424.602	合规
	NO <sub>x</sub>	419.1435	1855.063	
	颗粒物	41.73181	297.166852	
	VOCs	115.7971	1984.101109	
废水	废水量 (万 t/a)	369.007	/	/
	COD	68.817	/	/
	氨氮	3.855	/	/
	总氮	29.726	/	/
固体废物*	一般工业固体废物	0 (220282)	/	/
	危险废物	0 (66292.127)	/	/


注：\*固体废物排放量为排入外环境量，括号中数字为固体废物的产生量。


## 2.3 在建项目

### 2.3.1 在建生产装置及产品

#### 2.3.1.1 在建主要生产装置








#### 2.3.1.2 在建产品方案

在建项目主要生产装置产品方案详见表 2.3-2。



### 2.3.2 在建主要环保设施

在建全厂性环保设施主要为东区能量回收（一期）、东区能量回收（二期）和北区能量回收。

#### 2.3.2.1 东区能量回收（一期）

东区能量回收（一期）在“柠檬醛及其衍生物一体化项目”中批复，批复文号“烟环

审〔2021〕19号”，目前正在建设。

东区能量回收（一期）主要处理 [REDACTED] 等东区部分项目产生的废气、高浓度废水、废液，副产过热蒸汽。共设置 2 条焚烧处理线（一期、二期；二期计划在异丁烯衍生物项目中建设）。

焚烧炉设计处理能力：2.2t/h 废水、8.06t/h 废液、1.2 万 Nm<sup>3</sup>/h 废气，副产蒸汽额定负荷 56.96MW，燃烧系统的最大处理能力为额定负荷的 100%，操作弹性 30~110%，余热锅炉及尾部处理系统最大处理能力按燃烧系统的 70%，包括焚烧炉、余热锅炉、烟气净化系统、烟囱等。烟气净化系统含脱硝系统、脱酸系统、去除二噁英及重金属的设施和烟气排放连续在线监测（CEMS）等。

焚烧系统按《危险废物焚烧污染控制标准》（GB18484-2020）、《危险废物集中焚烧处置工程建设技术规范》（HJ/T176-2005）等设计。

#### 2.3.2.2 东区能量回收（二期）

东区能量回收装置（二期）在“特种异丁烯衍生物项目”中批复，批复文号“烟环审〔2022〕72号”，目前正在建设。

东区能量回收（二期）主要处理 [REDACTED] 装置的废气、废水、废液，副产过热蒸汽。

焚烧炉设计处理能力：7.9t/h 废液、1.7 万 Nm<sup>3</sup>/h 废气，副产蒸汽额定负荷 75MW，燃烧系统的最大处理能力为额定负荷的 100%，操作弹性 30~110%，余热锅炉及尾部处理系统最大处理能力按燃烧系统的 70%，包括焚烧炉、余热锅炉、烟气净化系统、烟囱等。烟气净化系统含脱硝系统、脱酸系统、去除二噁英及重金属的设施和烟气排放连续在线监测（CEMS）等。

焚烧系统按《危险废物焚烧污染控制标准》（GB18484-2020）、《危险废物集中焚烧处置工程建设技术规范》（HJ/T176-2005）等设计。

#### 2.3.2.3 北区能量回收

北区能量回收装置环评纳入《万华化学集团股份有限公司 120 万吨/年乙烯及下游高端聚烯烃项目环境影响报告书》（简称乙烯项目），该环评中北区能量回收设置 1 台焚烧炉；2021 年，《万华化学集团股份有限公司 10 万吨/年二元醇项目环境影响报告书》（简称 BDO 项目）中对北区能量回收扩建 1 台同样的焚烧炉，最终形成两台焚烧

炉构成的北区能量回收装置。该装置目前正在建设中。

目前北区能量回收装置共设置两台焚烧炉，工艺完全一致，最终废气合并至 1 根高 50m 排气筒高空排放。两台焚烧炉互为备用，形成“热备”模式，即：正常状况下，两台焚烧炉均正常运行；非正常状况下，如其中任何一台焚烧炉故障，另一台焚烧炉提高运行负荷，并同步降低上游产废装置生产负荷，确保能够处理各装置产生的所有废气和废液及烟气稳定达标排放。

北区能量回收设计处理废气 18830Nm<sup>3</sup>/h，处理废液和废水 23.026t/h，同时生产 91t/h 的 4.4Mpa(G)，温度为 400°C 的过热蒸汽。北区能量回收主要由燃烧设施、余热锅炉、烟气处理等系统组成。烟气处理系统由布袋除尘、脱酸系统、SCR 脱硝系统等设施组成。

焚烧系统按《危险废物焚烧污染控制标准》（GB18484-2020）、《危险废物集中焚烧处置工程建设技术规范》（HJ/T176-2005）等设计。

### 2.3.3 在建项目污染物排放汇总

#### 2.3.3.1 废气

以 2023 年为基准年，根据各主要在建项目已批复的环境影响报告书，统计万华化学主要在建项目废气主要污染物排放总量详见详见表 2.3-3。

表 2.3-3 万华化学在建项目废气排放量一览表

序号	项目名称	SO <sub>2</sub> (t/a)	NO <sub>x</sub> (t/a)	颗粒物 (t/a)	VOCs (t/a)	废气中其他特征污染物
1		2.88	2.28	35.26	0.71	苯、甲苯、甲醇、正丁醇、氯化氢、MTBE、MMA、丙酮、丙烯酸甲酯、丙烯酸乙酯、丙烯酸辛酯、丙烯酸丁酯
2		44.13	80.39	6.62	12	CO、氨、硫化氢、甲醇、甲醛
3		0	0	4.29	24.21	--
4		0	0	0	4.42	--
5		3.45	130.03	2.78	0	CO、苯、氨、硫化氢、氯气、光气、氯化氢、苯胺、氯苯
6		0	0.29	0.02	6.06	苯乙烯、氨
7		9.92	37.36	2.64	21.78	CO、氨、硫化氢、氯化氢
8		0	0	0.48	1.52	环氧丙烷
9		0	0	0	4.52	--
10		0.23	16.24	1.8	8.12	氨、氰化氢
11		0.16	1.06	0.99	0.85	氨、四氢呋喃、1,4-丁二醇
12		0	5.07	1.79	1.43	CO、氨、氯化氢
13		0	13.6	3.58	22.7	光气、氯化氢、二氯甲烷
14		0	0	0	0.28	--



序号	项目名称	SO <sub>2</sub> (t/a)	NO <sub>x</sub> (t/a)	颗粒物 (t/a)	VOCs (t/a)	废气中其他特征污染物
15		9.14	49.52	10.16	53.56	乙苯、甲醇、环氧丙烷、丙酮
16		0	0	0	4.02	--
17		0.12	215.01	54.55	120.54	--
18		0	8.55	1.12	8.71	CO、甲醇、甲醛、三甲胺
19		0	6.83	0.9	5.83	CO、甲醇、甲醛、三甲胺
20		0	0	0.02	5.83	--
21		0	3	3.6	0	氯化氢、甲醛
22		21.78	66.46	7.28	69.62	--
23		0.23	1.22	0.49	0.04	氨
24		0	9.31	0.86	32.32	环氧乙烷、环氧丙烷、苯乙烯、丙烯腈、
25		0	0.28	0.03	9.3	CO、氨
26		0	0.44	0.05	0.48	乙二醇、四氢呋喃
27		0	0.56	0.39	24.53	CO、甲苯、二甲苯、甲醛、甲醇、丙酮、四氢呋喃、正己烷、乙腈
28		0	1.44	0.18	0.33	氯苯、四氢呋喃、CO、氨
29		0	0	0	0.375	--
30		0.04	28.71	6.78	9.5	CO、MX、甲醇、四氢呋喃、氰化氢、氨
31		19.68	39.36	4.94	37.9	二噁英、HCl、NH <sub>3</sub> 、CO、HF、甲醛、甲苯、丙酮、苯、二甲苯、甲醇、2-丁酮（1）、四氢呋喃（1）、正己烷（1）、二氯甲烷（1）
32		0	17.04	1.962	14.159	NO <sub>x</sub> 、颗粒物、NMHC、光气、酚类、氯化氢、氯苯、二氯甲烷、二噁英
33		0	0.831	0.109	4.31	--
34		85.37	466.5	99.66	243.36	--
35		0.01	4.24	0.4	0.883	--

序号	项目名称	SO <sub>2</sub> (t/a)	NO <sub>x</sub> (t/a)	颗粒物 (t/a)	VOCs (t/a)	废气中其他特征污染物
36		0	0.024	0.412	0.376	--
37		0	0.027	0.097	0	--
38		0	0.035	0	0	NH <sub>3</sub> 、臭气浓度
39		0	0	0.12	0.71	--
40		0	0	0	5.119	--
41		0	0	0	0.007	MDI、TDI
42		0	2.645	0.278	2.48	CO、NMHC、HCl、氯苯、光气
43		0.25	2.78	1.53	1.41	丙烯酸、丙二醇
44		/	/	/	/	环氧乙烷
45		0	1.85	0.182	0.103	丙酮、MDI、TDI、丁酮、乙二醇、IPDI
46		0	5.53	0.54	0.49	正己烷、二甲苯
47		0	0	0.267	0	氨、HCl、铜及其化合物
48		0	0	0.05	0.04	甲苯、甲醇、苯酚
49	合计	197.39	1218.512	257.207	764.932	/

### 2.3.3.2 废水

根据在建项目已批复的环境影响报告书，万华化学在建主要项目废水排放量见表 2.3-4。

表 2.3-4 万华化学在建项目废水排放量一览表

序号	项目名称	废水外排量 (万 t/a)	COD (t/a)	氨氮 (t/a)	总氮 (t/a)	依托污水处理站
1		0.31	0.16	0.02	0.06	西区
2		104.47	52.24	5.22	15.66	西区
3		7.35	3.675	0.368	1.104	西区
4		12.15	6.08	0.61	1.83	西区

序号	项目名称	废水外排量（万 t/a）	COD（t/a）	氨氮（t/a）	总氮（t/a）	依托污水处理站
5		123.08	61.54	6.15	18.45	西区
6		7.35	3.68	0.37	1.11	西区
7		1.88	0.938	0.094	0.282	西区
8		10.33	5.16	0.52	0.156	西区
9		6.93	3.47	0.35	0.105	西区
10		17.45	8.73	0.87	2.61	西区
11		7.02	3.51	0.35	1.05	西区
12		2.78	1.39	0.14	0.42	西区
13		97.81	50.56	0.17	0.51	西区
14		4.42	2.21	0.22	0.66	西区
15		43.45	21.76	2.18	6.54	东区
16		0.44	0.14	0.01	0.03	东区
17		7.13	3.57	0.36	1.08	东区
18		3.36	1.68	0.024	0.072	东区
19		0.44	0.22	0.02	0.06	东区
20		0.8	0.4	0	0	东区
21		8.96	4.48	0.45	1.35	西区
22		37	18.5	1.85	5.55	西区+东区
23		1.05	0.205	0.051	0.153	东区
24		3.35	1.67	0.16	0.48	西区
25		0.19	0.09	0.008	0.024	西区+东区
26		0.37	0.19	0.019	0.057	西区
27		10.69	5.35	0.54	1.62	东区
28		5.45	2.74	0.013	0.039	西区+东区

序号	项目名称	废水外排量（万 t/a）	COD（t/a）	氨氮（t/a）	总氮（t/a）	依托污水处理站
29		0.07	0.035	0.017	0.051	西区
30		3.06	1.53	0.15	0.46	东区
31		23.03	7.679	0.641	1.921	东区
32		77.6	38.8	3.88	11.64	西区
33		1.02	0.51	0.051	0.153	东区
34		54.82	27.41	2.74	8.22	东区
35		0.2128	0.1	0.01	0	西区+东区
36		0.446	0.22	0.02	0.06	西区
37		21.99	11	1.1	3.3	东区
38		0.0375	0.0188	0.0019	0.0056	西区
39		3.91	1.96	0.2	0.59	东区
40		1.2015	0.601	0.06	0.18	西区
41		0.2064	0.103	0.01	0.031	西区
42		0.2163	0.109	0.011	0.033	西区
43		0.243	0.36	0.04	0.12	西区
44		0.9856	0.493	0.049	0.148	西区
45		0.27	0.135	0.013	0.04	西区
46		0.2907	0.145	0.015	0.043	西区+东区
47		0.8303	0.42	0.04	0.12	西区
48		0.2465	0.12	0.01	0.04	西区+东区
49	合计	716.6966	356.0868	30.1959	88.2176	--

### 2.3.3.3 固废

根据在建项目已批复的环境影响报告书，万华化学在建主要项目固体废物排放量见表 2.3-5。

表 2.3-5 在建项目固废产生情况一览表

序号	项目	一般固废 (t/a)	危险废物 (t/a)
1		33.19	135.305
2		131000	1990.84
3		14	124.8
4		1.46	0
5		0	1535.09
6		0	76.66
7		1	8096.92
8		655.65	2991.74
9		352.1	459.1
10		15.8	16838.3
11		2221.03	853.82
12		4.42	504.2
13		0	147.82
14		3	70.3
15		0	23654.5
16		0	132
17		0	328.4
18		0	9559.7
19		158307.92	249767.94
20		0	485
21		12.7	221.14
22		6.2	33792.73
23		4.56	13.87
24		0	1007.1
25		0	16.84
26		1.8	9.7
27		0	7002.894
28		0	3122.94
29		0	7.4
30		0	488.34
31		4.48	9941.982

序号	项目	一般固废 (t/a)	危险废物 (t/a)
32		632.8	193.1
33		580.57	3941.85
34		479.39	5.475
35		0	531.57
36		0	4563.96
37		19	8013.525
38		0	18.55
39		2.0	60.5
40		0	98.4
41		0	79.054
42		0	1304.2
43		6.32	9.5
44		/	/
45		810	445
46		4.48	2504.053
47		10	97.6
48		33.12	64.6
49	合计	295216.99	395308.308

### 2.3.3.4 在建工程污染物排放汇总

万华化学在建项目污染物排放总量见表 2.3-6。

表 2.3-6 万华化学在建项目污染物排放总量核算

类别	污染物	在建项目排放量 (t/a)
废气	SO <sub>2</sub>	197.39
	NO <sub>x</sub>	1218.512
	颗粒物	257.207
	VOCs	764.932
废水	废水量(万 t/a)	716.6966
	COD	356.0868
	氨氮	30.1959
	总氮	88.2176
固体废物*	危险废物	0 (395308.308)
	一般工业固体废物	0 (295216.99)

注：\*固体废物排放量为排入外环境量，括号中数字为固体废物的产生量。

### 2.3.4 在建项目建成后万华化学全厂污染物排放汇总

在建项目建成后，万华化学全厂污染物排放情况详见表 2.3-7。

表 2.3-7 在建项目建成后万华化学污染物排放总量情况一览表

污染物名称		现有装置实际排放量 (t/a)	在建项目排放量 (t/a)	现有+在建排放量 (t/a)
废气	SO <sub>2</sub>	30.20775	197.39	227.59775
	NO <sub>x</sub>	419.1435	1218.512	1637.6555
	颗粒物	41.73181	257.207	298.93881
	VOCs	115.7971	764.932	880.7291
废水	废水量（万 t/a）	369.007	716.6966	1085.7036
	COD	68.817	356.0868	424.9038
	氨氮	3.855	30.1959	34.0509
	总氮	29.726	88.2176	117.9436
固体 废物*	一般工业固体废物	0（220282）	0（295216.99）	0（515498.99）
	危险废物	0（66292.127）	0（395308.308）	0（461600.435）

注：\*固体废物排放量为排入外环境量，括号中数字为固体废物的产生量。


## 2.4 扩建前工程分析

### 2.4.1 项目工程组成


[Redacted content]


现有 PC 装置的工程组成详见表 2.4-1。

表 2.4-1 现有 PC 装置的工程组成一览表










## 2.4.2 原辅材料及产品

现有 PC 装置的主要原辅料用量及产品方案见表 2.4-2、表 2.4-3。

表 2.4-2 主要原辅料用量情况一览表




现有 PC 装置的公用工程消耗详见表 2.4-4。


表 2.4-4 公用工程消耗一览表


序号	名称	规格	单位	年用量
1	循环水	0.4MPa(G), 31°C, Δt=8°C	吨/年	224568000
2	新鲜水	0.4MPa(G), 常温	吨/年	647040
3	脱盐水	0.7MPa(G), 常温	吨/年	2036160
4	S10 蒸汽	1.0MPa, 220°C	吨/年	1420560
5	压缩空气	露点-40°C, P≥0.7MPa(G)	Nm <sup>3</sup> /年	43200000
6	电	10kV/660V/380/V220V	MW·h/年	239160
7	氮气	0.7MPa(G), 140°C	Nm <sup>3</sup> /年	86176000
8	冷冻水	(7-12) °C	吨/年	54384800
9	锅炉水	0.4MPa(G), 132°C	吨/年	78320
10	工业水	0.6MPaG	吨/年	864000


#### 2.4.4 主要生产设备

现有 PC 装置的主要生产设备详见表 2.4-5。





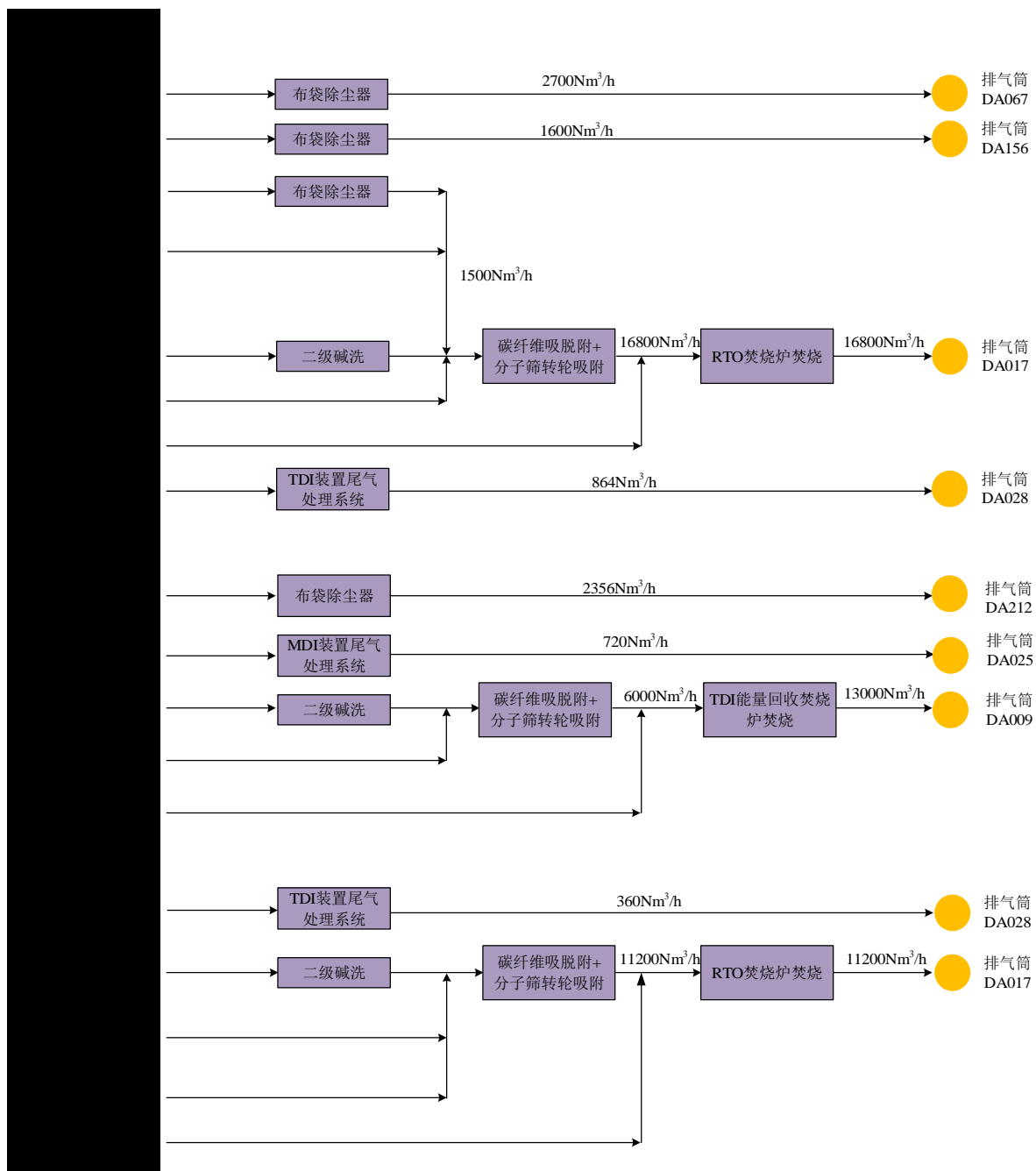




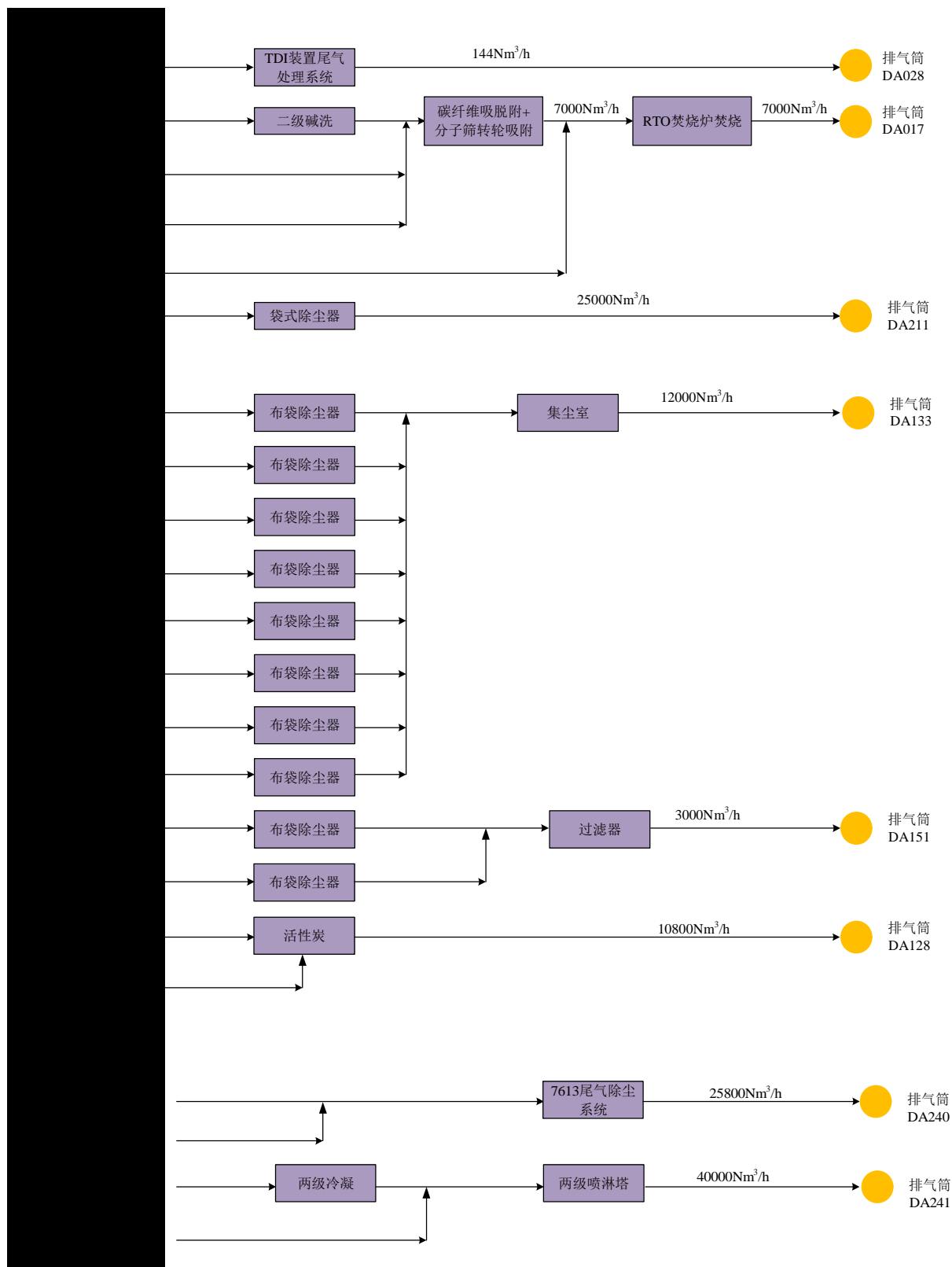
## 2.4.5 项目污染物排放情况

### 2.4.5.1 废气

现有 PC 装置的有组织废气污染物产生、治理和排放情况详见图 2.4-1。







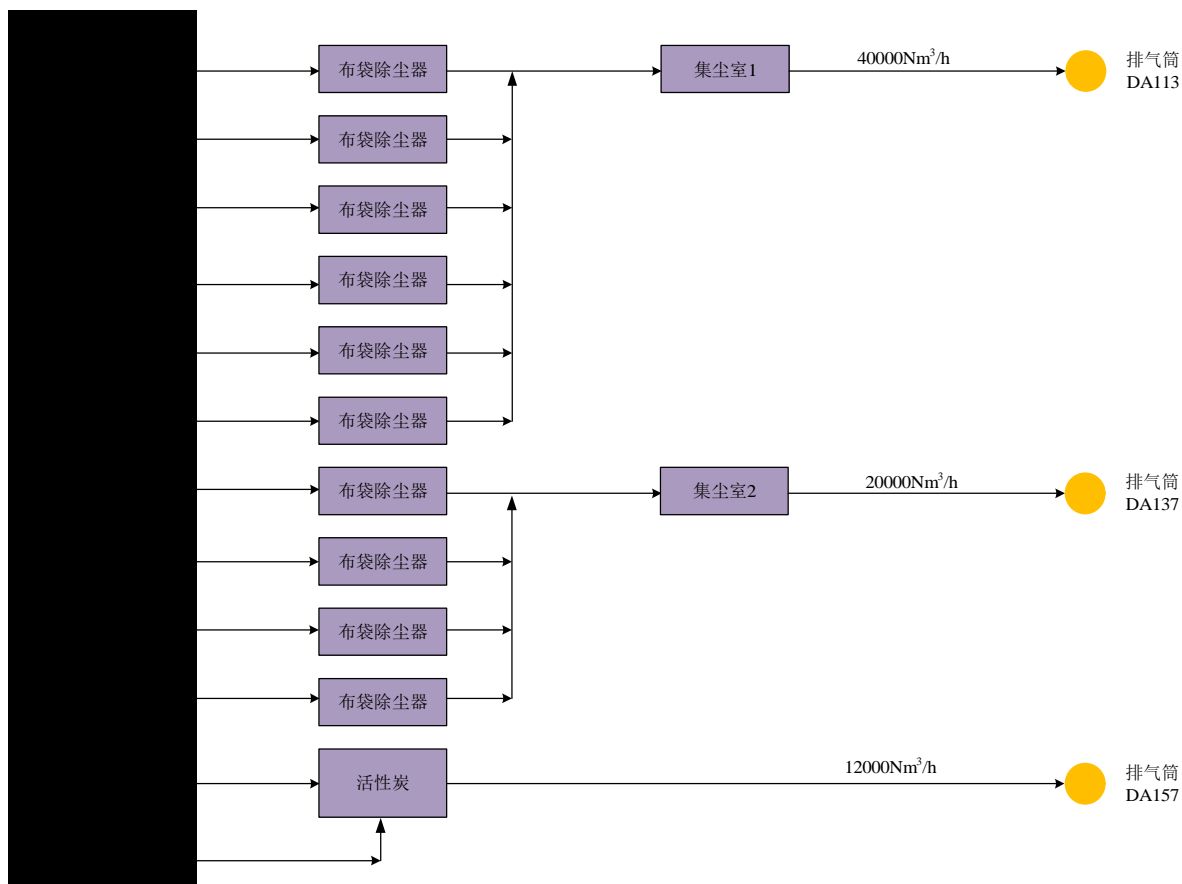


图 2.4-1 现有 PC 装置废气产生、治理及排放示意图

根据万华化学和万华环保科技依法提交的 2022 年和 2023 年排污许可执行年报中的数据，现有 PC 装置各排气筒的监测数据详见表 2.4-6。

表 2.4-6 现有 PC 装置的有组织废气监测情况一览表

排气筒编号	排放口名称	污染物种类	监测方式	标准值 (mg/m <sup>3</sup> )	2022 年监测结果 (mg/m <sup>3</sup> )			2023 年监测结果 (mg/m <sup>3</sup> )		
					最小值	最大值	平均值	最小值	最大值	平均值
DA009		一氧化碳	自动	100	0.095	29.7	9.46	ND	7.51	2.07
		氯化氢	自动	60	ND	3.53	0.239	ND	1.48	0.285
		二氧化硫	自动	50	ND	13.8	1.7	ND	24.7	1.63
		氟化氢	手动	4	0.42	0.57	0.495	ND	ND	ND
		挥发性有机物	手动	60	0.37	0.85	0.61	1.62	7.34	4.48
		二噁英类	手动	0.1	0.0037	0.0037	0.0037	1.4E-08	0.015	0.0075
		氨	手动	/	1.5	2.88	2.19	0.104	0.132	0.118
		氮氧化物	自动	100	0.0479	55.1	15.1	0.1	55	16.4
DA0		颗粒物	自动	10	1.27	5.8	2.27	1.25	9.12	2.92
DA0		氯化氢	自动	30	1.5	1.5	1.5	5	46	15

排气筒编号	排放口名称	污染物种类	监测方式	标准值 (mg/m <sup>3</sup> )	2022年监测结果 (mg/m <sup>3</sup> )			2023年监测结果 (mg/m <sup>3</sup> )		
					最小值	最大值	平均值	最小值	最大值	平均值
17		挥发性有机物	手动	60	0.68	8.44	2.98	1.71	25.7	6.21
		氮氧化物	自动	100	ND	4	3	5	46	15
		二氯甲烷	手工	50	5.29	5.29	5.29	0.226	1.03	0.628
		光气	手工	0.5	ND	ND	ND	ND	0.5	0.25
		二噁英	手工	0.1	/	/	/	0.016	0.016	0.016
		颗粒物	手工	10	/	/	/	1.3	3	1.86
DA067		颗粒物	手工	10	1.8	4.4	2.533	1.4	3.2	1.81667
		酚类	手工	20	/	/	/	ND	ND	ND
		挥发性有机物	手工	60	1.74	10.7	4.351	0.34	11.2	3.48417
DA156		挥发性有机物	手工	60	1.2	18.2	4.74	/	/	/
		颗粒物	手工	10	1.5	3.6	2.233	/	/	/
DA028		氯化氢	手工	30	2.4	8.4	4.61	/	/	/
		氯苯	手工	20	ND	ND	/	/	/	/
		氯(氯气)	手工	5	0.51	3.1	1.53	/	/	/
		甲醛	手工	5	ND	ND	/	/	/	/
		光气	手工	0.5	ND	ND	/	/	/	/
DA212*		非甲烷总烃	手工	60	/	/	/	/	/	/
		颗粒物	手工	10	/	/	/	/	/	/
DA025		挥发性有机物	手工	60	/	/	/	/	/	/
		氯苯	手工	20	ND	0.54	0.27	10.5	10.5	10.5
		氯(氯气)	手工	5	0.04	0.95	0.548	/	/	/
		光气	手工	0.5	ND	ND	/	0	0	0
		甲醛	手工	5	ND	ND	/	0.34	0.34	0.34
		苯胺	手工	20	ND	ND	/	0	0	0
		氯化氢	手工	30	1.4	9.6	6.448	/	/	/
DA211		颗粒物	手工	10	/	/	/	0	1.7	1.375
		非甲烷总烃	手工	60	/	/	/	0.16	10.8	2.25917
DA1		颗粒物	手工	10	1.7	3.6	2.517	1.4	2.4	1.7

排气筒编号	排放口名称	污染物种类	监测方式	标准值 (mg/m <sup>3</sup> )	2022 年监测结果 (mg/m <sup>3</sup> )			2023 年监测结果 (mg/m <sup>3</sup> )		
					最小值	最大值	平均值	最小值	最大值	平均值
33		挥发性有机物	手工	60	1.63	3.96	2.34	0.75	9.22	3.04167
DA151		颗粒物	手工	10	1.3	3.9	2.267	1.2	2.2	1.73333
		挥发性有机物	手工	60	0.94	11.5	2.48	0.13	6.77	2.66917
DA128		颗粒物	手工	10	1.5	6.4	3.217	1.4	2.1	1.55
		挥发性有机物	手工	60	2.17	9.7	6.253	0.62	18.8	6.58083
DA113		颗粒物	手工	10	1.6	6.9	3	1.5	2.1	1.9
		挥发性有机物	手工	60	1.6	5.74	2.545	0.64	7.08	2.53667
DA137		挥发性有机物	手工	60	0.97	4.96	1.945	0.77	5.92	2.0825
		颗粒物	手工	10	1.2	2.3	1.867	1.3	1.8	1.45
DA157		挥发性有机物	手工	60	1.99	37.7	24.407	0.93	26.9	8.28083
		颗粒物	手工	10	1.5	6.2	3.2	1.5	2.3	2
DA240		颗粒物	手工	10	/	/	/	/	/	/
DA241		挥发性有机物	手工	60	/	/	/	/	/	/
		二氯甲烷	手工	50	/	/	/	/	/	/
		酚类	手工	15	/	/	/	/	/	/

注：1.ND 表示未检出。

2.DA212 排气筒无监测数据，因为 THPE 为间歇投料，且只有部分牌号生产时需要，每次投料时间约为 10min，无法满足取样监测的条件。

由上表分析可知，现有 PC 装置各排气筒中所监测的污染物均能够达到相应标准要求。

## 2、废水

现有 PC 装置产生废水主要为循环排污水、MC 回收塔碱性废水、TEA 回收塔碱性废水、光化尾气处理塔废水、挤出造粒废水、地面冲洗、维检修废水，具体详见表 2.4-7、表 2.4-8。

表 2.4-7 现有 PC 装置的废水情况一览表

序号	废水种类	排放源	产生量 (m <sup>3</sup> /a)	主要污染物浓度	处理方法	排放规律
1	循环排污水	循环水系统	703639.36	COD <sub>Cr</sub> ≤150mg/L SS≤10mg/L 氨氮≤5mg/L 总氮≤10mg/L 全盐量≤1600mg/L	送万华环保科技西区污水处理站回用水单元处理。	间歇
2	MC 回收塔碱性废水	MC 汽提塔回收塔塔釜	3010085.30	12≤pH≤14 COD <sub>Cr</sub> ≤1200mg/L 全盐量≤85000mg/L TOC≤450mg/L MC≤0.2mg/L BPA≤1000mg/L	送万华环保科技西区污水处理站 PC 废水处理单元处理。	连续
3	TEA 回收塔碱性废水	TEA 汽提塔回收塔塔釜	2870484.3	12≤pH≤14 COD <sub>Cr</sub> ≤1200mg/L 全盐量≤85000mg/L TOC≤450mg/L MC≤0.2mg/L	经冷却之后返回酸洗水罐回用于 BPA 配料，当异常工况时，送万华环保科技西区污水处理站 PC 废水处理单元处理。	连续
4	光化尾气处理塔废水	光化尾气处理塔配套碱洗塔	8000	12≤pH≤14 COD <sub>Cr</sub> ≤1200mg/L 全盐量≤85000mg/L TOC≤450mg/L MC≤0.2mg/L	送万华环保科技西区污水处理站 PC 废水处理单元处理。	连续
5	挤出造粒废水	挤出造粒	3000	6≤pH≤9 COD <sub>Cr</sub> ≤500mg/L 35≤氨氮≤40mg/L 石油类≤100mg/L	送万华环保科技西区污水处理站难生化废水处理单元处理。	连续
6	地面冲洗、维检修废水	地面冲洗和维检修	820800.00	SS≤200mg/L	送万华环保科技西区污水处理站难生化废水处理单元处理。	间歇
合计产生废水量			7416008.97			
回用 BPA 工序			2870484.3			
去污水处理站			4545524.67			

表 2.4-8 现有 PC 装置的废水排放情况一览表

项目	单位	排放量
废水产生量	m <sup>3</sup> /a	4545524.67
废水排放量	m <sup>3</sup> /a	3399945.14
COD	t/a	170.00
氨氮	t/a	17.00
总氮	t/a	51.00

由上表可知，项目产生的废水均经万华环保科技各废水处理单元处理后达标排放。

### 3、固体废物

现有 PC 装置的固体废物主要为本项目产生的 BPA 配料系统废布袋、保险粉计量

仓的废布袋、PC 生产装置废活性炭纤维、PC 生产装置废沸石、精制生产废液、精制单元 MC 废液、反应单元预过滤器废过滤材料、精制单元残渣、造粒与包装单元废活性炭、1#PC 造粒与包装单元刮板器废滤材、挤出造粒真空泵清洗废液、报废的危险化学品和废导热油、BPA 废水处理系统废离子交换树脂、BPA 废水处理系统废活性炭、废劳保用品、沾染危险化学品的废包装物、废润滑油和质检室有机废液等，均已妥善处置，具体详见表 2.4-9。

表 2.4-9 现有 PC 装置的固体废物情况一览表

序号	危险废物名称	危险废物类别	危险废物代码	产生量 (t/a)	主要成分	污染防治措施
S1-1		HW49	900-041-49	1.60	主要为沾染 BPA 的废布袋	采用专用密封容器做好标识，分类、分区暂存于危废暂存间，定期委托有资质单位处置。
S1-3		HW49	900-041-49	1.70	主要为沾染保险粉的废布袋	
S2-1		HW06	900-405-06	13.62	主要为沾染危险化学品的废活性炭纤维	
S2-2		HW06	900-405-06	1.04	主要为沾染危险化学品的废沸石	
S2-3		HW06	900-407-06	223.00	主要为 MC、TEA 等	
S2-4		HW06	900-401-06	779.75	主要为 MC、TEA 等	
S2-6		HW49	900-041-49	52.30	主要为沾染危险化学品的废过滤材料	
S2-7		HW06	900-407-06	30.00	主要为釜底残渣等	
S3-3		HW49	900-041-49	2.00	主要为吸附有机物的废活性炭	
S3-4		HW49	900-041-49	7.00	主要为废滤材、对叔丁基苯酚、抗氧化剂等	
S3-5		HW13	900-016-13	155.00	主要为对叔丁基苯酚、抗氧化剂、微量 MC、BPA 等	
S3-6		HW49	900-041-49	7.00	主要为废助剂、抗氧化剂等	
S3-7		HW08	900-249-08	1.70	主要为废导热油	
S5-1		HW13	900-015-13	78.50	主要为沾染危险化学品的废	

序号	危险废物名称	危险废物类别	危险废物代码	产生量 (t/a)	主要成分	污染防治措施
					离子交换树脂	
S5-2		HW49	900-039-49	74.00	主要为沾染危险化学品的废活性炭	
S7-1		HW49	900-041-49	4.26	沾染危险化学品的废手套等废劳保用品	
S7-2		HW49	900-041-49	104.14	主要为 BPA、PTBP、保险粉和包装袋等	
S7-3		HW08	900-249-08	30.00	主要为废润滑油	
S7-4		HW49	900-047-49	12.00	主要为 MC、TEA、对叔丁基苯酚、甲醇、乙醇和 BPA 等	

#### 4、噪声

现有 PC 装置主要噪声源包括风机、泵等，其噪声级(单机)一般为 70~100dB(A)，采取了不同程度的隔声、基础减振、距离衰减等处理措施，厂界噪声满足《工业企业厂界环境噪声排放标准》(GB12348-2008)中的 3 类区标准限值(昼间 65dB(A)，夜间 55dB(A))。

综上，现有 PC 装置的污染物排放情况见表 2.4-10。

表 2.4-10 现有 PC 装置的污染物排放情况一览表

类别	污染物名称		单位	排放量
废气	有组织	颗粒物	t/a	10.33
		NO <sub>x</sub>	t/a	30.64
		VOCs	t/a	33.25
	无组织	VOCs	t/a	22.23
废水	废水量		m <sup>3</sup> /a	3336834.17
	COD <sub>Cr</sub>		t/a	166.84
	氨氮		t/a	16.68
	总氮		t/a	50.05
固体废物	危险废物		t/a	1578.61
	一般工业固体废物		t/a	663.44

## 2.5 环境管理

### 2.5.1 环境管理机构与制度

万华建立了自上而下的环保管理组织机构，由万华化学集团股份有限公司总裁担

任安全生产委员会主席，安全生产委员会下设安全生产管理中心，统一协调管理公司各个装置及部门的安全、健康、环保工作。

万华制定了“1+34”的环保管理框架，包括一部《环境保护管理程序》和三十四部专项管理规定，其中专项管理规定主要包括《废水管理规定》《废气管理规定》《噪声管理规定》《固废管理规定》《环境监测管理规定》《环保设施管理规定》《建设项目施工环保管理规定》《开停工和检维修环保管理规定》《环境应急监测指南》《LDAR 指南》《土壤地下水污染防治管理程序》《万华化学碳排放管理办法》等。

#### 2.5.1.1 环境监测机构

为加强日常环境管理，企业设置了质检中心，履行生产工艺分析化验和环境监测等职能。环境监测站现有职工 14 人，各类监测仪器 37 台，包括气相色谱仪、液相色谱仪等检测设备和烟尘气测试仪、烟气测定仪等，具备废水中 56 项因子和噪声监测能力。2017 年 4 月起，万华还与当地有资质的环境质量监测单位签订合同，定期开展对园区内的重点废气源、厂界污染物浓度进行监测。

#### 2.5.1.2 排污口规范化

##### 1、废水

园区共有两处污水排放口，分别为：

(1) 综合废水排放口（1 号）：该排放口为明渠，废水排入开发区新城污水处理厂。排放口设置巴氏计量槽，水深小于 1.2m，并按规范设置了排污口标志牌。为加强管理企业自行安装了在线监测系统，并与“烟台市环境自动监测监控系统”联网。监测项目为 pH、COD、氨氮、流量，并按规范设置了排污口标志牌，符合《环境管理台账与排污许可证执行报告技术规范（试行）》以及《排污许可证申请与核发技术规范 石化工业》中自行监测的要求。

(2) 含盐废水排放口（2 号）：地下管道直接与开发区新城污水处理厂排水管线相连，经深海排海工程排放。该排放口安装了在线监测系统，并与“烟台市环境自动监测监控系统”联网，监测项目为 pH、TOC、氨氮、流量，并按规范设置了排污口标志牌，符合《环境管理台账与排污许可证执行报告技术规范（试行）》以及《排污许可证申请与核发技术规范 石化工业》中自行监测的要求。





图 2.5-1 万华现有排污口及在线监测小屋

## 2、废气

全厂主要废气排放口均预留了采样孔，设置了监测平台并按规范设置了排污口标志牌。根据《环境管理台账与排污许可证执行报告技术规范（试行）》以及《排污许可证申请与核发技术规范 石化工业》的要求，设置在线监测系统，在线监测设备的安装符合相关规定的要求。

### 2.5.1.3 环境信息公开

根据环发〔2013〕81号“关于印发《国家重点监控企业自行监测及信息公开办法（试行）》、《国家重点监控企业污染源监督性监测及信息公开办法（试行）》的有关规定，万华通过对外网站等便于公众知晓的方式公开自行监测信息。同时，在省级或地市级环境保护主管部门统一组织建立的公布平台上公开自行监测信息。

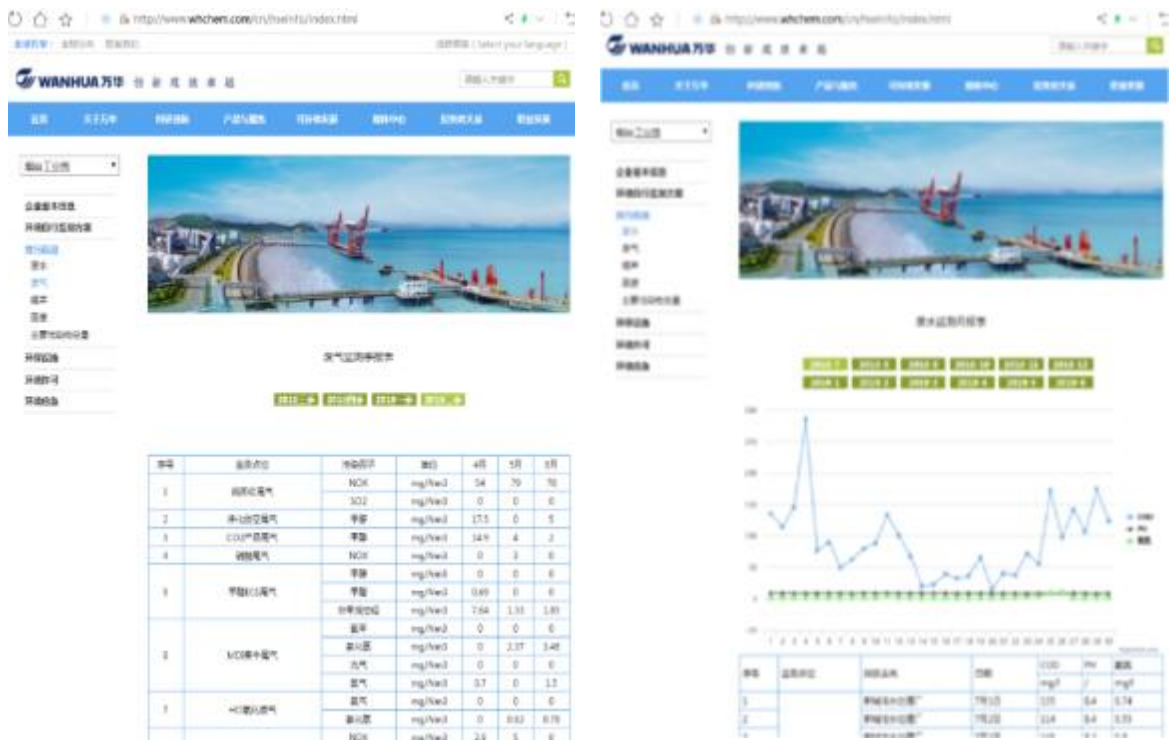




图 2.5-2 万华自行监测信息公开情况

### 2.5.2 排污许可证执行情况

万华化学集团股份有限公司排污许可证（证书编号：91370000163044841F002P），



万华环保科技排污许可证(证书编号:91370600MA3PAKQXXB001Q)



许可证主要对万华化学厂内有组织排放源排放的 SO<sub>2</sub>、NO<sub>x</sub>、颗粒物和挥发性有机物以及无组织排放源（主要包括设备与管线组件泄漏、储罐、装载）排放的挥发性有机物进行许可量的核算，并对厂区内各个设施、环保措施、各类污染物排放标准、排放参数、自行监测计划、环境管理台账等内容进行了登记录入。根据排污许可证，目前未有改正措施及实施方案。

取得排污许可证后，万华化学将根据《排污许可证申请与核发技术规范 总则》、《环境管理台账与排污许可证执行报告技术规范（试行）》以及《排污许可证申请与核发技术规范 石化工业》等要求进行监测和环境管理台账的记录，并在“全国排污许可证管理信息平台（<http://permit.mee.gov.cn/cas/login>）”定期提交执行报告。

综上，万华化学排污许可执行情况总体良好，符合《排污许可证申请与核发技术规范 总则》、《环境管理台账与排污许可证执行报告技术规范（试行）》以及《排污许可证申请与核发技术规范 石化工业》等相关排污许可管理办法要求。

## 2.6 存在的问题及建议

万华化学现有工程落实了环境影响评价报告及其批复提出的各项污染治理措施，企业自行监测数据以及竣工环境保护验收报告显示“三废”排放能够满足环评批复和现行标准要求；根据万华化学集团股份有限公司排污许可证（证书编号：91370000163044841F002P），万华化学现有工程废气排放口监测孔、采样平台以及在线监测的设置等均能够满足现行管理要求。

基于企业在建项目较多，建成时间不一，建议企业根据《建设项目竣工环境保护验收暂行办法》（国环规环评[2017]4号）的要求对正在试运行的项目根据生产工况按期开展环境保护设施验收；对正在建设的项目根据《排污许可管理条例要求》完成排污许可证重新申请或变更。同时，企业生产装置及产品种类众多，伴有大量固体废物产生，有些固体废物具有较高利用价值，建议企业在今后的发展中，通过技术手段，加强固体废物综合利用水平，减少固体废物尤其是危险废物的产生量。


## 第3章 拟建项目工程分析


### 3.1 建设背景及工程概况

聚碳酸酯（PC）是一种综合性能优良的热塑性工程塑料，具有突出的抗冲击、耐蠕变性能，较高的拉伸强度、弯曲强度、断裂伸长率和刚性，并具有较高的耐热性和耐寒性，可在-100~140℃温度范围内使用。PC 的电性能优良，吸水率低，透光性好，可见光的透过率可达 90%，是五大通用工程塑料中唯一具有良好透明性的品种。PC 在国民经济和人民生活有着广泛的用途，消费市场有电子电器、建筑板材、光盘、汽车工业、包装、医疗器械、玩具、薄膜、安防、眼镜、航空航天等领域。

万华自主知识产权的光气法成套聚碳酸酯生产技术，在 2012 年由山东省科技厅组织专家进行了科学技术成果鉴定，签定委员会认为万华开发的《聚碳酸酯制造技术及合金材料的研究开发》的成果：该工艺技术安全可靠，三废处置符合国家要求，产品质量性能稳定，总体技术达到了国际先进水平。万华经过多年的技术研发现已形成一套完整的知识产权体系，自有 PC 生产技术专利已有 8 项。



本项目选用万华自有技术的光气化技术方案整体经济合理、安全可靠、后期进一步发展的空间充足，是比较适合万华化学的生产技术方案。同时免去了一笔比较高的技术转让费，促进万华在聚碳酸酯方面相应专利和专有技术的进一步发展。





综上，本项目能够满足市场需求，符合万华化学的总体发展战略，对其完善产业链，扩大业务规模、实现企业的可持续发展、提高企业核心竞争能力和国际竞争能力都有重要意义。


### 3.1.1 工程概况






3.1.2





































## 3.2 主要原辅材料及产品方案

### 3.2.1 主要原料消耗情况


本项目工艺路线不变，不新增原辅材料种类，主要原辅料为双酚 A、二氯甲烷，产品为 PC 粉料和粒料，其中原料双酚 A、产品 PC 粉料和粒料分别储存于 BPA 仓库和 PC 仓库中，二氯甲烷等储存于储罐中。



扩能前后原辅料总用量与规格见表 3.2-1。



#### (1) 双酚 A (BPA)

BPA 为本项目的主要原料，由 BPA 装置供给或外购，双酚 A (BPA) 规格见表 3.2-2。





汽伴热，确保光气不会发生冷凝现象。



3.2.2


3.2.2.1

3.2.2.2


原料光气来源于万华现有厂区，厂区内光气供应充足，可满足本项目需求。来自厂区上游 TDI/MDI 装置的原料通过管道输送至 PC 各装置使用。

光气在万华现有厂区内上下游关系见表 3.2-12。

表 3.2-12 原料光气在厂区内现有上下游关系一览表



3.2.2.3



### 3.3 总图布置

本项目为改扩建项目，拟在现有 1#PC 装置、2#PC 装置、3#PC 装置和 1#特种 PC 装置内进行改造，不新增占地。主要由投料及配料系统、PC 合成及精制系统、PC 造粒及包装系统、PC 及 BPA 仓库和装车台、液体罐区及卸车台等组成。根据生产装置的性质，生产装置区由南向北依次布置装置区内罐区、PC 合成及精制装置、造粒及包装区，BPA 配料装置及 BPA 仓库布置在生产装置区东侧，PC 仓库及装车台布置在造粒及包装区北侧。本项目涉及到光气的使用，不新增光气合成装置。已根据园区总体



规划，根据周围的环境条件，划定了光气区的范围为 554×365m。

在满足防火、防爆、安全、卫生、环保等规范要求的基础下，结合风向、因地制宜进行布置，厂区管廊布置完善，总平面及装置区平面布置合理。

拟建项目平面布置图见图 3.3-1，项目在万华现有厂区内的相对位置见图 3.3-2。


### 3.4 公用工程

#### 3.4.1 给排水


本项目给排水均依托万华现有厂区，其水量、水质及水压可以满足本项目需求。

##### 3.4.1.1 给水

###### 1、新鲜水






### 3、冷冻水



#### 3.4.1.2 排水

万华化学现有厂区内排水系统采用“雨污分流，分质分类”的原则进行建设，排水系统分为生活污水排水系统、生产废水排水系统、初期雨水排水系统、雨水排水系统及消防事故排水系统。





在控制室或现场启动提升泵，通过外管廊送至万华环保科技西区污水处理站的综合废水处理单元进行处理。

初期雨水池入口处设置清污分流切换阀门，以保证装置内后期未受污染的清净雨水进入厂区清净雨水排水系统。

## 6、雨水排水系统

雨水排水系统采用重力流排水，主要由雨水口、管道、检查井等组成。本项目地面雨水经雨水口收集，排入雨水排水管道，最终排入万华现有厂区雨水排水系统。


### 3.4.2 消防系统

本项目占地面积不大于 100ha，根据相关规范要求，本项目同一时间火灾处数为 1 处，消防用水强度不小于为 600L/s，火灾延续时间分别为 6h，一次灭火用水量 12960 m<sup>3</sup>。


本项目依托厂区原有消防给水系统，不另建消防水加压及储存设施。室外消防给水管网按独立环状敷设。管网上设室外消火栓及消防水炮等。室内消火栓系统及自动喷水灭火系统，均由室外稳高压消防给水系统直接供给。消防水炮（枪）采用水/雾两用型。本次技改均在原装置及厂房内进行，火灾类别、装置及厂房的外形尺寸等均无变化。因此现有消防设施均满足要求，不再新建。


本项目发生事故时，事故水通过雨水管道及末端的切换措施，进入万华西区事故水池，该消防事故池容积 42000m<sup>3</sup>。水池中设提升泵 8 台，4 用 4 备，提升后的事故废水管输至万华环保科技西区污水处理站处理。


### 3.4.3 供电



### 3.4.4 供热







### 3.4.8

本项目依托公辅工程和环保工程情况见表 3.4-3。

表 3.4-3 拟建项目依托可行性一览表

### 3.5 储运系统

#### 3.5.1 管道系统

拟建项目依托现有管道，管线情况详见表 3.5-1。



### 3.5.2 罐区

本项目不再新建罐区，依托现有液体罐区、2#PC 液体罐区、PC 中间罐组（3908）和 PC 盐水罐区，罐区情况具体详见表 3.5-2。


对叔丁基苯酚（PTBP）由于熔点较高，送来的槽车中的物料已有部分在运输途中凝固，因此首先需要进行加热融化。在槽车到达后首先将蒸汽通入槽车夹套上，进行加热，融化后的 PTBP 泵入 PTBP 原料储罐备用，储罐外部设有蒸汽盘管伴热，确保 PTBP 处于熔融的液态。


### 3.5.3 装卸车


本项目装卸车依托现有液体罐区及卸车（3901）、2#PC 液体罐区（3903）和 BPA 卸车、2#PC 造粒与包装单元和差异化 PC 分别配套一套散料装车系统。

### 3.5.4 仓库


本项目仓库依托现有 BPA 料仓/仓库和 PC 产品仓库，主要用于原辅料 BPA 和 PC 产品的储存等。










### 3.5.5 交通运输移动源分析

































### 3.7 程及

#### 3.7.1 工艺技术来源及可靠性分析


自 1958 年德国拜耳公司首先实现工业化生产。在聚碳酸酯合成工艺的发展历程中，出现过很多合成方法，但到目前，可用于工业规模生产的方法主要有界面缩聚光气法（又名光气法）、间接光气熔融酯交换缩聚法和非光气熔融酯交换缩聚法 3 种合成工艺。





中聚合物倾向于重排，易生成支链的芳基酮类化合物，这种支链物质在聚碳酸酯内的浓度高达 2500-3000ppm，使产品延度降低，流变性变差，在某些范围内限制了其最终用途。

由于非光气熔融酯交换缩聚法不符合万华化学发展光气下游产业的规划，因此不再将其列入工艺技术方案选取范围。对界面缩聚光气法和间接光气熔融酯交换缩聚法进行技术方案简单对比如表 3.7-1。







表 3.7-2 万华化学自有 PC 生产技术专利一览表


序号	年限	专利名称	专利号
1	200802		ZL 200810006461.4
2	200903		ZL 200910127141.9
3	201003		ZL 2010 1 012678.5
4	201011		ZL 201010544954.0
5	201101		ZL 201110033688.1
6	201111		ZL 2011 1 0381696. 3
7	201211		ZL 2012 1 0482643.5
8	201211		ZL 2012 1 0483129.3


对于间接光气酯交换法还存在国家行业政策调整的风险，以及由于行业技术发展造成技术落后淘汰的风险，在这一方面，需要密切关注国家行业政策的走向，关注行业发展的技术进步速度，适时对装置进行二次技术升级改造。

通过上面对聚碳酸酯生产技术的综合分析，光气法虽然在投资较高，流程较长，但是其产品质量好、高附加值产品比例、可以进一步拓展高端产品牌号，因而经济效益较好。另外，万华化学拥有自有的光气法技术，可以免去一笔比较高的技术转让费，同时可以促进万华在聚碳酸酯方面相应专利和专有技术的进一步发展。最后，在国家政策和产业发展方面，光气法技术被产业政策抛弃、被技术进步淘汰的风险也相对要低。


综上，本项目选用万华自有技术的光气化技术方案整体经济合理、安全可靠，后










名称	代号	污染源产生环节	污染源名称	主要成分	处理方式
噪声	N	设备运行	噪声	dB(A)	采取隔声、消声、基础减震等降噪措施




































































表 3.8-2 拟建项目 2#PC 装置物料平衡表













































污染物名称	源强确定方法	确定依据
[Redacted]	类比法	类比法
	类比法	类比法
	类比法	类比法
	类比法	类比法
	类比法	类比法
	类比法	类比法
	类比法	类比法
	类比法	类比法
	类比法	类比法

**1、废气污染物产生情况及治理措施**


[Redacted]








拟建项目废气产生情况见表 3.9-2。

表 3.9-2 拟建项目废气产生情况一览表













































7


8


3


3













要噪声污染源情况具体见表 3.9-10。

### 3.9.3.2 噪声防治措施

本项目主要采取以下噪声防治措施：

（1）优先选用低噪声设备：在满足工艺设计的前提下，对高噪音设备如风机、泵类等尽量选用低噪声型号的产品。

（2）采用基础减震：各风机及泵类设置单独基础或减震措施，强振设备与管道间采取柔性连接方式，防止振动造成的危害。

（3）采取隔声措施，防止噪声的扩散和传播。

（4）其它措施：在总图布置时考虑地形、声源方向性和噪声强弱、绿化植物吸收噪声的作用等因素进行合理布局，以起到降低工厂边界噪声的作用。

经采取优先选用低噪声设备、合理布局声源、加强基础减震、设置消音器以及采取隔声等措施后，噪声强度已大为降低，经距离衰减后预计项目厂界噪声能够满足《工业企业厂界环境噪声排放标准》(GB12348-2008)中的 3 类区标准限值(昼间 65dB(A)，夜间 55dB(A))。

建项目噪声源及治理措施一览表

空间相对位置/m			声源源强		声源控制措施	运行时段
X	Y	Z	声压级/dB(A)	距声源距离/m		
-375	2400	0	70	1	基础减振、隔声	0:00-24:00
-400	2370	0	80	1	基础减振、隔声	0:00-24:00
			80	1	基础减振、隔声	0:00-24:00
-70	2300	10	75	1	基础减振、隔声	0:00-24:00
			90	1	基础减振、隔声	0:00-24:00
			75	1	基础减振、隔声	0:00-24:00
			70	1	基础减振、隔声	0:00-24:00
-70	2240	0	80	1	基础减振、隔声	0:00-24:00
			90	1	基础减振、隔声	0:00-24:00

空间相对位置/m			声源源强		声源控制措施	运行时段
X	Y	Z	声压级/dB(A)	距声源距离/m		
0	2370	15	90	1	基础减振、隔声	0:00-24:00
0	2300	10	90	1	基础减振、隔声	0:00-24:00
			70	1	基础减振、隔声	0:00-24:00
0	2240	0	80	1	基础减振、隔声	0:00-24:00
			80	1	基础减振、隔声	0:00-24:00
50	2370	15	90	1	基础减振、隔声	0:00-24:00
			90	1	基础减振、隔声	0:00-24:00
			95	1	基础减振、隔声	0:00-24:00
60	2240	0	75	1	基础减振、隔声	0:00-24:00
			80	1	基础减振、隔声	0:00-24:00

空间相对位置/m			声源源强		声源控制措施	运行时段
X	Y	Z	声压级/dB(A)	距声源距离/m		
			70	1	基础减振、隔声	0:00-24:00
			75	1	基础减振、隔声	0:00-24:00
60	2300	10	70	1	基础减振、隔声	0:00-24:00
			90	1	基础减振、隔声	0:00-24:00
			75	1	基础减振、隔声	0:00-24:00
120	2300	0	70	1	基础减振、隔声	0:00-24:00
			85	1	基础减振、隔声	0:00-24:00
			70	1	基础减振、隔声	0:00-24:00
			70	1	基础减振、隔声	0:00-24:00
			90	1	基础减振、隔声	0:00-24:00

空间相对位置/m			声源源强		声源控制措施	运行时段
X	Y	Z	声压级/dB(A)	距声源距离/m		
			70	1	基础减振、隔声	0:00-24:00
			80	1	基础减振、隔声	0:00-24:00
120	2300	5	75	1	基础减振、隔声	0:00-24:00
			75	1	基础减振、隔声	0:00-24:00
			80	1	基础减振、隔声	0:00-24:00
			75	1	基础减振、隔声	0:00-24:00
			75	1	基础减振、隔声	0:00-24:00
			70	1	基础减振、隔声	0:00-24:00
			70	1	基础减振、隔声	0:00-24:00
			90	1	基础减振、隔声	0:00-24:00

空间相对位置/m			声源源强		声源控制措施	运行时段	
X	Y	Z	声压级/dB(A)	距声源距离/m			
[REDACTED]	-1770	2300	5	100	1	基础减振、隔声	0:00-24:00
				80	1	基础减振、隔声	0:00-24:00
				80	1	基础减振、隔声	0:00-24:00
	-110	2570	15	90	1	基础减振、隔声	0:00-24:00
				95	1	基础减振、隔声	0:00-24:00
				95	1	基础减振、隔声	0:00-24:00
85				1	基础减振、隔声	0:00-24:00	
85				1	基础减振、隔声	0:00-24:00	
			85	1	基础减振、隔声	0:00-24:00	


空间相对位置/m			声源源强		声源控制措施	运行时段
			声压级/dB(A)	距声源距离/m		
X	Y	Z				
			85	1	基础减振、隔声	0:00-24:00
			85	1	基础减振、隔声	0:00-24:00

### 3.9.4 固体废物

#### 3.9.4.1 项目固废产生情况


拟建项目固体废物包括危险废物和一般工业固体废物。


##### 1、危险废物






900-407-06。










（GB34330-2017）、《国家危险废物名录》（2021年版）、《固体废物分类与代码目录》（2024年版）及原辅材料属性分析判定，项目固体废物产生及处理情况汇总如表3.9-11。

#### 3.9.4.2 危险废物属性判别













表 3.9-13 项目危险废物暂存间基本情况表





### 3.9.5 非正常工况

为加强非正常工况污染控制，企业应制定开停车、检维修、生产异常等非正常工况的操作规程和污染控制措施。企业的开停车、检维修等计划性操作应在实施前向环境保护主管部门备案，实施过程中加强环境监管，事后进行评估；非计划性操作应严格控制污染，杜绝事故性排放，事后及时评估并向环境保护主管部门报告。企业应及时向社会公开非正常工况相关环境信息，接受社会监督。为避免形成二次污染，项目非正常工况产生的废水应处理后达标排放，更换的吸附剂等过程应做好操作信息记录、按相关要求妥善处置。

项目采用了先进的集散控制系统及自动保护和紧急停车保护装置，可有效地防范可能事故的发生。根据项目的情况，结合同类装置的运行情况，确定以下非正常排放情况。

#### 3.9.5.1 临时开停车

生产过程中，停水停电或某一设备发生故障，可导致整套装置临时停工。在临时停工过程中，各装置停止运行，调节各阀保持系统内流体的流动和压力平衡，待故障排除后，恢复正常生产。

#### 3.9.5.2 正常开停车及检修时污染物排放及措施

##### 1、开停车时排放的污染物

按照生产计划进行开停车，装置停车时，装置内的物料首先要退出，气体送至废气处理系统，液态的物料倒至贮罐，待系统压力降至常压后，用氮气进行系统置换，将装置中的有机废气全部置换到废气处理设施中进行处理，废气产生及处理方式与生产环节基本相同。

##### 2、检修期间污染物排放

装置正常情况下每年检修一次，检修时，含光气的设备采用气吹扫，吹扫气送至MDI、TDI尾气处理系统进行处理；其它涉及MC设备采用水冲洗设备，用临时泵将清洗废水送至装置区内MC汽提塔前缓冲罐，使用MC汽提塔汽提处理，然后用氮气吹扫，吹扫废气经“活性炭吸附+分子筛转轮系统”处理后送TDI能量回收处理后排放；BPA配料系统采用水冲洗设备，收集的废水送至PC废水处理单元进行处理。

##### 3、切换工况时污染物排放

1#特种PC装置硅氧烷PC切换至无催化PC产品生产时，无需停车，原系统中的

产品直接送至装置区内的不合格产品罐，之后用于回掺处理，不新增废料；当无催化 PC 切换至硅氧烷 PC 产品生产时，操作类似。

### 3.9.5.3 环保设施故障情况

环保设施出现故障时，会使污染物处理效率下降或者根本得不到处理而排入环境中，项目主要故障情况如下：

#### 1、非正常工况下废气污染物的排放

非正常排放情况是指各废气处理设施运行出现故障，达不到设计时的处理效率，主要包括布袋破损、活性炭失效、依托的 TDI 能量回收焚烧炉和 RTO 焚烧炉 SCR 脱硝设施失效等导致废气处理设施失效，可能导致废气处理能力下降或废气污染物不经处理直接排放。





图 3.9-2 拟建项目非正常工况下废气处理示意图

[REDACTED]

本次环评针对各废气处理装置故障，废气非正常排放情况进行分析，考虑最不利条件为各环保设施处理效率为零，则非正常工况下污染物排放情况见表 3.9-14。

[REDACTED]



注：\*TDI 能量回收焚烧炉的排气量根据目前 TDI 能量回收焚烧炉剩余处理能力计算，假设 RTO 焚烧炉异常时，TDI 剩余处理能力全部拱本项目使用。

## 2、非正常工况下废水污染物的排放

非正常工况下项目废水主要是开停车，设备检修时冲洗设备时产生的，或者厂内污水处理站出现故障而造成废水不能及时处理需临时贮存的废水，废水经收集后应分批次排至厂区内污水处理站处理，避免工艺波动导致短时间内废水中部分污染物浓度超过限值，影响污水处理站正常运行。万华化学西区设置一座事故水池和雨水收集池，储存容积为 42000m<sup>3</sup>，用于接纳事故状态下的废水，待废水处理设施正常运行后重新处理，达标后排放。根据环境风险影响评价分析，事故水池能满足事故废水、前期雨水和消防废水收集的需要。

一旦污水处理站发生故障，拟建工程须停产，并将停产过程中产生的废水暂存在

调节池中。待污水处理站正常运行后送污水处理站处理。本项目在设计中充分考虑了非正常工况污水对污水处理设施可能造成的影响，采取了相应措施保证污水处理设施稳定运行。

#### 第一道防护措施：

装置区检修、事故时含油污水首先经装置区内初期雨水管线重力流排入装置区南侧初期雨水池，水池前设置溢流井，初期雨水池储满后，事故水经溢流井排入全厂雨水管线，并通过开启事故池前入口阀门，进入消防事故池。事故后，将初期雨水池和消防事故池暂存的废水用泵排至生产污水处理系统处理。

#### 第二道防护措施：

万华化学南区设置一座事故水池和雨水收集池，储存容积为 2400m<sup>3</sup>。当发生火灾、爆炸或泄漏等重大事故时，突发的受污染的雨水、消防水以及泄漏物料在装置区内无法就地消纳时，事故水通过全厂雨水管网最终汇收集到事故水池，事故水送往污水处理站，处理达标后经新城污水处理厂排海管线排放。

上述措施保证了本项目的污水处理站即使在非正常工况下也能够正常稳定地在设计条件下连续运行，因此本项目污水可以得到有效的治理，确保达标排放。

### 3、防控措施

为避免非正常工况条件下污染物对周围环境和保护目标造成较大的影响，建设单位应采取以下措施：

（1）做好废气收集净化装置日常维护保养记录，确保废气收集净化装置运行工况良好。应强化环保设施运行管理、定期对废气处理设施进行检修，降低非正常工况的发生频次，减少非正常工况的持续时间，减轻废气对周围环境的不利影响。

（2）做好日常监测，加强日常维护管理，做好维护保养记录，尽最大可能杜绝事故排放。企业应定期对废气处理设施、风机、泵等设施进行维修和保养，以保证各环保设施处于正常运行状态、稳定、高效运行。

项目运行过程中一旦发现废气处理装置出现故障或失效，则应立即降低生产负荷，同时组织排查原因并及时进行抢修，必要时立即停止生产。

#### 3.9.6 拟建项目污染物汇总

根据工程分析，项目污染物排放情况具体见表 3.9-15。

表 3.9-15 拟建项目主要污染物排放汇总表






### 3.9.7 项目扩能前后污染物对照情况



### 3.10 拟建项目建成后全厂污染物排放变化情况

本项目及在建项目全部投产后，全厂污染物排放情况见表 3.10-1。

表 3.10-1 本项目投产后全厂污染物排放情况汇总表



\*

### 3.11 清洁生产分析

#### 3.11.1 拟建项目清洁生产指标分析


我国目前尚无合成树脂制造的清洁生产标准，本次评价将从生产工艺与装备要求、资源能源利用指标、产品指标、污染物产生指标、废物回收利用指标和环境管理要求六方面定性、定量分析拟建项目的清洁生产水平。


##### 3.11.1.1 生产工艺及装备要求

###### 1、国家产业政策符合性分析


拟建项目为 PC 制造项目，依据《产业结构调整指导目录（2024 年本）》，拟建项目不属于产业政策中“鼓励类、限制类、淘汰类”项目，属于允许建设项目，符合国家发展规划、地方区域规划以及产业政策。

###### 2、生产工艺先进性分析





3.11-1            PC            PC



由上表可知，扩能完成后 PC 各装置的单位产品公辅消耗量较现有装置几乎均有所降低或保持不变，故扩能后 PC 各装置的能耗相对较低，清洁生产水平较高。

#### 3.11.1.3 污染物产生指标

拟建项目通过投资于环保设施，废水、废气、噪声排放达到国家有关排放标准，固体废物得到综合利用和比较安全的处置，从而最大限度地降低了“三废”污染物排放量，减少对环境的不利影响。

#### 3.11.1.4 产品指标分析

拟建项目所生产产品没有国家规定的淘汰落后产品，符合清洁生产要求。

### 3.11.1.5 废物回收利用分析

拟建项目通过对各产污环节采取环评规定的治理措施后，各种污染物均实现了达标排放，对周围环境影响较小。

### 3.11.1.6 环境管理要求

公司具有完整的责任关怀体系，并已制定出应用于本企业的 HSE 管理制度。健康、安全和环境管理体系（简称“责任关怀体系”）突出预防为主、全员参与和持续改进的特点，企业建立和实施健康、安全和环境管理体系，可以使企业职业健康、安全和管理模式符合国际通行的惯例，满足国家法律法规和自身方针的要求，提高企业生产与健康、安全、环境的管理水平，增强企业在健康、安全与环境方面的表现和形象，实现企业的可持续发展。

公司引进并且目前已经使用的美国杜邦安全环保管理模式，本项目将继续沿用该模式，并满足《环境管理体系 要求及使用指南》（GB/T24001-2016）、《职业健康安全管理体系 要求及使用指南》（GB/T45001-2020）等文件的要求。

为保证责任关怀体系有效运行，使健康、安全 and 环境保护措施得到有效推行，企业 HSE 管理部门应定期和不定期地对现行的责任关怀体系进行检查、审核，总经理应定期对责任关怀体系评审。

严格的管理制度使质量控制、环境与安全管理、生产过程控制与国际先进管理标准接轨，为清洁生产的实施提供了管理上的保证。

### 3.11.2 拟建项目清洁生产水平分析

从以上清洁生产指标分析可以看出，拟建项目符合国家相关产业政策，产品清洁，资源能源利用水平高，并充分重视了生产过程及尾部污染治理，尽可能地实现了废物回收利用，因此拟建项目从工艺技术、生产控制、综合利用和污染治理上都体现了清洁生产原则，建成后预期可达到国内清洁生产先进水平。


## 3.12 污染物总量控制

### 3.12.1 总量控制因子

根据山东省生态环境厅发布的《关于印发山东省建设项目主要大气污染物排放总量替代指标核算及管理暂行办法的通知》（鲁环发〔2019〕132号），大气污染物排放总量指标为：二氧化硫、氮氧化物、烟粉尘和挥发性有机物。

### 3.12.2 污染物排放总量分析

#### 3.12.2.1 水污染物总量控制指标



#### 3.12.2.2 大气污染物总量控制指标

拟建项目废气污染物纳入总量控制指标的为有组织的  $\text{NO}_x$ 、VOCs 和颗粒物，根据工程分析可知，项目有组织  $\text{NO}_x$ 、VOCs 和颗粒物的排放量分别为 21.28t/a、26.70t/a 和 8.45t/a，项目扩能前有组织  $\text{NO}_x$ 、VOCs 和颗粒物的排放量分别为 30.64t/a、33.25t/a 和 10.33t/a，扩能后，有组织  $\text{NO}_x$ 、VOCs 和颗粒物的削减量分别为 9.36t/a、6.55t/a 和 1.88t/a，故项目扩能后不新增全厂有组织污染物排放量。根据总量管理办法（鲁环发〔2019〕132号），本项目无需申请总量指标。

## 第4章 区域环境概况

### 4.1 地理位置

烟台市地处山东半岛中部，位于东经 119°34′~121°57′，北纬 36°16′~38°23′。东连威海，西接潍坊，西南与青岛毗邻，北濒渤海、黄海，与辽东半岛对峙，并与大连隔海相望，共同形成守卫首都北京的海上门户，现辖芝罘区、莱山区、牟平区、福山区和烟台经济技术开发区、蓬莱市、龙口市、招远市、莱州市、莱阳市、海阳市、栖霞市和长岛县，是山东省对外开放的新兴港口城市。烟台市最大横距 214km，最大纵距 130km，全市土地面积 13746.47km<sup>2</sup>，其中市区面积 2643.60km<sup>2</sup>，全市海岸线曲长 702.5km，海岛曲长 206.62km。

烟台黄渤海新区是山东四个省级新区之一，2021 年 12 月 28 日正式获得批复，与胶东半岛、黄渤海交界处，陆域面积 499.45 平方公里、海域面积 948.68 平方公里，叠加烟台经济技术开发区、中国（山东）自由贸易试验区烟台片区、中韩（烟台）产业园等国家级战略功能区，致力“五年崛起一座城、十年经济翻一番、十五年全面走在前列”目标，打造面向东北亚高水平开放战略枢纽、海洋强省示范区、国家高端装备制造基地。

作为新区主体的烟台经济技术开发区（以下简称开发区），1984 年 10 月经国务院批准设立，是全国首批 14 个国家级开发区之一，是烟台综合保税区、国际招商产业园、中日产业园主阵地和山东新旧动能转换核心区，辖 3 个街道、1 个镇，53.8 万人口，陆域面积 360 平方公里、海域面积 501.5 平方公里，在商务部国家级开发区综合发展水平考核评价中排名第 8 位。2021 年，地区生产总值突破 2000 亿元，规上工业产值突破 3000 亿元，实现一般公共预算收入 120 亿元。2022 年一季度，地区生产总值 509.9 亿元、增长 5.1%，规模以上工业增加值增长 8.9%，一般公共预算收入 36.4 亿元、增长 11.1%。

开发区东邻芝罘区、西南邻福山区，距烟台港和烟台火车站 9km，距莱山机场 20km，水陆空交通十分方便，具有广阔的发展前景。同时有三条高速公路从开发区南部经过，206 国道纵贯南北。开发区内的长江路、海滨路与烟台市区相连，沿 206 国道向北与烟台-威海高速公路相连。烟台市是山东半岛城市群的中心城市，区域优势明显。

拟建项目位于烟台经济开发区烟台化工产业园催化剂工业化制备基地，将现有 WHM/WHP 厂房（5717）向东侧扩建，新增 2 套 WHP 生产线，原东侧区域内的 1 套 SCR 尾气处理撬块搬迁至 2#三废处理单元（5705），4 台戊类储罐及附属泵搬迁至废水处理单元（5755），新增和改造部分环保设施，其余公辅设施与现有装置保持一致。拟建项目地理位置情况见图 4.1-1 和图 4.1-2。

## 4.2 自然环境概况

### 4.2.1 地形、地貌

烟台市地形为低山丘陵区，山丘起伏平缓，沟壑纵横交错。山地占总面积的 36.62%，丘陵占 39.7%，平原占 20.78%，洼地占 2.90%。低山区位于市域中部，主要由大泽山、艾山、罗山、牙山、磁山、玉皇山、招虎山等构成，山体多由花岗岩组成，海拔在 500m 以上，最高峰为昆嵛山，海拔 922.8m。丘陵区分布于低山区周围及其延伸部分，海拔 100~300m，起伏和缓，连绵逶迤，山坡平缓，沟谷内冲积物发育，土层较厚。平原区可分为准平原、山间河谷、冲积平原、山间盆地冲积平原、山前冲积平原及海滨冲积平原等类型，海拔 0~80m 之间。

海岸地貌主要分岩岸和沙岸两种，西起莱州市虎头崖，东至牟平的东山北头，是曲折的岩岸，海蚀地貌显著，其余多为沙岸。烟台市北、西北部濒临渤海，东北和南部临黄海，有大小基岩岛屿 63 个，像一颗颗璀璨的珍珠镶嵌在大海之中。面积较大的有芝罘岛、养马岛。有居民的岛为 15 个，分别为长岛县的南长山岛、北长山岛、大黑山岛、小黑山岛、庙岛、砣矶岛、大钦岛、南隍城岛，龙口市的桑岛、芝罘区的崆峒岛、牟平区的养马岛、海阳市的麻姑岛、鲁岛。海岸与海岛交相辉映，海光山色秀丽，名胜古迹众多，是游览避暑胜地。

拟建项目厂址所在的烟台经济技术开发区属低山丘陵区，山丘海拔高度不高，地势比较平坦，总体由西南向东北倾斜，具体见图 4.2-1。开发区东区北部边界高潮线以上自东向西构成沿海岸线的一条沙岗，沙岗与海水之间为细沙层，为优良的海水浴场。开发区西区西南（古现境内）分布着磁山山脉，统一规划为磁山风景旅游区，古现东北、八角和大季家大部分区域为滨海平原区，大季家东北分布着顾家围子山等山体，西南分布着龙凤山等山体，开发区北临套子湾海域，沿岸广泛分布着波状起伏的丘陵或残丘，并向海底倾斜。沿岸植被主要是防护林带。

## 4.2.2 地质构造

本项目厂址附近存在福山断裂、刘家亭断裂、栖霞断裂、林家庄断裂，北西西向蓬莱-威海断裂和吴阳泉断裂等，断裂均位于厂址 3km 之外。厂址位于工程地震条件相对稳定地段。适宜工程建设。

厂址区域属于鲁东工程地质区，根据区内的岩石力学性质、强度和对工程建筑稳定性的实验数据，进一步分为三个工程地质亚区，见工程地质分区图 4.2-2。

### （1）坚硬的块状侵入岩亚区

主要分布于厂址所在区域中部及建设场区下部，岩性以新元古代震旦期玲珑超单元大庄子单元（ID $\eta$ 24），地表被临沂组覆盖，主要岩性为含斑粗中粒二长花岗岩。根据建设场区岩土工程勘察资料，抗压强度 154~241Mpa，承载力特征值 4~5Mpa。岩石抗水性强，透水性微弱，抗风化能力强。

### （2）坚硬、半坚硬层状变质岩亚区

分布于厂址所在区域东北部及西部第四纪覆盖层之下，主要岩性为古元古代粉子山群张格庄组二段透闪岩、透闪片岩夹硅质大理岩；张格庄组三段白云石大理岩、方解石大理岩等。由于岩性、风化程度等变化大，岩石力学强度、承载力都有较大差异。根据建设场区岩土工程勘察报告，强风化大理岩岩层承载力特征值 800~1000Kpa。由于构造作用，岩石的节理裂隙较发育，一般风化带达 5m~10m。

### （3）山间河谷冲洪积层亚区

主要分布丘陵沟谷及山间河谷冲洪积平原区，呈带状或面状分布。主要岩性为临沂组中细砂、粉砂及粘土、粉质粘土等，岩性岩相比较稳定。岩层在荷载作用下，易产生压缩变形和不均匀沉降，与基岩接触部位当地下水聚集时，易呈现软塑状态，在地形较陡处或外力作用下，易产生滑塌、边坡不稳定地段，因此可作为一般民用建筑地基，高层建筑需要开挖至基岩。

## 4.2.3 气候气象

拟建项目厂址所在区域属于暖温带半湿润大陆性季风型气候，雨水适中，空气湿润，气候温和，四季分明。春季干旱多风，夏季温和多雨，秋季天高气爽，冬季多风少雪。

根据福山气象站（54764）（东经 121.23 度，北纬 37.48 度，海拔高度 53.9 米）观测场海拔高度 53.9m 长期观测资料可知，该区域年平均气温为 13℃，年平均无霜期 200



天，年平均大雾日 19 天，多出现 4~7 月，年平均地温 14.5℃（10cm），极端最低气温 -14.3℃，极端最高气温 40.6℃；多年平均气压 1011.9hPa，多年平均水汽压 11.6hPa；多年平均主导风向为 S 风，风向频率为 12.1%，年平均风速为 3.2m/s。年平均降水量为 591.8mm，多集中在 6~9 月，年平均相对湿度为 63.5%。

评价区灾害性天气主要有台风、寒潮、暴雨。

台风：据多年资料统计，影响烟台附近海域的台风每年有 1~2 个，一般多出现在 7~9 月份。台风影响最多年份 3 次，无台风年份 8 年。每当台风路经本区时，将出现大风、大浪、暴潮和暴雨。如 8509 号台风，烟台出现 33.3m/s、SSE 向大风，最高潮位达 3.73m；受 9216 号台风影响，烟台港风速达 18~30m/s，出现解放以来最高历史潮位（4.03m）。台风造成的最大日降水量 150mm（6510 号台风），最大总降水量 218mm（7504 号台风），最大风速 18m/s。35 年中，造成日降水量大于 50mm 的台风 15 次，大于 100mm 的 4 次。平均风力大于 6 级的 22 次，大于 8 级的 4 次，大于 12 级的 2 次。

寒潮：秋、冬季的主要大风天气系统。由势力较强的西伯利亚冷空气在高空适当环流形势的配合下，暴发南下而形成的激烈偏 N 大风，一般 7~8 级，海上最大可达 9~10 级。本地区 and 山东北部沿岸出现 8 级以上大风的几率占寒潮次数的 53.2%，风向主要在 NW~NE 间，以 NNW 和 N 风最多，占 68.8%。持续时间较长，一般在 2~3 天或以上，影响范围大，寒潮入侵时，造成大风、阵雪和气温急降天气，统计 20 年资料，影响烟台的寒潮共有 81 次，年平均 4 次，其中，1966 年最多，达 9 次。寒潮大风一般出现于 11 月上旬至翌年 4 月上旬，以 11 月至翌年 1 月出现较多，2、3 两月出现较少。寒潮给本地区造成的降温持续时间一般 4d 左右，长的可达 6~7d，48h 最大降温一般小于 15.0℃，小于内陆地区。

暴雨：初、终期与夏季风的进退时间是密切相关的。随着夏季风的增强，烟台 7、8 月份达到极盛时期，暴雨最为集中，9 月由于冬季风势力逐渐加强，夏季风被迫南移，暴雨开始减少，到 10 月基本结束。统计 20 年资料，年平均约 2.7d，1978 年暴雨日最多为 5d，20 年中，最大的一次降水出现在 1963 年 7 月 24 日，日降水量达 208.0mm。

## 4.2.4 水文和水文地质

### 4.2.4.1 地表水

烟台市内主要河流有夹河、黄金河、九曲河、旱夹河、柳林河、平畅河等。其中，

夹河和黄金河为常年流水河，其它河流均为季节性河流。除汛期外，大多数河流断流。夹河位于烟台开发区东部，是开发区和烟台市区的主要地表水系，总流域面积为2293km<sup>2</sup>。黄金河位于开发区中部，在烟台开发区境内长约6km。开发区内有各类水库14座，大季家境内有11座，古现境内有3座，总库容量为732万m<sup>3</sup>，总流域面积22.9km<sup>2</sup>。其中，小一型水库2座，库容量342万m<sup>3</sup>，流域面积为7.3km<sup>2</sup>；小二型水库12座，库容量390.6万m<sup>3</sup>，流域面积15.3km<sup>2</sup>。

开发区地层主要由第四系全新统冲击、海积层及第四系全新统冲积层组成。开发区内水系较发育，东部有夹河，中部有柳林河，南部柳子河由西向东流入夹河。夹河为本区主要地表水体，夹河和柳林河发源于栖霞县店家沟，全长84.4km，流域面积2293km<sup>2</sup>。柳子河、柳林河皆属季节性间歇河。区内主要地表水系有汉夹河（白银河）和黄金河，皆由南向北流入黄海，黄金河发源于大柳行西山，全长12.5km；白银河发源于郑家庄以西，全长6km。两河均由西向东流入黄海。平畅河年径流量2910万m<sup>3</sup>。

项目所在区域地表水系见图4.2-3，周边地表水体情况见图4.2-4。

#### 4.2.4.2 地下水

##### （1）区域地下水赋存条件

##### ①第四系松散岩类孔隙含水岩组

##### A：冲积孔隙含水亚组

主要分布于河谷及其两侧的坡地。该亚区主要沿平畅河、黄水河、龙山河、平山河等河流的河床及其两侧狭长的条带分布，含水层主要为砂、砂砾石、卵砾石。

平畅河冲积孔隙小，含水层主要为粗砂、卵砾石，厚度一般为3.71~11.50m，局部大于14.85m，河床呈条带状分布，中间厚，两侧逐渐变薄，呈多元结构。含水层渗透性强，含水丰富，为强富水层，单井涌水量3057.80~9215.12m<sup>3</sup>/d，水位埋深1.00~4.11m，接受大气降水补给。水质良好，为HCO<sub>3</sub><sup>-</sup>·Cl<sup>-</sup>·Ca<sup>2+</sup>·Na<sup>+</sup>型水，矿化度200.00~476.00mg/L。

黄水河冲积孔隙水，含水层主要为粗砂，下部有薄层砾石，厚度一般为2.10~8.00m，河床中裸露，两岸则呈二元结构。局部地段中间夹有一层厚2.00m的淤泥，该含水层透水性强，水量丰富，单井涌水量2400.00~3120.00m<sup>3</sup>/d，水位埋深1.60~4.31m，直接接受大气降水补给。水质良好，为HCO<sub>3</sub><sup>-</sup>·Cl<sup>-</sup>·Ca<sup>2+</sup>·Na<sup>+</sup>型水，矿化度355.00~532.00mg/L。

龙山河、平山河冲积孔隙水，含水层主要为粗砂，厚度一般为3.00~8.00m，接受

大气降水补给，水量丰富。单井涌水量大于 1000.00m<sup>3</sup>/d，水位埋深 2.32~7.00m，水质良好，为 HCO<sub>3</sub><sup>-</sup>·Cl<sup>-</sup>·Ca<sup>2+</sup>·Mg<sup>2+</sup>型水或 HCO<sub>3</sub><sup>-</sup>·Cl<sup>-</sup>·Ca<sup>2+</sup>·Na<sup>+</sup>型水，矿化度 467.00~877.00mg/L。

#### B：冲洪积孔隙水含水亚组

该岩组主要分布在河谷两侧，不连续，另外在河流上游、支流中亦有分布，上部为粉质粘土，下部为粗砂，局部有砾石，厚度为 0.50~2.50m，含水层分选性较差，故其透水性富水性中等，单井涌水量 1000.00~500.00m<sup>3</sup>/d，水位埋深 0.60~4.45m。水化学类型为 HCO<sub>3</sub><sup>-</sup>·Cl<sup>-</sup>·Ca<sup>2+</sup>·Na<sup>+</sup>型水或 Cl<sup>-</sup>·HCO<sub>3</sub><sup>-</sup>·Ca<sup>2+</sup>·Na<sup>+</sup>型水，矿化度 344.00~631.00mg/L。

#### C：坡洪积孔隙水含水亚组

分布于沟谷边缘及低山丘陵地带，岩性为砂质粘土，含水层颗粒细、分选性差、厚度小，透水性较弱，地形坡降大，故不利于地下水的富集，单井涌水量 500.00m<sup>3</sup>/d，水位埋深 0.94~7.00m。水化学类型为 HCO<sub>3</sub><sup>-</sup>·Cl<sup>-</sup>·Ca<sup>2+</sup>·Na<sup>+</sup>型水，矿化度 316.00~642.00mg/L。

#### ②碎屑岩类裂隙含水层组

该组含水层岩性主要为白垩系莱阳组砂岩、砾岩及王氏组粉砂岩、砂岩。岩石浅部发育细小的风化裂解，不利于地下水的富集，含水微弱。单井涌水量小于 100.00m<sup>3</sup>/d，水位埋深随地形变化而变化，一般 1.20~5.88m。水化学类型为 HCO<sub>3</sub><sup>-</sup>·Cl<sup>-</sup>·Ca<sup>2+</sup>·Mg<sup>2+</sup>型水，矿化度 514.00mg/L。

#### ③碳酸盐岩岩溶裂隙含水层组

该含水岩组主要为粉子山群张格庄组白云石大理岩夹透闪岩、黑云变粒岩、黑云片岩、巨屯组的石墨大理岩夹黑云片岩、黑云变粒岩以及蓬莱群香奂组的石灰岩、荆山群禄格庄组的大理岩组成，含水层大部分裸露，由于岩性差异、地形地貌的影响，以及岩溶裂隙发育的不均一性，致使该含水层的富水性具有明显的差异，单井涌水量小于 500.00m<sup>3</sup>/d，泉水天然流量 48.00~2400.00m<sup>3</sup>/d。在断裂构造带附近，岩溶裂隙发育，含水层富水性较强，单井涌水量小于 1000.00m<sup>3</sup>/d，地下水位埋深随地形变化而变化，一般 2.00~14.00m。水质良好，为 HCO<sub>3</sub><sup>-</sup>·Ca<sup>2+</sup>·Mg<sup>2+</sup>型水，沿海地段因受海水影响，为 HCO<sub>3</sub><sup>-</sup>·Cl<sup>-</sup>·Ca<sup>2+</sup>·Mg<sup>2+</sup>型或 HCO<sub>3</sub><sup>-</sup>·Cl<sup>-</sup>·Ca<sup>2+</sup>·Na<sup>+</sup>型水，矿化度 322.00~1082.00mg/L。

#### ④基岩裂隙含水层组

##### A：喷出岩类孔洞裂隙含水亚组

岩性主要为玄武岩、橄榄玄武岩、凝灰岩、火山渣及砂砾石、安山岩等。喷出岩具有原生孔洞，其柱状节理和风化裂隙发育，地下水类型为潜水。在地势低平，含水层柱状节理发育，裸露地表，易于接受降水和地表水入渗补给的地段富水性中等，涌水量大于  $100.00\text{m}^3/\text{d}$ ，地下水位埋深一般  $11.70\sim 23.70\text{m}$ 。在地形坡降大，接受补给贫乏，易排泄，不利于地下水富集的地段，其富水性弱，单井涌水量小于  $100.00\text{m}^3/\text{d}$ ，地下水位埋深一般  $13.00\sim 35.00\text{m}$ 。水化学类型为  $\text{HCO}_3^- \cdot \text{Cl}^- \cdot \text{Ca}^{2+} \cdot \text{Mg}^{2+}$ 型或  $\text{Cl}^- \cdot \text{HCO}_3^- \cdot \text{Ca}^{2+} \cdot \text{Mg}^{2+} \cdot \text{Na}^+$ 型水，矿化度  $345.00\sim 720.00\text{mg/L}$ 。

#### B：层状岩类裂隙含水亚层

岩性为黑云变粒岩、斜长角闪岩、黑云片岩、片麻岩、石英岩、板岩。岩石片理、片麻理、裂隙发育，为裂隙潜水。地下水位埋深一般  $2.00\sim 7.00\text{m}$ 。单井涌水量小于  $100.00\text{m}^3/\text{d}$ ，水化学类型为  $\text{HCO}_3^- \cdot \text{Cl}^- \cdot \text{Ca}^{2+} \cdot \text{Na}^+$ 型或  $\text{Cl}^- \cdot \text{HCO}_3^- \cdot \text{Ca}^{2+} \cdot \text{Na}^+$ 型水，矿化度  $303.00\sim 501.00\text{mg/L}$ 。

#### C：块状岩类裂隙含水亚层

岩性为元古代、中生代花岗闪长岩、二长花岗岩。岩石完整，致密坚硬、裂隙不发育，所处部位地形陡峭，坡度大，易排不易储，岩石富水性弱，单井涌水量小于  $100.00\text{m}^3/\text{d}$ 。地下水位随地形的起伏而变化。在沟谷低部裂隙发育地段常见下降泉出露，流量  $6.00\sim 30.00\text{m}^3/\text{d}$ ，地下水受地形地貌构造因素控制，富水性亦有差异，在断裂破碎带附近富水性增强。水质良好，为  $\text{HCO}_3^- \cdot \text{Ca}^{2+} \cdot \text{Na}^+$ 型水，矿化度  $201.00\sim 684.00\text{mg/L}$ 。

### (2) 区域地下水运动规律

该区域地下水类型为第四系孔隙潜水和基岩裂隙水。第四系孔隙潜水的主要补给来源是大气降水及地表水。第四系孔隙水的流向与地表坡度基本一致，径流畅通。排泄方式一是沿河泄入海或境外，二是人工开采和蒸发蒸腾。基岩裂隙水的补给、径流、排泄条件受地形、地貌、地质构造等诸多因素的严格控制。大气降水可直接渗入补给地下水，地下水流向与地形坡降基本一致。地下水排泄方式一是沿裂隙径流至沟谷底部一部分排泄补给第四系松散岩类孔隙水，一部分则以泉的形式流出地表，排泄于河流之中；二是人工开采。

### (3) 区域地下水化学特征

该区域地下水化学特征受水文、气象、地形地貌、地层岩性、构造及人类活动等多项因素制约，因此在各地段化学特征具有明显的差异。阴离子类型有明显的分带性，沿海水氯化物型水、氯化物重碳酸型水，向内陆逐渐过渡为重碳酸氯化物型水和重碳

酸型水。碳酸盐岩分布区地下水中重碳酸根离子含量较高，而硫化矿区附近地下水中硫酸根离子含量明显增加，花岗岩地区地下水中富含钠离子，玄武岩、大理岩、石灰岩地区地下水中富含钙镁离子。

#### 4.2.4.3 饮用水水源地分布

目前，烟台市区供水水源包括淡水、污水处理回用水及海水三部分，其中以淡水供水为主。

淡水水源包括地表水源地门楼水库、大沽夹河中下游的地下水源地、平畅河地下水源地、柳子河地下水源地和城区企业自备井。门楼水库是市区现状唯一的地表水源地，利用该水源地建有宫家岛水厂和烟台经济技术开发区水厂。目前，位于大沽夹河流域中下游的地下水厂包括自来水公司的陌堂、套口、西牟、宫家岛、芝阳、东留公水厂和烟台万华、发电厂等企业的自建水源地，总设计能力为 21.1 万  $\text{m}^3/\text{d}$ ，实际供水量 13.9 万  $\text{m}^3/\text{d}$ 。烟台市区范围内现有企业自备井 272 眼，年取水量 1045 万  $\text{m}^3$ 。其中，芝罘区现有 73 眼自备井，年取水量 43 万  $\text{m}^3$ ；福山区范围内，烟台市福山自来水有限公司拥有 52 眼自备井，年取水量 540 万  $\text{m}^3$ ，福山区分布 112 眼自备井，年取水量 450 万  $\text{m}^3$ ；莱山区 35 眼自备井，年取水量 12 万  $\text{m}^3$ 。

目前烟台市区范围内严格控制不允许开采深层承压水。但开发区仍有少数地下水眼井，用于建成区企业和居民生活用水。随着开发区公用工程的不断完善，开发区内所有水井将全部关闭，开发区的工业用水、农业用水及生活用水水源为自来水，采用管道输送。

根据山东省环保厅《关于烟台市饮用水水源保护区划定方案的复函》（鲁环发[2010]124 号）、《关于印发烟台市城镇集中式饮用水水源保护区调整方案的通知》（烟政字〔2019〕3 号）及山东省人民政府《关于撤销和调整烟台市部分饮用水水源保护区的批复》（鲁政字〔2020〕246 号），烟台市共有 24 个饮用水水源保护区。与本项目邻近的饮用水源地分布见图 4.2-5。

#### 4.2.5 防护林情况

烟台市沿海防护林自然保护区 50 年代末开始建造，沿海长达 702 公里，总面积 23407.3 公顷，保护区内以黑松和刺槐等树种为主，是烟台市抵御海潮、海蚀和风沙等自然灾害的第一道有效防线。烟台市沿海防护林自然保护区原为市级自然保护区，主管部门是原山东省林业局。

2006年7月，山东省政府批复烟台市沿海防护林自然保护区晋升为省级自然保护区。烟台市沿海防护林自然保护区总面积22777.2公顷，其中核心区面积2291.5公顷，缓冲区面积2398.5公顷，实验区面积18087.2公顷。

2018年9月，烟台市人民政府公布了“烟台沿海防护林省级自然保护区范围及功能区”勘界拐点坐标及勘界矢量数据。2019年11月，山东省人民政府《关于调整烟台沿海防护林省级自然保护区范围和功能区的批复》（鲁政字[2019]207号）对烟台市沿海防护林自然保护区进一步调整。调整前保护区总面积22777.2公顷，调整后面积14046.3公顷，减少8730.9公顷。

山东省自然资源厅以《山东省自然资源厅关于青岛崂山等9个省级自然保护区总体规划的批复》（鲁自然资函[2020]82号）同意调整，调整后烟台市沿海防护林自然保护区面积14046.3公顷，其中核心区面积2329.6公顷，缓冲区后面积1160.2公顷，实验区面积10556.5公顷。

根据勘界坐标拐点及矢量数据可知，距离拟建项目及依托工程最近的沿海防护林省级自然保护区试验区为项目东向3486m，拟建项目不在烟台市人民政府公布的烟台沿海防护林省级自然保护区勘界范围内。项目与烟台市沿海防护林自然保护区位置关系见图4.2-6。

#### 4.2.6 文物古迹与名胜地风景

##### （1）沙渚寺遗址

万华南侧4km处有沙渚寺遗址，为省级文化遗址，占地面积为500m×500m，在文革期间遭受破坏，目前已成为果园。

##### （2）大仲家遗址

大仲家遗址位于大季家街道办事处仲家村东约300米的高台地上，是山东省省级重点文物保护单位。经山东省文物局同意和国家文物局批准，烟台市博物馆考古队于2012年4月1日至5月30日对该区域进行考古发掘。现主要完成东侧和西北角等第一阶段的考古发掘任务。

已发掘区域分为东、西两区，东区1000平方米，西区200平方米，发掘面积共计1200平方米。已发掘清理的遗迹以灰坑和柱洞为主，出土遗物主要包括大汶口时期的陶器、石器、动物骨骼和贝壳，可辨器形包括罐形鼎、三足钵、罐、陶环、石斧、石铤、石凿、石锤、石磨盘、石磨棒等，动物骨骼包括猪、鸟等动物骨骼和贝类等海洋

生物残骸。已发掘的文化堆积成因及各类遗迹和遗物对全面认识胶东地区贝丘遗址的形成原因、文化内涵及当时的人地关系都具有重要的学术意义。

#### 4.2.7 地震

根据《中国地震动参数区划图》(GB18306-2015),网站(<https://www.gb18306.net/>)查询,项目工程场地属于大季家街道,地震动峰值加速度:0.1(g),地震动加速度反应谱特征周期:0.4(s)。

### 4.3 社会环境概况

烟台黄渤海新区是山东四个省级新区之一,2021年12月28日正式获得批复,位于胶东半岛、黄渤海交界处,陆域面积499.45平方公里、海域面积948.68平方公里,叠加烟台经济技术开发区、中国(山东)自由贸易试验区烟台片区、中韩(烟台)产业园等国家战略功能区,致力“五年崛起一座城、十年经济翻一番、十五年全面走在前列”目标,打造面向东北亚高水平开放战略枢纽、海洋强省示范区、国家高端装备制造基地。

作为新区主体的烟台经济技术开发区,1984年10月经国务院批准设立,是全国首批14个国家级开发区之一,是烟台综合保税区、国际招商产业园、中日产业园主阵地和山东新旧动能转换核心区,辖3个街道、1个镇,53.8万人口,陆域面积360平方公里、海域面积501.5平方公里,在商务部国家级开发区综合发展水平考核评价中排名第8位。现有市场主体6万多家,工业企业3000多家,其中规上企业450多家,产值过百亿企业6家,过十亿企业34家,过亿元企业168家,高新技术企业近400家,上市企业11家,累计合同利用外资200亿美元,实际利用外资105亿美元,引进落户世界500强投资企业133个,形成新一代信息技术、高端化工及新材料、汽车及新能源、高端装备制造、生物医药五大主导产业集群,产值达到2100亿元。2022年,地区生产总值突破2100亿元,同比增长5.1%,地区生产总值对全市增长的贡献率达到22.2%;开复工项目125个、总投资1520亿元。

区域粮食作物以小麦、玉米、地瓜为主,经济作物主要是花生,蔬菜主要是叶菜类、茎菜类、花菜类和果菜类,水果主要是苹果和梨。套子湾是山东省北部沿海第2个鱼卵、仔鱼密集区。重要的经济鱼类和无脊椎动物近80种,主要有蓝点马鲛、鲈鱼、黄姑鱼、海鳗、对虾、三疣梭子蟹、乌贼等;底栖动物127种;水深15m以内的浅海底栖动物108种。套子湾近海养殖品种有海带、扇贝、贻贝、太平洋牡蛎、杂色蛤、

海参、蛤类、鱼类等。本区尚未发现珍稀濒危动植物。第二产业已形成了以机械汽车、电子电气、化纤纺织、化工塑料、食品加工和生物农药为龙头的六大支柱产业，涌现了大宇重工、东星集团、正海电子、浪潮 LG 电子、烟台氨纶、万润化工、鲁星食品、荣昌制药、东诚生化等龙头企业。第三产业所占比重不断提高，区内旅游资源丰富，套子湾沿岸的金沙滩旅游度假区及磁山自然风景等景点每年吸引大批游客。

#### 4.4 区域污染源调查

根据《建设项目环境影响评价技术导则 总纲》（HJ2.1-2016）的要求，采用收集资料的方法对区域内主要排污工业企业的排污状况进行调查，调查因子如下：

废气污染源：颗粒物、SO<sub>2</sub>、NO<sub>x</sub>、VOCs

废水污染源：COD、氨氮、总氮

##### 4.4.1 废气污染源

项目所在区域主要废气排污企业有万华化学集团股份有限公司、万华化学(烟台)氯碱热电有限公司、扬子化学科技(烟台)有限公司、烟台德邦新材料有限公司、鑫广绿环再生资源股份有限公司、齐合天地(烟台)再生资源有限公司、烟台蓝海博隆超纤新材料有限公司、万华化学集团环保科技有限公司等，区域内企业废气排放情况调查结果见表 4.4-1。

表 4.4-1 区域主要废气排污企业废气排放情况一览表

序号	企业名称	污染物排放量 (t/a)			
		颗粒物	SO <sub>2</sub>	NO <sub>x</sub>	VOCs
1	万华化学集团股份有限公司	16.7	11.8	292.7	324.1
2	万华化学(烟台)氯碱热电有限公司	126.3	407.7	815.3	
3	扬子化学科技(烟台)有限公司	25.032	0.135	0.854	1.862
4	烟台中祈环保科技有限公司	4.26			0.145
5	烟台德邦新材料有限公司	0.094	0.03	0.296	5.85
6	鑫广绿环再生资源股份有限公司	1.9287	3.284	42.188	48.128
7	齐合天地(烟台)再生资源有限公司	14.75			11.31
8	烟台蓝海博隆超纤新材料有限公司	9.02	19.2	22.05	
9	万华化学集团环保科技有限公司	27.31	107.382	272.36	15.95

##### 4.4.2 废水污染源

本项目所在区域工业企业废水均进入万华化学集团环保科技有限公司、烟台新水源水处理有限公司处理，因此废水污染源的调查内容为万华化学集团环保科技有限公司



司、烟台新水源水处理有限公司的废水排放情况。万华化学集团环保科技有限公司、烟台新水源水处理有限公司的废水排放情况见表 4.4-2。

表 4.4-2 区域主要废水排污企业废水排放情况一览表

序号	企业名称	COD 排放量 (t/a)	氨氮排放量 (t/a)	总氮排放量 (t/a)	总磷排放量 (t/a)
1	万华化学集团环保科技有限公司	1542.42	130.42	335.71	20.18
2	烟台新水源水处理有限公司	730	86.8	219	7.3

注：表中为污水处理厂排污许可数据。

#### 4.4.3 固废污染源

项目所在区域主要固废排污企业主要有万华化学集团股份有限公司、万华化学(烟台)氯碱热电有限公司、扬子化学科技(烟台)有限公司、烟台德邦新材料有限公司、鑫广绿环再生资源股份有限公司、齐合天地(烟台)再生资源有限公司、烟台蓝海博隆超纤新材料有限公司等，排放情况调查结果见下表 4.4-3。

表 4.4-3 区域主要固废排污企业排放情况一览表

序号	企业名称	污染物排放量 (t/a)			
		固体废物	危险废物	一般固废	生活垃圾
1	万华化学集团股份有限公司	204929.9	37929.88	16700	600
2	万华化学(烟台)氯碱热电有限公司	247759.3	8484.04	239022.7	252.6
3	扬子化学科技(烟台)有限公司	8867.11	3.31	8837.4	26.4
4	烟台中祈环保科技有限公司	57328.94	26861.05	30436.39	31.5
5	鑫广绿环再生资源股份有限公司	45224.91	25271.81	19778.25	174.85
6	匹兹堡康宁(烟台)保温材料有限公司	4074.28	23.08	4017.7	33.5
7	齐合天地(烟台)再生资源有限公司	2672.4	61	2596.4	15
8	烟台蓝海博隆超纤新材料有限公司	29833.1	18.5	29802.1	12.5

### 4.5 区域环境功能区划与环境质量状况

#### 4.5.1 环境空气质量现状

本次评价收集了山东省发布的烟台市 2022 年环境空气质量数据 (<http://fb.sdem.org.cn:8801/AirDeploy.Web/AirQuality/History.aspx>) 和烟台市经济技术开发区国控监测站 2022 年连续一年的监测数据, 2022 年烟台市和烟台经济技术开发区环境空气基本污染物 SO<sub>2</sub>、NO<sub>2</sub>、PM<sub>10</sub>、PM<sub>2.5</sub>、CO 和 O<sub>3</sub> 均能满足国家《环境空气质量标准》(GB 3095-2012) 及其修改单中的二级标准要求。根据《环境影响评价技术导则 大气环境》(HJ2.2-2018) 对项目所在区域达标判断的要求, 确定本项目所在区域属于达标区。

本次评价部分数据引用《万华化学集团股份有限公司 1 万吨/年六氟磷酸锂项目环

境影响报告书》、《山东港口烟台港集团有限公司烟台港西港区环境影响后评价报告书》中的环境空气现状监测结果，部分数据由山东东晟环境检测有限公司、江苏格林勒斯检测科技有限公司监测。

从评价结果可以看出，项目所在区域现状环境空气质量良好，三乙胺、光气、二氯甲烷未检出；HCl 能够满足《环境影响评价技术导则 大气环境》（HJ2.2-2018）附录 D 标准要求；TSP 能够满足《环境空气质量标准》（GB3095-2012）二级标准中的有关规定标准限值；NMHC 能够满足《大气污染物综合排放标准详解》中的有关规定标准限值；二噁英能够满足日本作业环境空气中有害物质允许浓度标准。

#### 4.5.2 地下水环境质量现状

##### （1）环境功能区划

根据现场调查，项目区域地下水主要以人体健康基准为依据，用于工、农业用水，地下水执行《地下水质量标准》（GB/T14848-2017）中的 III 类标准。

##### （2）地下水环境质量现状

本次评价部分数据引用万华地下水跟踪监测井自行监测数据，部分数据由山东东晟环境检测有限公司监测。

地下水环境现状监测表明：地下水各监测指标均满足《地下水质量标准》（GB/T14848-2017）中的 III 类标准要求，地下水水质环境良好。

同时，对现有工业场地可能的污染源进行包气带调查发现，除 2#储运区 0-0.2m 点位的铁外，其他点位各项浓度与背景点差别不大。铁浓度高可能与本区域本底值高有关。

#### 4.5.3 海域环境质量现状

为了解烟台化工产业园附近海域的环境质量现状，本次环评引用了《烟台化学工业园环境质量跟踪监测报告》2022 年 9 月委托山东同济测试科技股份有限公司对区域海水水质进行的现状监测数据。

海水现状监测与评价结果表明：工业园周边区域监测点位海水水质均满足《海水水质标准》（GB3097-1997）中第四类标准要求。

#### 4.5.4 土壤环境质量现状

根据《烟台化学工业园扩区规划环境影响报告书》，烟台化学工业园园区扩区后总面积约为 32.92km<sup>2</sup>，土地利用类型有耕地、林地、园地、草地、城镇用地及工矿用地、

交通运输用地、水域及水利设施用地和其他用地等，其中所占面积比例超过 20% 的有城镇用地及工矿用地、水域及水利设施用地两类，占比分别为 33.90%、24.75%；其余土地利用类型面积所占比例均在 10% 以下。本项目占地范围内土地利用类型为三类工业用地。本次评价引用《万华化学集团股份有限公司 10 万吨/年二元醇项目（变更）环境影响报告书》、《万华化学（烟台）石化有限公司乙烯法聚氯乙烯生产线技改项目环境影响报告书》、《万华化学集团股份有限公司聚碳酸酯扩能技改项目环境影响报告书》、《烟台化学工业园环境质量跟踪监测报告（2022 年）》、《万华化学集团环保科技有限公司 2023 年下半年土壤跟踪监测报告》中的监测数据。

土壤环境现状监测表明：拟建项目 1#-11# 监测点位的各项监测因子均满足《土壤环境质量建设用地土壤污染风险管控标准（试行）》（GB36600-2018）表 1、表 2 第二类用地土壤污染风险筛选值要求，土壤环境良好。

#### 4.5.5 声环境质量现状

本项目各工程均位于万华西区，位于 3 类声环境功能区，万华西区现有征地范围外 200m 范围无环境保护目标。噪声环境影响评价等级确定为三级。

为了解项目区及周围声环境现状，本次声环境现状监测引用万华化学 2023 年例行监测数据（2023 年 8 月 12 日），在万华西区边界外 1m 布设 4 个监测点位；引用万华化学集团环保科技有限公司例行监测报告（2023 年 7 月 26 日），在万华环保科技西区污水处理站厂界外 1m 布设 3 个监测点位。

声环境现状监测表明：万华西区各厂界、万华环保科技西区污水处理站各厂界均能够满足《工业企业厂界环境噪声排放标准》（GB12348-2008）中 3 类声环境功能区标准的要求。

## 第5章 环境质量现状监测及评价

### 5.1 环境空气质量现状监测及评价

#### 5.1.1 基本污染物环境质量现状

##### 5.1.1.1 烟台市环境空气质量情况

根据《环境影响评价技术导则 大气环境》（HJ2.2-2018）要求，本次评价收集了山东省发布的烟台市 2022 年环境空气质量数据，评价结果见下表 5.1-1。

表 5.1-1 2022 年烟台市环境空气质量现状评价表

污染物项目	年评价指标	现状浓度 ( $\mu\text{g}/\text{m}^3$ )	评价标准 ( $\mu\text{g}/\text{m}^3$ )	占标率 /%	达标情况
SO <sub>2</sub>	年平均质量浓度	7	60	12%	达标
NO <sub>2</sub>	年平均质量浓度	18	40	45%	达标
PM <sub>10</sub>	年平均质量浓度	46	70	66%	达标
PM <sub>2.5</sub>	年平均质量浓度	24	35	69%	达标
CO	24 小时平均第 95 百分位数	900	4000	23%	达标
O <sub>3</sub>	日最大 8 小时平均第 90 百分位数	156	160	98%	达标

由上表可知，烟台市环境空气基本污染物 SO<sub>2</sub>、NO<sub>2</sub>、PM<sub>10</sub>、PM<sub>2.5</sub>、CO 和 O<sub>3</sub> 均能满足国家《环境空气质量标准》（GB 3095-2012）及其修改单中的二级标准要求。根据《环境影响评价技术导则 大气环境》（HJ2.2-2018）对项目所在区域达标判断的要求，确定本项目所在区域属于达标区。

##### 5.1.1.2 烟台经济技术开发区环境空气质量情况

拟建项目位于烟台经济技术开发区，根据《环境影响评价技术导则 大气环境》（HJ2.2-2018）要求，本次评价收集了地理位置临近，地形、气候条件相近的烟台市经济技术开发区国控监测站 2022 年连续一年的监测数据，按照 HJ663 对各基本污染物进行评价，评价结果见下表 5.1-2。

表 5.1-2 2022 年烟台经济技术开发区环境空气质量现状评价表

污染物项目	年评价指标	现状浓度 ( $\mu\text{g}/\text{m}^3$ )	评价标准 ( $\mu\text{g}/\text{m}^3$ )	占标率 /%	达标情况
SO <sub>2</sub>	年平均质量浓度	8	60	13%	达标
	24 小时平均第 98 百分位数	15	150	10%	达标
NO <sub>2</sub>	年平均质量浓度	22	40	55%	达标
	24 小时平均第 98 百分位数	56	80	70%	达标
PM <sub>10</sub>	年平均质量浓度	50	70	71%	达标

污染物项目	年评价指标	现状浓度 ( $\mu\text{g}/\text{m}^3$ )	评价标准 ( $\mu\text{g}/\text{m}^3$ )	占标率 /%	达标情况
	24 小时平均第 95 百分位数	114	150	76%	
PM <sub>2.5</sub>	年平均质量浓度	24	35	69%	达标
	24 小时平均第 95 百分位数	62	75	83%	
CO	24 小时平均第 95 百分位数	1000	4000	25%	达标
O <sub>3</sub>	日最大 8 小时平均第 90 百分位数	160	160	100%	达标

烟台经济技术开发区环境空气基本污染物 SO<sub>2</sub>、NO<sub>2</sub>、PM<sub>10</sub>、PM<sub>2.5</sub>、CO 和 O<sub>3</sub> 均能满足国家《环境空气质量标准》(GB 3095-2012) 及其修改单中的二级标准要求。根据《环境影响评价技术导则 大气环境》(HJ2.2-2018)对项目所在区域达标判断的要求，确定本项目所在区域属于达标区。

### 5.1.2 特征污染物环境质量现状

#### 5.1.2.1 现状监测

本次环境影响评价中二氯甲烷、光气、三乙胺、二噁英采用实测数据，HCl、VOCs、NMHC 引用《万华化学集团股份有限公司 1 万吨/年六氟磷酸锂项目环境影响报告书》中的监测数据，TSP 收集引用《山东港口烟台港集团有限公司烟台港西港区环境影响后评价报告书》中的监测数据。

#### 1、监测布点

根据建设项目大气污染物排放特征及评价等级，结合厂址周围环境特征及气象特点，本次环境影响评价中 HCl、VOCs、NMHC 引用《万华化学集团股份有限公司 1 万吨/年六氟磷酸锂项目环境影响报告书》中的监测数据，监测时间为 2023 年 2 月 23 日至 3 月 1 日；TSP 收集引用《山东港口烟台港集团有限公司烟台港西港区环境影响后评价报告书》中的监测数据，监测时间为 2024 年 4 月 12 日至 4 月 18 日；二氯甲烷、光气、三乙胺、二噁英采用实测数据，监测时间为 2024 年 4 月 27 日至 5 月 3 日。符合《环境影响评价技术导则 大气环境》(HJ2.2-2018)“6.2.2.2 评价范围内没有环境空气质量监测网数据或公开发布的环境空气质量现状数据的，可收集评价范围内近 3 年与项目排放的其他污染物有关的历史监测资料”的要求。

监测点具体情况见表 5.1-3 和图 5.1-1。

表 5.1-3 环境空气现状监测点一览表

编号	监测点名称	监测点相对本项目方位	距项目最近距离 (km)	监测因子	布点原则	备注
1#	开封路北端	NE	1.49	二氯甲烷、光气、三乙胺、二噁英	主导风向向下风向	实测

编号	监测点名称	监测点相对本项目方位	距项目最近距离 (km)	监测因子	布点原则	备注
				HCl、VOCs、NMHC、TSP		引用

## 2、监测时间和监测单位

二氯甲烷、光气、三乙胺：2024年4月27日至5月3日，监测单位：山东东晟环境检测有限公司。

HCl、VOCs、NMHC：2023年2月23日至3月1日，监测单位：中环吉鲁监测（山东）有限公司。

TSP：2024年4月12日至4月18日，监测单位：山东科建检测服务有限公司。



图 5.1-1 环境空气现状监测点位示意图

## 3、监测时段和监测频率

二氯甲烷、光气、三乙胺、HCl、VOCs、NMHC 监测 1h 均值，连续 7 天，每天 4 次小时值（02:00，08:00，14:00，20:00）每次采样时间不得少于 45min；TSP 监测日均值，连续 7 天；二噁英监测日均值，连续 7 天，每日监测至少有 20h 平均浓度或采样时间。同步测定气温、气压、风向、风速、总云量、低云量。

## 4、监测方法

按《环境空气质量标准》（GB3095-2012）中有关规定，采样方法按《环境空气质量手工监测技术规范》（HJ194-2017）执行，监测依据、方法和检出限见表 5.1-4。

表 5.1-4 环境空气检测方法一览表

项目名称	标准代号	标准名称	检出限
二氯甲烷	HJ644-2013	吸附管采样-热脱附/气相色谱-质谱法	1.0 $\mu$ g/m <sup>3</sup>

项目名称	标准代号	标准名称	检出限
光气	HJ/T31-1999	苯胺紫外分光光度法	0.02mg/m <sup>3</sup>
三乙胺	DB37/T4432-2021	气相色谱法	0.001mg/m <sup>3</sup>
二噁英	HJ77.2-2008	环境空气和废气二噁英类的测定 同位素稀释高分辨气相色谱-高分辨质谱法	/
VOCs	HJ644-2013	环境空气挥发性有机物的测定 吸附管采样-热脱附/气相色谱-质谱法	/
NMHC	HJ604-2017	环境空气总烃、甲烷和非甲烷总烃的测定直接进样-气相色谱法	0.07mg/m <sup>3</sup>

### 5、监测结果

环境空气监测期间气象参数表见表 5.1-5 至表 5.1-8，环境空气现状监测结果见表 5.1-9 至

时间		HCl (mg/m <sup>3</sup> )	VOCs (mg/m <sup>3</sup> )	NMHC (mg/m <sup>3</sup> )
2023.02.23	2:00	<0.02	0.05	1.01
	8:00	<0.02	0.06	1.45
	14:00	<0.02	0.10	1.2
	20:00	<0.02	0.02	1.03
2023.02.24	2:00	<0.02	0.30	1.33
	8:00	<0.02	0.19	1.22
	14:00	<0.02	0.15	1.1
	20:00	<0.02	0.15	1.12
2023.02.25	2:00	<0.02	0.17	1.36
	8:00	<0.02	0.19	1.31
	14:00	<0.02	0.17	1.29
	20:00	<0.02	0.04	1.32
2023.02.26	2:00	<0.02	0.06	1.34
	8:00	<0.02	0.04	1.43
	14:00	<0.02	0.15	1.4
	20:00	<0.02	0.24	1.33
2023.02.27	2:00	<0.02	0.18	0.72
	8:00	<0.02	0.08	0.63
	14:00	<0.02	0.18	0.64
	20:00	<0.02	0.05	0.63
2023.02.28	2:00	<0.02	0.20	0.59
	8:00	<0.02	0.16	0.82
	14:00	<0.02	0.06	0.74
	20:00	<0.02	0.22	0.64
2023.03.01	2:00	<0.02	0.10	0.82
	8:00	<0.02	0.08	0.82

时间	HCl (mg/m3)	VOCs (mg/m3)	NMHC (mg/m3)
14:00	<0.02	0.08	0.65
20:00	<0.02	0.09	0.61

注：环境空气中 VOCs 为丙烯、二氯甲烷、1,1-二氯乙烷、顺式-1,2-二氯乙烯、三氯甲烷、苯、1,2-二氯乙烷、三氯乙烯、1,2-二氯丙烷、顺式-1,3-二氯丙烯、甲苯、反式-1,3-二氯丙烯、1,1,2-三氯乙烷、四氯乙烯、氯苯、乙苯、间、对-二甲苯、邻-二甲苯、1,1,2,2-四氯乙烷、4-乙基甲苯、1,3,5-三甲基苯、1,2,4-三甲基苯、1,3-二氯苯、1,4-二氯苯、苄基氯、1,2-二氯苯、1,2,4-三氯苯、六氯丁二烯、1,1-二氯乙烯、1,1,2-三氯-1,2,2-三氟乙烷、四氯化碳、1,1,1-三氯乙烷、1,2-二溴乙烷、苯乙烯共 34 种有机物的总和。

表 5.1-12。

表 5.1-5 环境空气监测期间气象参数表 (1)

日期/时间	气温 (°C)	气压 (kPa)	风速 (m/s)	风向	天气状况	
2024.04.27	02: 00	11.9	1015.4	3.6	E	多云
	08: 00	17.6	1012.7	3.1	E	
	14: 00	24.2	1009.6	4.5	NE	
	20: 00	20.5	1011.2	4.2	E	
	日均值	18.55	1012.225	3.85	--	
2024.04.28	02: 00	9.1	1017.9	2.8	NE	多云
	08: 00	13.4	1014.7	3.9	NE	
	14: 00	17.8	1012.8	4.8	NE	
	20: 00	15.7	1013.1	4.0	E	
	日均值	14	1014.625	3.875	--	
2024.04.29	02: 00	9.2	1018.4	3.1	N	阴
	08: 00	11.6	1015.8	4.6	NE	
	14: 00	14.5	1013.6	3.7	N	
	20: 00	12.5	1014.1	2.2	N	
	日均值	11.95	1015.475	3.4	--	
2024.04.30	02: 00	11.1	1015.2	3.8	NW	阴
	08: 00	12.9	1014.5	4.6	NW	
	14: 00	15.6	1012.9	4.0	W	
	20: 00	13.8	1014.5	3.2	NW	
	日均值	13.35	1014.275	3.9	--	
2024.05.01	02: 00	13.5	1014.6	4.3	W	多云
	08: 00	16.7	1013.8	4.7	W	
	14: 00	22.2	1011.1	2.0	NW	
	20: 00	19.5	1012.5	3.6	W	
	日均值	17.975	1013	3.65	--	
2024.05.02	02: 00	14.1	1014.2	4.8	N	晴
	08: 00	18.4	1012.6	3.3	NW	
	14: 00	24.6	1010.7	2.5	NW	



日期/时间		气温 (°C)	气压 (kPa)	风速 (m/s)	风向	天气状况
	20: 00	20.3	1011.8	4.2	W	
	日均值	19.35	1012.325	3.7	--	
2024.05.03	02: 00	13.8	1014.5	1.6	E	晴
	08: 00	17.6	1013.0	4.7	E	
	14: 00	24.7	1010.5	2.4	SE	
	20: 00	19.9	1011.9	3.8	SE	
	日均值	19	1012.475	3.125	--	

表 5.1-6 环境空气监测期间气象参数表（2）

采样日期	样品编号	风向	风速 (m/s)	气压 (kPa)	气温 (°C)	湿度 (%)
2024-05-01	KGE2404513701	NW	2.3	99.94	20.4	52.6
2024-05-02	KGE2404513702	NE	1.4	100.01	21.9	43.6
2024-05-03	KGE2404513703	SE	2.6	99.85	23.5	44.1
2024-05-04	KGE2404513704	SE	3.1	99.91	21.1	66.1
2024-05-05	KGE2404513705	NW	3.6	99.99	11.2	79.8
2024-05-06	KGE2404513706	NW	4.3	100.05	14.3	54.3
2024-05-07	KGE2404513707	NW	3.4	99.87	15.8	41.1

表 5.1-7 环境空气监测期间气象参数表（3）

日期/时间	气温(°C)	气压(kPa)	风速(m/s)	风向	天气情况	
2023.02.23	2:00	0.3	103.2	2.8	W	晴
	8:00	1.0	103.2	2.9	W	
	14:00	3.7	103.1	2.8	NW	
	20:00	2.1	103.2	2.8	NW	
	日均值	1.8	103.2	2.8	--	
2023.02.24	2:00	0.1	103.3	2.6	NE	晴
	8:00	1.0	103.2	2.7	NE	
	14:00	1.6	103.2	2.7	NE	
	20:00	1.0	103.2	2.7	NE	
	日均值	0.9	103.2	2.7	--	
2023.02.25	2:00	0.0	103.0	3.0	NW	晴
	8:00	0.3	103.0	2.9	NW	
	14:00	2.1	102.9	2.7	NW	
	20:00	1.7	103.0	2.8	NW	

日期/时间		气温(°C)	气压(kPa)	风速(m/s)	风向	天气情况
	日均值	1.0	103.0	2.9	--	
2023.02.26	2:00	-1.0	103.3	2.9	W	晴
	8:00	-0.5	103.3	2.9	W	
	14:00	4.1	103.1	2.6	S	
	20:00	1.7	103.2	2.7	S	
	日均值	1.1	103.2	2.8	--	
2023.02.27	2:00	2.3	102.9	2.9	S	晴
	8:00	5.0	103.1	2.7	S	
	14:00	10.3	102.7	2.5	SW	
	20:00	5.1	103	2.7	SW	
	日均值	5.7	102.9	2.7	--	
2023.02.28	2:00	3.2	102.9	2.7	SW	晴
	8:00	5.3	102.7	2.7	SW	
	14:00	10.7	102.5	2.5	S	
	20:00	7.7	102.7	2.5	S	
	日均值	6.7	102.7	2.6	--	
2023.03.01	2:00	-1.1	103.3	2.7	NW	晴
	8:00	1.3	103.2	2.8	NW	
	14:00	7.3	103	2.6	N	
	20:00	3.2	103	2.6	N	
	日均值	2.7	103.1	2.7	--	

表 5.1-8 环境空气监测期间气象参数表（4）

日期	时间	风向	风速(m/s)	气压(hPa)	温度(°C)	湿度(%RH)	总云	低云
2024.04.12	2:00	北	2.7	1016.3	11.7	72.3	--	--
	8:00	北	1.9	1015.7	15.4	66.9	0	0
	14:00	东北	2.5	1013.9	23.9	49.5	0	0
	20:00	东南	2.1	1015.3	13.7	69.9	--	--
2024.04.13	2:00	东南	2.5	1016.9	12.0	63.7	--	--
	8:00	东北	1.8	1015.9	17.1	60.0	3	0
	14:00	东	2.5	1014.3	22.9	46.2	4	0
	20:00	东南	1.7	1015.8	14.1	61.1	--	--
2024.04.14	2:00	东	1.9	1016.0	10.0	63.1	--	--
	8:00	东南	2.5	1014.9	14.9	59.5	3	0
	14:00	东南	2.8	1013.7	19.6	73.7	10	10
	20:00	东	3.1	1014.2	13.7	88	--	--
2024.04.15	2:00	东南	2.9	1014.4	12.2	70.2	--	--
	8:00	东	1.6	1013.0	14.1	63.7	4	1
	14:00	东南	1.7	1019.2	18.5	60.1	10	10
	20:00	东	2.7	1012.8	12.9	67.9	--	--

日期	时间	风向	风速(m/s)	气压(hPa)	温度(°C)	湿度(%RH)	总云	低云
2024.04.16	2:00	西北	2.1	1015.9	8.9	67.5	--	--
	8:00	西	2.9	1014.3	12.7	60.7	0	0
	14:00	西	2.2	1012.9	17.2	42.7	0	0
	20:00	北	1.6	1014.8	11.7	56.5	--	--
2024.04.17	2:00	西	2.8	1017.0	11.1	58.3	--	--
	8:00	西	2.7	1015.2	16.9	49.5	0	0
	14:00	西北	1.7	1013.7	21.1	40.7	0	0
	20:00	西	1.9	1015.5	13.1	50.2	--	--
2024.04.18	2:00	西	2.0	1015.0	12.0	49.7	--	--
	8:00	西	2.1	1012.9	18.6	46.3	0	0
	14:00	西北	1.6	1012.0	21.7	39.2	0	0
	20:00	西北	1.8	1013.7	14.0	41.1	--	--

表 5.1-9 环境空气现状监测结果表（1）

时间	二氯甲烷 (µg/m³)	光气 (mg/m³)	三乙胺 (mg/m³)
2024.04.27	2:00	未检出	未检出
	8:00	未检出	未检出
	14:00	未检出	未检出
	20:00	未检出	未检出
2024.04.28	2:00	未检出	未检出
	8:00	未检出	未检出
	14:00	未检出	未检出
	20:00	未检出	未检出
2024.04.29	2:00	未检出	未检出
	8:00	未检出	未检出
	14:00	未检出	未检出
	20:00	未检出	未检出
2024.04.30	2:00	未检出	未检出
	8:00	未检出	未检出
	14:00	未检出	未检出
	20:00	未检出	未检出
2024.05.01	2:00	未检出	未检出
	8:00	未检出	未检出
	14:00	未检出	未检出
	20:00	未检出	未检出
2024.05.02	2:00	未检出	未检出
	8:00	未检出	未检出
	14:00	未检出	未检出
	20:00	未检出	未检出

时间		二氯甲烷 ( $\mu\text{g}/\text{m}^3$ )	光气 ( $\text{mg}/\text{m}^3$ )	三乙胺 ( $\text{mg}/\text{m}^3$ )
2024.05.03	2:00	未检出	未检出	未检出
	8:00	未检出	未检出	未检出
	14:00	未检出	未检出	未检出
	20:00	未检出	未检出	未检出

表 5.1-10 环境空气现状监测结果表（2）

采样日期	二噁英 ( $\text{pgTEQ}/\text{Nm}^3$ )
2024.05.01	0.0021
2024.05.02	0.0029
2024.05.03	0.0024
2024.05.04	0.0029
2024.05.05	0.0078
2024.05.06	0.0057
2024.05.07	0.0250

表 5.1-11 环境空气现状监测结果表（3）

时间		HCl ( $\text{mg}/\text{m}^3$ )	VOCs ( $\text{mg}/\text{m}^3$ )	NMHC ( $\text{mg}/\text{m}^3$ )
2023.02.23	2:00	<0.02	0.05	1.01
	8:00	<0.02	0.06	1.45
	14:00	<0.02	0.10	1.2
	20:00	<0.02	0.02	1.03
2023.02.24	2:00	<0.02	0.30	1.33
	8:00	<0.02	0.19	1.22
	14:00	<0.02	0.15	1.1
	20:00	<0.02	0.15	1.12
2023.02.25	2:00	<0.02	0.17	1.36
	8:00	<0.02	0.19	1.31
	14:00	<0.02	0.17	1.29
	20:00	<0.02	0.04	1.32
2023.02.26	2:00	<0.02	0.06	1.34
	8:00	<0.02	0.04	1.43
	14:00	<0.02	0.15	1.4
	20:00	<0.02	0.24	1.33
2023.02.27	2:00	<0.02	0.18	0.72
	8:00	<0.02	0.08	0.63
	14:00	<0.02	0.18	0.64
	20:00	<0.02	0.05	0.63
2023.02.28	2:00	<0.02	0.20	0.59
	8:00	<0.02	0.16	0.82
	14:00	<0.02	0.06	0.74

时间		HCl (mg/m <sup>3</sup> )	VOCs (mg/m <sup>3</sup> )	NMHC (mg/m <sup>3</sup> )
	20:00	<0.02	0.22	0.64
2023.03.01	2:00	<0.02	0.10	0.82
	8:00	<0.02	0.08	0.82
	14:00	<0.02	0.08	0.65
	20:00	<0.02	0.09	0.61

注：环境空气中 VOCs 为丙烯、二氯甲烷、1,1-二氯乙烷、顺式-1,2-二氯乙烯、三氯甲烷、苯、1,2-二氯乙烷、三氯乙烯、1,2-二氯丙烷、顺式-1,3-二氯丙烯、甲苯、反式-1,3-二氯丙烯、1,1,2-三氯乙烷、四氯乙烯、氯苯、乙苯、间,对-二甲苯、邻-二甲苯、1,1,2,2-四氯乙烷、4-乙基甲苯、1,3,5-三甲基苯、1,2,4-三甲基苯、1,3-二氯苯、1,4-二氯苯、苧基氯、1,2-二氯苯、1,2,4-三氯苯、六氯丁二烯、1,1-二氯乙烯、1,1,2-三氯-1,2,2-三氟乙烷、四氯化碳、1,1,1-三氯乙烷、1,2-二溴乙烷、苯乙烯共 34 种有机物的总和。

表 5.1-12 环境空气现状监测结果表（4）

采样日期	TSP (μg/m <sup>3</sup> )
2024.04.12	102
2024.04.13	108
2024.04.14	115
2024.04.15	210
2024.04.16	253
2024.04.17	156
2024.04.18	269

### 5.1.2.2 现状评价

#### 1、评价标准

本项目排放废气中二氯甲烷、光气、三乙胺未检出；HCl 评价采用《环境影响评价技术导则 大气环境》(HJ2.2-2018)附录 D 标准；非甲烷总烃评价参照《大气污染物综合排放标准详解》取值；二噁英评价参照日本作业环境空气中有害物质允许浓度标准；VOCs 本次监测留作厂址区域本底值，不参与现状评价。TSP 采用《环境空气质量标准》(GB3095-2012) 二级标准；本次环境空气质量现状评价标准具体见表 5.1-13。

表 5.1-13 环境空气质量现状评价标准

污染物名称	浓度限值 (μg/m <sup>3</sup> ) 小时值	浓度限值 (μg/m <sup>3</sup> ) 年均值	标准来源
HCl	50	/	《环境影响评价技术导则 大气环境》(HJ2.2-2018) 附录 D 中其他污染物浓度限值
非甲烷总烃	2000	/	参照《大气污染物综合排放标准详解》
二噁英	/	0.6pgTEQ/Nm <sup>3</sup>	参考执行日本作业环境空气中有害物质允许浓度 注:小时值按年均值的 6 倍折算
光气	20	/	参照《大气污染物综合排放标准详解》

污染物名称	浓度限值（ $\mu\text{g}/\text{m}^3$ ） 小时值	浓度限值（ $\mu\text{g}/\text{m}^3$ ） 年均值	标准来源
二氯甲烷	900	150	参照日本空气环境质量标准（2001年增加）
TSP	300	/	《环境空气质量标准》（GB3095-2012）二级标准

## 2、评价方法

采用单因子指数法进行评价，具体计算公式为：

$$I = \frac{C_i}{C_{io}}$$

式中，I——污染指数；

$C_i$ ——污染因子 i 的实测浓度值， $\text{mg}/\text{m}^3$ ；

$C_{io}$ ——污染因子 i 的标准值， $\text{mg}/\text{m}^3$ 。

## 3、评价结果

项目特征污染物环境质量监测评价结果见下表 5.1-14。

表 5.1-14 特征污染物环境现状监测评价结果

点位	项目	样本数	浓度最小值（ $\mu\text{g}/\text{m}^3$ ）	浓度最大值（ $\mu\text{g}/\text{m}^3$ ）	评价标准（ $\mu\text{g}/\text{m}^3$ ）	最大浓度占标率（%）	超标率（%）	达标情况
1# 开封路北端	光气	28	ND	ND	20	/	/	/
	三乙胺	28	ND	ND	/	/	/	/
	二氯甲烷	28	ND	ND	900	/	/	/
	二噁英（日均值）	7	0.0021 $\text{pgTEQ}/\text{Nm}^3$	0.025 $\text{pgTEQ}/\text{Nm}^3$	3.6* $\text{pgTEQ}/\text{Nm}^3$	6.94	0	达标
	盐酸	28	0	20	50	20.0	0	达标
	TSP	7	102	269	300	89.67	0	达标
	NMHC	28	590	1450	2000	72.5	0	达标
	VOCs	28	22.7	304	/	/	/	/

注：1、ND 表示未检出。

2、二噁英质量标准仅有年均值，小时值按年均值的 6 倍折算。

从评价结果可以看出，项目所在区域现状环境空气质量良好，三乙胺、光气、二氯甲烷未检出；HCl 能够满足《环境影响评价技术导则 大气环境》（HJ2.2-2018）附录 D 标准要求；TSP 能够满足《环境空气质量标准》（GB3095-2012）二级标准中的有关规定标准限值；NMHC 能够满足《大气污染物综合排放标准详解》中的有关规定标准限值；二噁英能够满足日本作业环境空气中有害物质允许浓度标准。

## 5.2 海水环境质量现状监测及评价

### 5.2.1 海水环境质量现状监测

为了解烟台化工产业园附近海域的环境质量现状，本次环评引用了《烟台化学工业园环境质量跟踪监测报告》2022年9月委托山东同济测试科技股份有限公司对区域海水水质进行的现状监测数据。

#### 5.2.1.1 监测站位布设

为了解工程附近海域海水水质质量现状，山东同济测试科技股份有限公司于2022年9月对工业园区北部海水水质进行了监测，监测站位位置见表 5.2-1 和图 5.2-1。

表 5.2-1 海水水质监测站位位置表

测点	名称	坐标	相对方位	功能
1#	新城污水处理厂排海口处	E:121.0602° N:37.7635°	NW	了解工业园周边海水水质情况



图 5.2-1 海水监测站位分布图

### 5.2.1.2 监测项目

海水监测项目为：水温、pH、溶解氧、化学需氧量、五日生化需氧量、悬浮物、石油类、无机氮、非离子氮、活性磷酸盐、氰化物、硫化物、挥发性酚、阴离子表面活性剂、砷、铜、锌、汞、镉、铅、六价铬、铬、镍、硒。

### 5.2.1.3 监测时间及频率

山东同济测试科技股份有限公司于 2022 年 9 月 29 日监测 1 天，采样 1 次。

### 5.2.1.4 监测方法

监测方法按照《海水水质标准》（GB3097-1997）中有关规定执行，本项目海水监测项目分析方法和检出限见表 5.2-2。

表 5.2-2 本项目海水水质监测分析方法

序号	项目	检测方法	检出限
1	水温	GB 17378.4-2007 25.1 表层水温表法	/
2	pH	GB 17378.4-2007 26 pH 计法	/
3	溶解氧	HJ 506-2009 电化学探头法	/
4	化学需氧量	GB 17378.4-2007 32 碱性高锰酸钾法	0.15mg/L
5	五日生化需氧量	GB 17378.4-2007 33.1 五日培养法（BOD5）	/
6	悬浮物	GB 17378.4-2007 27 重量法	/
7	石油类	HJ 970-2018 紫外分光光度法	0.01mg/L
8	无机氮	GB 3097-1997 附录 A 无机氮的计算（氨：靛酚蓝分光光度法；亚硝酸盐：萘乙二胺分光光度法；硝酸盐：镉柱还原法）	/
9	非离子氮	GB 3097-1997 附录 B 非离子氮换算方法	/
10	活性磷酸盐	GB 17378.4-2007 39.1 磷钼蓝分光光度法	0.001mg/L
11	氰化物	GB 17378.4-2007 20.1 异烟酸-吡唑啉酮分光光度法	0.0005mg/L
12	硫化物	HJ 1226-2021 亚甲基蓝分光光度法	0.003mg/L
13	挥发性酚	GB 17378.4-2007 19 4-氨基安替比林分光光度法	0.0011mg/L
14	阴离子表面活性剂	GB 17378.4-2007 23 亚甲基蓝分光光度法	0.01mg/L
15	砷	GB 17378.4-2007 11.1 原子荧光法	5×10 <sup>-4</sup> mg/L
16	铜	HY/T 147.1-2013 电感耦合等离子体质谱法	1.2×10 <sup>-4</sup> mg/L
17	锌	HY/T 147.1-2013 电感耦合等离子体质谱法	1.0×10 <sup>-4</sup> mg/L
18	汞	GB 17378.4-2007 5.1 原子荧光法	7×10 <sup>-6</sup> mg/L
19	镉	HY/T 147.1-2013 电感耦合等离子体质谱法	3×10 <sup>-5</sup> mg/L
20	铅	HY/T 147.1-2013 电感耦合等离子体质谱法	7×10 <sup>-5</sup> mg/L
21	六价铬	GB/T 7467-1987 二苯碳酰二肼分光光度法	0.004mg/L
22	铬	HY/T 147.1-2013 电感耦合等离子体质谱法	5×10 <sup>-5</sup> mg/L
23	镍	HY/T 147.1-2013 电感耦合等离子体质谱法	2.3×10 <sup>-4</sup> mg/L
24	硒	HJ 442.3-2020 附录 G 原子荧光法	2×10 <sup>-4</sup> mg/L



### 5.2.1.5 监测结果

海水监测结果见表 5.2-3。

表 5.2-3 海水监测结果一览表 单位：mg/L

检测项目(单位)	采样点位、样品状态、样品编号及检测结果
	园区北部监测点新城污水处理厂排海口处
	无色、无味、无漂浮物质、无油膜
	HS2209298008
水温(°C)	21.9
pH(无量纲)	8.11
溶解氧(mg/L)	7.27
化学需氧量(mg/L)	1.14
五日生化需氧量(mg/L)	2.2
悬浮物(mg/L)	4
石油类(mg/L)	0.01L
无机氮(mg/L)	0.052
非离子氨(mg/L)	$3.19 \times 10^{-4}$
活性磷酸盐(mg/L)	0.020
氰化物(mg/L)	0.0005L
硫化物(mg/L)	0.003L
挥发性酚(mg/L)	0.0011L
阴离子表面活性剂(mg/L)	0.01L
砷(mg/L)	$1.2 \times 10^{-3}$
铜(mg/L)	$1.0 \times 10^{-3}$
锌(mg/L)	$1.0 \times 10^{-4}$ L
汞(mg/L)	$7 \times 10^{-6}$ L
镉(mg/L)	$8 \times 10^{-5}$ L
铅(mg/L)	$7 \times 10^{-5}$ L
六价铬(mg/L)	0.004L
铬(mg/L)	$5 \times 10^{-5}$ L
镍(mg/L)	$2.3 \times 10^{-4}$ L
硒(mg/L)	$2 \times 10^{-4}$ L

注：L 表示未检出。

### 5.2.2 海水环境质量现状评价

#### 5.2.2.1 评价标准及评价方法

##### 1、评价标准

根据《海水水质标准》(GB3097-1997)，海水水质执行四类标准。具体标准值详见表 5.2-4。

表 5.2-4 海水水质标准（GB3907-1997） 单位：mg/L，除 pH 值外

项目	pH	溶解氧	化学需氧量	五日生化需氧量	悬浮物	石油类
标准值 (mg/L)	6.8-8.8	>3	≤5	≤5	≤150	≤0.50
项目	无机氮	非离子氨	活性磷酸盐	氰化物	硫化物	挥发性酚
标准值 (mg/L)	≤0.50	≤0.020	≤0.045	≤0.20	≤0.25	≤0.050
项目	阴离子表面活性剂	砷	铜	锌	汞	镉
标准值 (mg/L)	≤0.10	≤0.050	≤0.050	≤0.50	≤0.0005	≤0.010
项目	铅	六价铬	铬	镍	硒	
标准值 (mg/L)	≤0.050	≤0.050	≤0.50	≤0.050	≤0.050	

## 2、评价方法

(1) 一般水质因子采用标准指数法进行评价，按下列公式计算：

$$I_i = C_i / S_i$$

式中： $I_i$ —— $i$ 项评价因子的标准指数；

$C_i$ —— $i$ 项评价因子的实测浓度；

$S_i$ —— $i$ 项评价因子的评价标准值。

(2) 溶解氧（DO）采用下式计算：

$$I_i(\text{DO}) = |DO_f - DO| / (DO_f - DO_s) \quad DO \geq DO_s$$

$$I_i(\text{DO}) = 10 - 9DO / DO_s \quad DO < DO_s$$

$$DO_f = 468 / (31.6 + t)$$

式中： $I_i(\text{DO})$ ——溶解氧标准指数

$DO_f$ ——现场水温及氯度条件下，水样中氧饱和浓度（mg/L）

$DO_s$ ——溶解氧标准值（mg/L）

$t$ ——现场温度

(3) pH

pH有其特殊性，根据国家海洋局2002年颁布的《海水增殖殖区监测技术规程》，其计算式为：

$$SpH = |pH - pH_{sm}| / DS$$

$$pH_{sm} = (pH_{su} + pH_{sd}) / 2$$

$$DS = (pH_{su} - pH_{sd}) / 2$$

式中： $SpH$ ——pH的污染指数；

pH——pH调查实测值\*；

$pH_{su}$ ——海水pH标准的上限值；

pH<sub>sd</sub>—海水 pH 标准的下限值。

### 5.2.2.2 评价结果

项目周围海水环境质量现状评价结果见表 5.2-5。

表 5.2-5 项目周边海域水质评价结果

检测项目	单因子指数
pH	0.310
溶解氧	0.257
化学需氧量	0.228
五日生化需氧量	0.440
悬浮物	0.027
石油类	0.010
无机氮	0.104
非离子氨	0.016
活性磷酸盐	0.444
氰化物	0.001
硫化物	0.006
挥发性酚	0.011
阴离子表面活性剂	0.050
砷	0.024
铜	0.020
锌	0.0001
汞	0.007
镉	0.008
铅	0.0007
六价铬	0.04
铬	0.00005
镍	0.0023
硒	0.002

注：未检出按检出限一半计。

海水现状监测与评价结果表明：工业园周边区域监测点位海水水质均满足《海水水质标准》（GB3097-1997）中第四类标准要求。

## 5.3 地下水环境质量现状监测及评价

### 5.3.1 地下水环境质量现状监测

#### 5.3.1.1 监测布点

根据项目主体装置区地下水流向以及周围自然和社会状况，拟建项目主体装置区域地下水整体流向为由东南向西北。根据地下水导则要求，二级评价项目潜水含水层

的水质监测点原则上建设项目场地上游和两侧的地下水水质监测点均不得少于 1 个，建设项目场地及其下游影响区的地下水水质监测点不得少于 2 个。

结合导则对地下水环境质量现状监测的要求及项目主体工程、公辅工程、依托工程等位置，本次评价在项目主体装置区场地上游布设 1#(JC33)点位，主体装置区内布设 2#(JC15)点位，主体装置区两侧布设 3#(JC18)、4#(JC07)点位；在主体装置区下游影响区布设 5#(JC05)点位。1#-5#监测点位数据由潍坊优特检测服务有限公司于 2023 年 10 月 23 日监测 1 次。

地下水环境质量现状监测具体布点情况见表 5.3-1 和图 5.3-1、图 5.3-2。

表 5.3-1 地下水现状监测布点情况

类别	编号	相对本项目主体装置区方位	监测项目	布点原则
水质监测点	1# JC33	东南	实测：K <sup>+</sup> 、Na <sup>+</sup> 、Ca <sup>2+</sup> 、Mg <sup>2+</sup> 、CO <sub>3</sub> <sup>2-</sup> 、HCO <sub>3</sub> <sup>-</sup> 、Cl <sup>-</sup> 、SO <sub>4</sub> <sup>2-</sup> 、二氯甲烷 引用：pH、氨氮、硝酸盐、亚硝酸盐、挥发性酚类、氰化物、砷、汞、铬（六价）、总硬度、铅、氟化物、镉、铁、锰、溶解性总固体、耗氧量、硫酸盐、氯化物、石油类、总大肠菌群、细菌总数	同一水文地质单元，项目场地外上游
	2# JC15	--		项目区
	3# JC18	南		项目两侧
	4# JC07	东北		项目两侧
	5# JC05	西		同一水文地质单元，项目厂址外下游

此外，本次评价搜集了区域 12 个地下水水位监测点（见表 5.3-2、图 5.3-2）数据，分别引用《万华聚氨酯产业链一体化-乙烯项目环境影响报告书》、《万华化学集团股份有限公司柠檬醛及其衍生物一体化项目环境影响报告书》及万华跟踪监测数据。

表 5.3-2 区域地下水水位监测点一览表

编号	监测点位	布点意义
1#	万华乙烯二期空压站区域	区域地下水水位
2#	厂界南侧路边	区域地下水水位
3#	张家庄村（已拆迁）	区域地下水水位
4#	万华场区点一	区域地下水水位
5#	万华场区点二	区域地下水水位
6#	姜家庄（已拆迁）	区域地下水水位
7#	万华柠檬醛项目原料罐区	区域地下水水位
8#	大季家	区域地下水水位
9#	巨峰村（已拆迁）	区域地下水水位
10#	台上村（已拆迁）	区域地下水水位
11#	JC22	区域地下水水位
12#	JC01	区域地下水水位





图 5.3-2 地下水环境质量现状布点图（水位监测点位）

### 5.3.1.2 监测项目

地下水监测项目包括二氯甲烷、 $K^+$ 、 $Na^+$ 、 $Ca^{2+}$ 、 $Mg^{2+}$ 、 $CO_3^{2-}$ 、 $HCO_3^-$ 、pH、氨氮、硝酸盐、亚硝酸盐、挥发性酚类、氰化物、砷、汞、铬(六价)、总硬度、铅、氟化物、镉、铁、锰、溶解性总固体、耗氧量、硫酸盐、氯化物、石油类、总大肠菌群、细菌总数。

### 5.3.1.3 监测时间和频率

(1) 1#~5#监测点部分水质数据引用万华地下水跟踪监测井自行监测数据，监测时间：2023年10月20日至2023年10月24日。监测一天，采样一次。

(2) 1#~5#监测点二氯甲烷、 $K^+$ 、 $Na^+$ 、 $Ca^{2+}$ 、 $Mg^{2+}$ 、 $CO_3^{2-}$ 、 $HCO_3^-$ 、 $Cl^-$ 、 $SO_4^{2-}$ 数据委托山东东晟环境检测有限公司进行监测。监测时间：2024年4月27日。监测一天，采样一次。

(3) 本次评价搜集周边区域地下水水位监测数据，水位监测数据分别引用《万华聚氨酯产业链一体化-乙烯项目环境影响报告书》、《万华化学集团股份有限公司柠檬醛及其衍生物一体化项目环境影响报告书》及万华跟踪监测数据。

### 5.3.1.4 监测方法

监测分析方法按照《地下水质量标准》(GB/T14848-2017)、《生活饮用水标准检验方法》、《地下水环境监测技术规范》(HJ/T164-2004)和《环境水质监测质量保证手册》中推荐的方法执行，1#-5#监测点位监测方法见表 5.3-3。

表 5.3-3 地下水监测方法一览表

项目名称	标准代号	标准名称	检出限
pH值（无量纲）	HJ1147-2020	水质 pH 的测定 电极法	/
总硬度（以 $CaCO_3$ 计）	DZ/T0064.15-2021	地下水水质分析方法 第 15 部分：总硬度的测定 乙二胺四乙酸二钠滴定法	0.75mg/L
溶解性总固体	DZ/T0064.9-2021	地下水水质分析方法 第 9 部分：溶解性固体总量的测定 重量法	8mg/L
硫酸盐	GB/T11899-1989	水质 硫酸盐的测定 重量法	10mg/L
氯化物	GB/T11896-1989	水质 氯化物的测定 硝酸银滴定法	10mg/L
氟化物	GB/T7484-1987	水质 氟化物的测定 离子选择电极法	0.005mg/L
铁	HJ700-2014	水质 65 种元素的测定 电感耦合等离子体质谱法	0.00082mg/L
锰			0.00012mg/L
挥发性酚类（以苯酚计）	HJ503-2009	水质 挥发酚的测定 4-氨基安替比林分光光度法	0.0003mg/L

项目名称	标准代号	标准名称	检出限
氨氮（以 N 计）	HJ535-2009	水质 氨氮的测定 纳氏试剂分光光度法	0.025mg/L
总大肠菌群	国家环境保护总局(第四版)增补版(2002年)	多管发酵法	2MPN/100mL
菌落总数	HJ 1010-2018	平皿计数法	1CFU/mL
亚硝酸盐（以 N 计）	GB/T7493-1987	水质 亚硝酸盐氮的测定 分光光度法	0.003mg/L
硝酸盐（以 N 计）	HJ/T346-2007	水质 硝酸盐的测定 紫外分光光度法（试行）	0.08mg/L
氰化物	DZ/T0064.52-2021	地下水水质分析方法第 52 部分：氰化物的测定 吡啶-吡唑啉酮分光光度法	0.001mg/L
汞	HJ694-2014	水质 汞、砷、硒、铋和锑的测定 原子荧光法	0.00004mg/L
砷	HJ700-2014	水质 65 种元素的测定 电感耦合等离子体质谱法	0.00012mg/L
镉			0.00005mg/L
铬（六价）	DZ/T0064.17-2021	地下水水质分析方法 第 17 部分：总铬和六价铬量的测定 二苯碳酰二肼分光光度法	0.001mg/L
铅	HJ700-2014	水质 65 种元素的测定 电感耦合等离子体质谱法	0.00009mg/L
耗氧量（CODMn 法，以 O <sub>2</sub> 计）	GB/T5750.7-2023	生活饮用水标准检验方法 第 7 部分：有机物综合指标（4.1 高锰酸钾滴定法）	0.05mg/L
石油类	HJ970-2018	水质 石油的测定 紫外分光光度法（试行）	0.001mg/L
二氯甲烷	HJ620-2011	顶空气相色谱法	6.13μg/L
K <sup>+</sup>	HJ812-2016	离子色谱法	0.02mg/L
Na <sup>+</sup>			0.02mg/L
Ca <sup>2+</sup>			0.03mg/L
Mg <sup>2+</sup>			0.02mg/L
CO <sub>3</sub> <sup>2-</sup>	国家环境保护总局(第四版)增补版(2002年)	酸碱指示剂滴定法	1.0mg/L
HCO <sub>3</sub> <sup>-</sup>	国家环境保护总局(第四版)增补版(2002年)	酸碱指示剂滴定法	2.0mg/L

5.3.1.5 监测结果

地下水环境现状监测统计结果见表 5.3-4 和表 5.3-5。

表 5.3-4 地下水环境质量现状监测结果一览表

点位编号	1#	2#	3#	4#	5#
pH 值（无量纲）	7.6（15.9℃）	7.0（15.8℃）	7.5（15.6℃）	7.2（16.4℃）	7.0（15.3℃）
总硬度（以 CaCO <sub>3</sub> 计）	192	121	116	287	110
溶解性总固体	693	819	722	740	878



点位编号	1#	2#	3#	4#	5#
硫酸盐	/	198	187	154	182
氯化物	78	107	63	99	243
铁	ND	ND	ND	ND	ND
锰	0.00284	0.0349	0.0313	0.0239	0.00190
挥发性酚类（以苯酚计）	/	ND	ND	ND	ND
耗氧量（COD <sub>Mn</sub> 法，以 O <sub>2</sub> 计）	1.90	2.05	2.21	2.37	2.45
氨氮（以 N 计）	0.045	0.452	0.042	0.446	0.042
总大肠菌落	ND	/	/	ND	ND
菌落总数	43	/	/	38	46
亚硝酸盐（以 N 计）	0.046	ND	0.004	0.199	0.006
硝酸盐（以 N 计）	10.0	0.48	5.66	1.29	14.0
氰化物	ND	ND	ND	ND	ND
氟化物	0.28	/	/	/	/
汞	ND	ND	ND	ND	ND
砷	ND	ND	ND	ND	ND
镉	ND	ND	ND	ND	ND
铬（六价）	ND	ND	ND	ND	ND
铅	ND	ND	ND	ND	ND
二氯甲烷	ND	ND	ND	ND	ND
K <sup>+</sup>	1.47	1.29	0.93	1.51	1.61
Na <sup>+</sup>	79.9	124	73.9	86.8	124
Ca <sup>2+</sup>	56.0	42.5	51.4	49.6	85.3
Mg <sup>2+</sup>	33.3	73.0	23.7	38.6	25.6
CO <sub>3</sub> <sup>2-</sup>	ND	ND	ND	ND	ND
HCO <sub>3</sub> <sup>-</sup>	194	243	178	162	141
Cl <sup>-</sup>	142	262	121	115	284
SO <sub>4</sub> <sup>2-</sup>	72.9	57.6	60.9	174	67.8

注：单位：mg/L，pH 值无量纲，菌落总数 CFU/mL，总大肠菌群 MPN/100 mL，ND 表示未检出，/表示未监测。

表 5.3-5 地下水水位监测结果一览表

编号	监测点位	水位埋深(m)	水位标高(m)	井深(m)
1#	万华乙烯二期空压站区域	11.78	46.26	/
2#	厂界南侧路边	5.25	12.35	15
3#	张家庄村（已拆迁）	7.64	7.84	15
4#	万华场区点一	10.20	9.05	15
5#	万华场区点二	2.30	2.70	15
6#	姜家庄（已拆迁）	10.30	15.80	40
7#	万华柠檬醛项目原料罐区	6.13	34.13	40
8#	大季家	15.85	18.68	30

编号	监测点位	水位埋深(m)	水位标高(m)	井深(m)
9#	巨峰村（已拆迁）	14.50	12.65	20
10#	台上村（已拆迁）	3.26	3.85	12
11#	JC22	3.18	/	30
12#	JC01	3.3	/	30

### 5.3.2 地下水环境质量现状评价

#### 5.3.2.1 评价方法

采用单因子指数法进行现状评价。

(1) 对于浓度越高其危害越大的污染物单因子指数  $P_i$

$$P_i = \frac{C_i}{S_i}$$

式中， $P_i$ ——第  $i$  项污染物的单因子指数；

$C_i$ ——第  $i$  项污染物的实测值，mg/L；

$S_i$ ——第  $i$  项污染物的评价标准，mg/L。

(2) 对于浓度宜限在一定范围内的评价因子，如 pH 值的标准指数按下式计算：

$$P_{pH} = \frac{7.0 - pH_{Ci}}{7.0 - pH_{sd}} \quad (pH_{Ci} \leq 7.0)$$

$$P_{pH} = \frac{pH_{Ci} - 7.0}{pH_{su} - 7.0} \quad (pH_{Ci} > 7.0)$$

式中， $P_{pH}$ ——pH 的标准指数；

$pH_{Ci}$ ——pH 的现状监测结果；

$pH_{sd}$ ——pH 采用标准的下限值；

$pH_{su}$ ——pH 采用标准的上限值。

标准指数 > 1，表明该水质因子已超过了规定的水质标准，指数值越大，超标越严重。

#### 5.3.2.2 评价标准

拟建项目地下水环境质量评价标准见表 5.3-6。

表 5.3-6 地下水环境质量评价标准

序号	项目	标准限值	标准来源
1	pH	6.5~8.5	《地下水质量标准》（GB/T14848-2017）III 类标准
2	耗氧量	3	
3	总硬度（以 $CaCO_3$ 计）	450	
4	溶解性总固体	1000	

序号	项目	标准限值	标准来源
5	氨氮	0.5	
6	氟化物	1	
7	氯化物	250	
8	硫酸盐	250	
9	硝酸盐（以 N 计）	20	
10	亚硝酸盐（以 N 计）	1	
11	挥发性酚类	0.002	
12	氰化物	0.05	
13	铁	0.3	
14	锰	0.1	
15	镉	0.005	
16	铅	0.01	
17	汞	0.001	
18	砷	0.01	
19	六价铬	0.05	
20	总大肠菌群	3.0	
21	菌落总数	100	
22	二氯甲烷	0.02	

注：单位：mg/L，pH 值无量纲，菌落总数 CFU/mL，总大肠菌群 MPN/100 mL。

### 5.3.2.3 评价结果

地下水环境质量现状评价结果如表 5.3-7 所示。

表 5.3-7 地下水环境质量现状评价结果一览表

点位编号	1#	2#	3#	4#	5#
pH	0.4000	0	0.3333	0.1333	0
总硬度	0.4267	0.2689	0.2578	0.6378	0.2444
溶解性总固体	0.6930	0.8190	0.7220	0.7400	0.8780
耗氧量	0.6333	0.6833	0.7367	0.7900	0.8167
氨氮	0.0900	0.9040	0.0840	0.8920	0.0840
亚硝酸盐	0.0460	ND	0.0040	0.1990	0.0060
氯化物	0.3120	0.4280	0.2520	0.3960	0.9720
硫酸盐	/	0.7920	0.7480	0.6160	0.7280
氟化物	0.2800	/	/	/	/
硝酸盐	0.5000	0.0240	0.2830	0.0645	0.7000
氰化物	ND	ND	ND	ND	ND
挥发性酚类	/	ND	ND	ND	ND
铬（六价）	ND	ND	ND	ND	ND
汞	ND	ND	ND	ND	ND
砷	ND	ND	ND	ND	ND

点位编号	1#	2#	3#	4#	5#
铅	ND	ND	ND	ND	ND
镉	ND	ND	ND	ND	ND
铁	ND	ND	ND	ND	ND
锰	0.0284	0.3490	0.3130	0.2390	0.0190
总大肠菌群	ND	/	/	ND	ND
菌落总数	0.4300	/	/	0.3800	0.4600
氯苯	ND	ND	ND	ND	ND

注：单位：氯苯、二氯甲烷  $\mu\text{g/L}$ ，其他  $\text{mg/L}$ ，pH 值无量纲。

### 5.3.2.4 评价结论

由评价结果可以看出，所有监测点位各监测指标水质均能够满足《地下水质量标准》（GB/T14848-2017）中的III类标准要求，地下水水质环境良好。

### 5.3.3 包气带现状调查

#### 5.3.3.1 监测布点

包气带调查重点针对现有工业场地可能的污染源，万华西区各项目已投产运行多年，本次评价引用《万华化学集团股份有限公司包气带检验检测报告》（2022年3月）中的包气带监测数据，监测点位见下表 5.3-8。

表 5.3-8 包气带监测点位

编号	坐标		取样深度 (m)
	N	E	
1#背景点	37°41'36.17"	121°6'0.69"	0.0-0.2 0.2-1.0
2#储运区	37°41'20.83"	121°3'39.79"	
3#西区污水处理站	37°42'0.92"	0.077121°3'7.19"	



图 5.3-3 地下水包气带调查现状布点图

### 5.3.3.2 监测项目

依据 HJ610-2016 对包气带监测的要求，结合监测点位污染因子特征，确定包气带现状监测因子如下：甲苯、苯、氯苯、pH、氟化物、硝酸盐氮、硫酸盐、氨氮、亚硝酸盐氮、挥发酚、氰化物、砷、汞、铅、镉、六价铬、石油类、硝基苯、苯胺、甲醛、铜、锌、铁、锰。

### 5.3.3.3 监测结果

地下水包气带监测结果详见表 5.3-9。

表 5.3-9 包气带监测结果

监测参数	监测结果 (mg/L)					
	1#背景点		2#储运区		3#西区污水处理站	
	0-0.2m	0.2-1.0m	0-0.2m	0.2-1.0m	0-0.2m	0.2-1.0m
甲苯	ND	ND	ND	ND	ND	ND
苯	ND	ND	ND	ND	ND	ND
氯苯	ND	ND	ND	ND	ND	ND
pH	8	8.1	8.2	8.7	8.9	8.6
氟化物	0.432	0.698	0.662	1.13	1.17	4.87
硝酸盐氮	1.46	0.779	0.118	0.08	0.157	0.282
硫酸盐	3.08	2.51	2.6	3.32	3.94	14.2
氨氮	0.246	0.143	0.036	0.035	0.029	0.141
亚硝酸盐氮	0.005	0.16	0.01	0.008	0.007	0.007
挥发酚	ND	ND	ND	ND	ND	ND
氰化物	ND	ND	ND	ND	ND	ND
砷	ND	ND	0.0004	ND	0.001	0.0004
汞	ND	ND	0.001	ND	0.0002	ND
铅	0.0006	0.0006	0.0097	0.0002	0.0003	ND
镉	ND	ND	ND	ND	ND	ND
六价铬	ND	ND	ND	ND	ND	ND
石油类	ND	ND	ND	ND	ND	ND
硝基苯	ND	ND	ND	ND	ND	ND
苯胺	ND	ND	ND	ND	ND	ND
甲醛	ND	ND	ND	ND	ND	ND
铜	ND	ND	ND	ND	ND	ND
锌	ND	ND	0.029	ND	ND	ND
铁	0.26	0.58	16.5	0.35	0.6	0.09
锰	0.34	0.06	0.18	ND	ND	ND

注：ND 表示未检出。

从表 5.3-9 可以看出，除 2#储运区 0-0.2m 点位的铁外，其他点位各项浓度与背景

点差别不大。铁浓度高可能与本区域本底值高有关。

## 5.4 声环境质量现状监测及评价

### 5.4.1 声环境质量现状监测

#### 5.4.1.1 监测布点

本项目各工程均位于万华西区，位于 3 类声环境功能区，万华西区现有征地范围外 200m 范围无环境保护目标。噪声环境影响评价等级确定为三级。

为了解项目区及周围声环境现状，本次声环境现状监测引用万华化学 2023 年例行监测数据（2023 年 8 月 12 日），在万华西区边界外 1m 布设 4 个监测点位；引用万华化学集团环保科技有限公司例行监测报告（2023 年 7 月 26 日），在万华环保科技有限公司污水处理站厂界外 1m 布设 3 个监测点位。监测布点具体见表 5.4-1、



图 5.4-1。

表 5.4-1 声环境质量现状监测布点情况

点位	布点原则	备注
1#	位于万华西区西北厂界；	引用（监测时间 2023 年 8 月）
2#	位于万华西区南厂界（西侧）；	
3#	位于万华西区南厂界（东侧）；	
4#	位于万华西区东厂界；	
5#	位于万华环保科技有限公司污水处理站北厂界；	引用（监测时间 2023 年 7 月）
6#	位于万华环保科技有限公司污水处理站东厂界；	
7#	位于万华环保科技有限公司污水处理站南厂界。	



图 5.4-1 声环境质量现状布点图

#### 5.4.1.2 监测时间及频次

万华西区各厂界于 2023 年 8 月 12 日监测 1 天，昼、夜各监测 1 次。

万华环保科技西区污水处理站厂界于 2023 年 7 月 26 日监测 1 天，昼、夜各监测 1 次。

#### 5.4.1.3 监测结果

监测结果见表 5.4-2、表 5.4-3。

表 5.4-2 声环境监测结果（1） 单位：dB(A)

检测时间 点位编号	2023.08.12 昼间	2023.08.12 夜间
	Leq	
1#	55.3	45.5
2#	54.6	44.3
3#	56.1	46.5
4#	57.3	47.5

表 5.4-3 声环境监测结果（2） 单位：dB(A)

检测时间 点位编号	2023.07.26 昼间	2023.07.26 夜间
	Leq	
5#	57.5	47.6
6#	56.5	46.5
7#	57.8	46.6

### 5.4.2 声环境现状评价

#### 5.4.2.1 评价方法

采用超标值法对等效连续 A 声级  $L_{Aeq}$  进行评价，计算公式如下：

$$P = L_{Aeq} - L_b$$

式中：P—超标值，dB(A)；

L<sub>Aeq</sub>—测点等效 A 声级，dB(A)；

L<sub>b</sub>—噪声评价标准，dB(A)。

### 5.4.2.2 评价结果

评价结果如表 5.4-4、表 5.4-5 所示。

表 5.4-4 声环境现状评价结果一览表（1）

测点编号	2023.08.12					
	昼间 dB (A)			夜间 dB (A)		
	Leq	Lb	P	Leq	Lb	P
1#	55.3	65	-9.7	45.5	55	-9.5
2#	54.6		-10.4	44.3		-10.7
3#	56.1		-8.9	46.5		-8.5
4#	57.3		-7.7	47.5		-7.5

表 5.4-5 声环境现状评价结果一览表（2）

测点编号	2023.07.26					
	昼间 dB (A)			夜间 dB (A)		
	Leq	Lb	P	Leq	Lb	P
5#	57.5	65	-7.5	47.6	55	-7.4
6#	56.5		-8.5	46.5		-8.5
7#	57.8		-7.2	46.6		-8.4

### 5.4.2.3 评价结论

由表 5.4-4、表 5.4-5 可以看出，万华西区各厂界、万华环保科技西区污水处理站各厂界均能够满足《工业企业厂界环境噪声排放标准》（GB 12348-2008）中 3 类声环境功能区标准的要求。

## 5.5 土壤环境质量现状监测及评价

### 5.5.1 土壤理化特性

#### 5.5.1.1 土壤类型

本项目所在的烟台经济技术开发区土壤主要包括三大类：一类是潮土，分为河潮土、滨海潮土和潮棕壤三个亚类，质地有轻壤土和松砂土；第二类是棕壤土，分为棕壤和潮棕壤两个亚类，质地为轻壤土；第三类是褐土，其中以潮壤土亚类为主，分轻壤土和中壤土两类。山东省土壤类型见图 5.5-1。



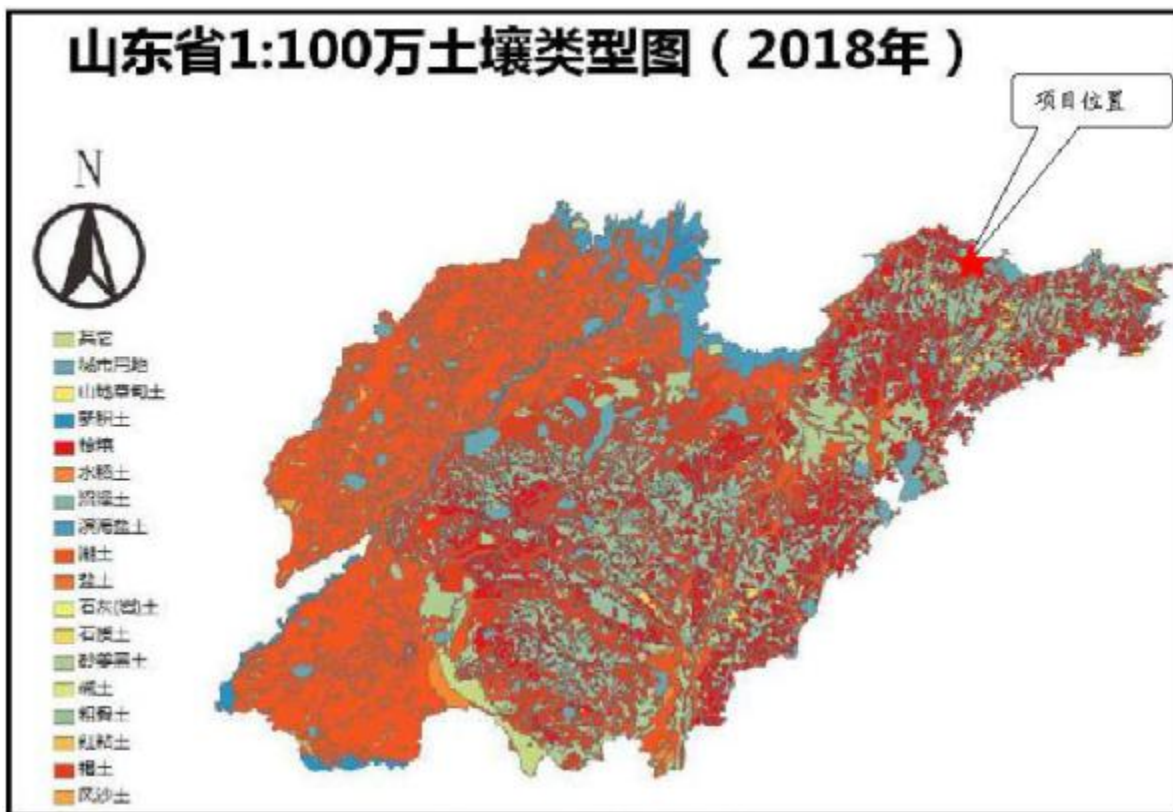



图 5.5-1 山东土壤类型图

### 5.5.1.2 土地利用类型

根据《烟台化学工业园扩区规划环境影响报告书》，烟台化学工业园园区扩区后总面积约为 32.92km<sup>2</sup>，土地利用类型有耕地、林地、园地、草地、城镇用地及工矿用地、交通运输用地、水域及水利设施用地和其他用地等，其中所占面积比例超过 20% 的有城镇用地及工矿用地、水域及水利设施用地两类，占比分别为 33.90%、24.75%；其余土地利用类型面积所占比例均在 10% 以下。本项目占地范围内土地利用类型为三类工业用地。

### 5.5.1.3 土壤理化特性和土壤构型

本项目位于鲁东丘陵区，母岩的风化的残积物、坡积物是土壤的主要母质，另外分散着部分黄土及黄土状堆积物及海洋沉积物。人工填土在项目场地广泛分布，天然地貌存在于管线区域及南部场区，土壤类型为棕壤，其剖面形态自上而下大致可分为：



A0: 枯被落叶层，有的有，有的无，有厚有薄。

A1: 腐殖质层，色暗棕，屑粒状结构，粒状结构，疏松，植物根系多，pH 中性至微酸性。

A2: 淋溶层，腐殖质含量明显少于 A1 层，色灰棕，pH 低于 A1 及 D。

B: 沉淀层，为鲜红色粘化层，有铁锰胶膜，铁子，铁盘出现，粗重，坚实，核状，棱块状结构。

C: 母质层，残坡积物，洪积。

D: 母岩，酸性岩、花岗岩、片麻岩为主。

由于拟建项目所在区域均已硬化，本次评价引用《万华化学集团股份有限公司 10 万吨/年二元醇项目（变更）环境影响报告书》土体构型及土壤理化特性调查数据，根据《环境影响评价技术导则 土壤环境》（HJ964-2018）要求，通过调查，评价区域内土壤理化特性见表 5.5-1。

表 5.5-1 土壤理化特性表

点号	1#	时间	2022 年 08 月 25 日
经度	121°5'33.50"E	纬度	37°42'15.90"N
层次	0-0.2 m		0.2-1.0 m
现场记录	颜色	黄色	淡黄色
	结构	团块	团块
	质地	轻壤土	砂壤土
	砂砾含量	65%	80%
	其他异物	无	无
实 pH 值	8.45		8.42

点号		1#	时间	2022年08月25日
实验室测定	阳离子交换量 (cmol (+) /kg)	12.4		12.4
	氧化还原点位 (mv)	438		445
	饱和导水率/ (mm/s)	1.42		1.53
	土壤容重/ (g/m <sup>3</sup> )	1.48		1.4
	孔隙度 (体积%)	48		48

### 5.5.2 土壤环境质量现状监测

1、

考虑项目主体工程及依托的储运工程、辅助工程、公用工程和环保工程等。根据现场踏勘情况，本项目各工程周边土壤均已硬化完成，无法取样，故本次土壤现状监测及评价引用周边项目已有监测结果。根据现场踏勘情况，本项目各工程周边土壤均已硬化完成，无法取样，故本次土壤现状监测及评价引用周边项目已有监测结果。根据《环境影响评价技术导则 土壤环境》（HJ964-2018），污染影响型项目，一级评价需要在占地范围内设置 5 个柱状样、2 个表层样，占地范围外设置 4 个表层样点。结合现场踏勘可取土样位置，本次评价引用《万华化学集团股份有限公司 10 万吨/年二元醇项目（变更）环境影响报告书》土样监测点（设置 3 个柱状样、1 个表层样）；《万华化学（烟台）石化有限公司乙烯法聚氯乙烯生产线技改项目环境影响报告书》土样监测点（设置 1 个柱状样）；《万华化学集团股份有限公司聚碳酸酯扩能技改项目环境影响报告书》土样监测点（设置 1 个柱状样）；《烟台化学工业园环境质量跟踪监测报告（2022 年）》土样监测点（设置 4 个表层样）；《万华化学集团环保科技有限公司 2023 年下半年土壤跟踪监测报告》（设置 1 个表层样）。

本次环评土壤环境质量现状监测布点情况见表 5.5-2 及图 5.5-2。

表 5.5-2 土壤环境质量现状监测布点一览表

类型	编号	取样	监测因子	布点原则	备注
		深度			
柱状样	1#	0.5m	基本因子：《土壤环境质量 建设用地土壤污染风险管控标准》（GB36600-2018）中表 1，共计 45 项及石油烃（C <sub>10</sub> ~C <sub>40</sub> ）；	占地范围内	引用
		1.5m			
		2.5m			
	2#	0.5m			
1.5m					

类型	编号	取样	监测因子	布点原则	备注
		深度			
		2.5m			
表层样	3#	0.5m	2018) 中表 1, 共计 45 项及石油烃 (C <sub>10</sub> ~C <sub>40</sub> ); 基本因子:《土壤环境质量 建设用地土壤污染风险管控标准》(GB36600-2018) 中表 1, 共计 45 项及石油烃 (C <sub>10</sub> ~C <sub>40</sub> );	占地范围内	引用
		1.5m			
		2.5m			
	4#	0~0.5m	基本因子:《土壤环境质量 建设用地土壤污染风险管控标准》(GB36600-2018) 中表 1, 共计 45 项;	占地范围内	引用
		0.5~1.5m			
		1.5~3m			
	5#	0~0.5m	基本因子:《土壤环境质量 建设用地土壤污染风险管控标准》(GB36600-2018) 中表 1, 共计 45 项;	占地范围内	引用
		0.5~1.5m			
		1.5~3m			
	6#	0.2m	基本因子:《土壤环境质量 建设用地土壤污染风险管控标准 (试行)》(GB36600-2018) 中表 1, 共计 45 项石油烃 (C <sub>10</sub> ~C <sub>40</sub> );	占地范围内	引用
	7#	0~0.2m	基本因子:《土壤环境质量 建设用地土壤污染风险管控标准 (试行)》(GB36600-2018) 中表 1, 共计 45 项及 pH、石油烃 (C <sub>10</sub> ~C <sub>40</sub> )、二噁英;	占地范围外	引用
	8#	0~0.2m	基本因子:《土壤环境质量 建设用地土壤污染风险管控标准 (试行)》(GB36600-2018) 中表 1, 共计 45 项及 pH、石油烃 (C <sub>10</sub> ~C <sub>40</sub> );	占地范围内	引用
	9#	0~0.2m	基本因子:《土壤环境质量 建设用地土壤污染风险管控标准 (试行)》(GB36600-2018) 中表 1, 共计 45 项及 pH、石油烃 (C <sub>10</sub> ~C <sub>40</sub> );	占地范围外	引用
	10#	0~0.2m	基本因子:《土壤环境质量 建设用地土壤污染风险管控标准 (试行)》(GB36600-2018) 中表 1, 共计 45 项及 pH、石油烃 (C <sub>10</sub> ~C <sub>40</sub> );	占地范围外	引用
	11#	0~0.2m	基本因子:《土壤环境质量 建设用地土壤污染风险管控标准 (试行)》(GB36600-2018) 中表 1, 共计 45 项及 pH、石油烃 (C <sub>10</sub> ~C <sub>40</sub> );	占地范围外	引用

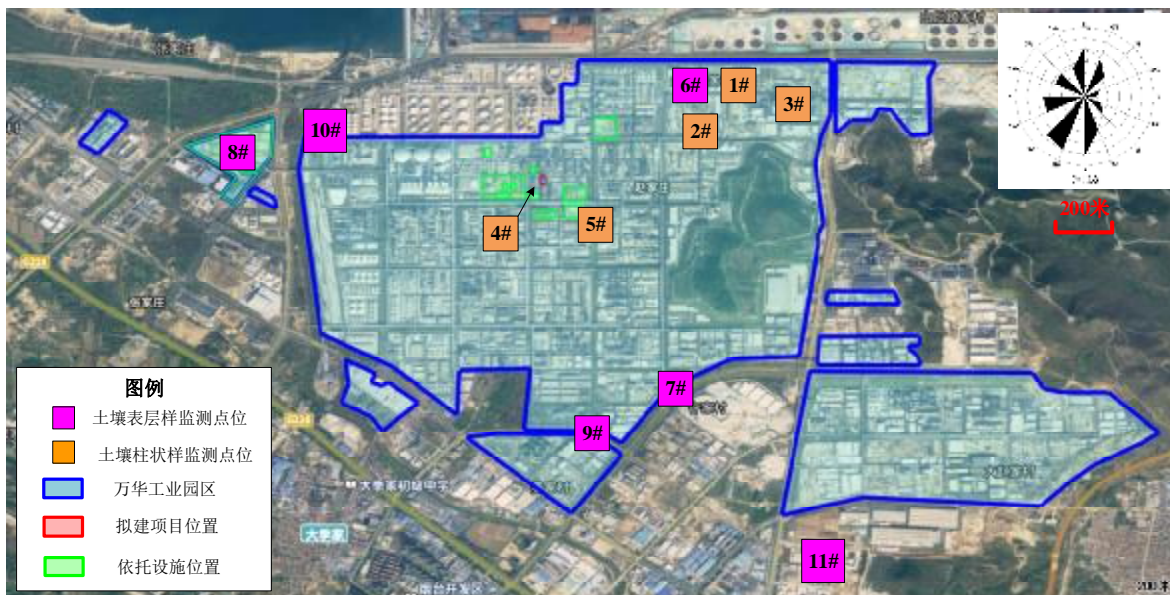


图 5.5-2 土壤环境现状监测点位示意图

## 2、监测方法

土壤监测取样方法参照 GB/T32740、HJ25.1、HJ25.2、HJ/T166、NY/T395、《全国土壤污染状况调查土壤样品采集（保存）技术规定》等标准执行。测量方法分别按《土壤环境质量 建设用地土壤污染风险管控标准（试行）》（GB36600-2018）、《土壤环境质量 农用地土壤污染风险管控标准（试行）》（GB15618-2018）、《环境监测技术规范》、《环境监测分析方法》和《土壤元素的近代分析方法》（GB/T17134-1997~GB/T17141-1997，GB/T14550-1993）等进行。

1#~3#、6#监测点位土壤检测方法具体见表 5.5-3。

表 5.5-3 土壤检测方法一览表（1）

项目名称	标准代号	标准方法	检出限
砷	GB/T22105.2-2008	原子荧光法	0.01mg/kg
镉	GB/T17141-1997	石墨炉原子吸收分光光度法	0.01mg/kg
六价铬	HJ1082-2019	碱溶液提取-火焰原子吸收分光光度法	0.5mg/kg
铜	HJ491-2019	火焰原子吸收分光光度法	1mg/kg
铅	GB/T17141-1997	石墨炉原子吸收分光光度法	0.1mg/kg
	HJ491-2019	火焰原子吸收分光光度法	10mg/kg
汞	GB/T22105.1-2008	原子荧光分光光度法	0.002mg/kg
镍	HJ491-2019	火焰原子吸收分光光度法	3mg/kg
四氯化碳	HJ605-2011	吹扫捕集/气相色谱-质谱法	1.3μg/kg
氯仿			1.1μg/kg
氯甲烷			1.0μg/kg
1, 1-二氯乙烷			1.2μg/kg

项目名称	标准代号	标准方法	检出限
1, 2-二氯乙烷			1.3μg/kg
1, 1-二氯乙烯			1.0μg/kg
顺-1, 2-二氯乙烯			1.3μg/kg
反-1, 2-二氯乙烯			1.4μg/kg
二氯甲烷			1.5μg/kg
1, 2-二氯丙烷			1.1μg/kg
1, 1, 1, 2-四氯乙烷			1.2μg/kg
1, 1, 2, 2-四氯乙烷			1.2μg/kg
四氯乙烯			1.4μg/kg
1, 1, 1-三氯乙烷			1.3μg/kg
1, 1, 2-三氯乙烷			1.2μg/kg
氯乙烯			1.0μg/kg
苯			1.9μg/kg
氯苯			1.2μg/kg
1, 2-二氯苯			1.5μg/kg
1, 4-二氯苯			1.5μg/kg
乙苯			1.2μg/kg
苯乙烯			1.1μg/kg
甲苯			1.3μg/kg
间二甲苯+对二甲苯			1.2μg/kg
邻二甲苯			1.2μg/kg
三氯乙烯			1.2μg/kg
1, 2, 3-三氯丙烷			1.2μg/kg
硝基苯			HJ834-2017
苯胺	0.09mg/kg		
2-氯酚	0.06mg/kg		
苯并[a]蒽	0.1mg/kg		
苯并[a]芘	0.1mg/kg		
苯并[b]荧蒽	0.2mg/kg		
苯并[k]荧蒽	0.1mg/kg		
蒽	0.1mg/kg		
二苯并[a,h]蒽	0.1mg/kg		
茚并[1,2,3-cd]芘	0.1mg/kg		
萘	0.09mg/kg		
石油烃(C <sub>10</sub> -C <sub>40</sub> )	HJ1021-2019	气相色谱法	

4#、5#监测点位土壤检测方法具体见表 5.5-4

表 5.5-4 土壤检测方法一览表（2）

项目名称	标准代号	标准方法	检出限
砷	GB/T22105.2-2008	原子荧光法	0.01mg/kg
镉	GB/T17141-1997	石墨炉原子吸收分光光度法	0.01mg/kg
六价铬	HJ1082-2019	碱溶液提取-火焰原子吸收分光光度法	0.5mg/kg
铜	HJ491-2019	火焰原子吸收分光光度法	1mg/kg
铅	GB/T17141-1997	石墨炉原子吸收分光光度法	0.1mg/kg
	HJ491-2019	火焰原子吸收分光光度法	10mg/kg
汞	GB/T22105.1-2008	原子荧光分光光度法	0.002mg/kg
镍	HJ491-2019	火焰原子吸收分光光度法	3mg/kg
四氯化碳	HJ605-2011	吹扫捕集/气相色谱-质谱法	1.3μg/kg
氯仿			1.1μg/kg
氯甲烷			1.0μg/kg
1, 1-二氯乙烷			1.2μg/kg
1, 2-二氯乙烷			1.3μg/kg
1, 1-二氯乙烯			1.0μg/kg
顺-1, 2-二氯乙烯			1.3μg/kg
反-1, 2-二氯乙烯			1.4μg/kg
二氯甲烷			1.5μg/kg
1, 2-二氯丙烷			1.1μg/kg
1, 1, 1, 2-四氯乙烷			1.2μg/kg
1, 1, 2, 2-四氯乙烷			1.2μg/kg
四氯乙烯			1.4μg/kg
1, 1, 1-三氯乙烷			1.3μg/kg
1, 1, 2-三氯乙烷			1.2μg/kg
氯乙烯			1.0μg/kg
苯			1.9μg/kg
氯苯			1.2μg/kg
1, 2-二氯苯			1.5μg/kg
1, 4-二氯苯			1.5μg/kg
乙苯			1.2μg/kg
苯乙烯			1.1μg/kg
甲苯			1.3μg/kg
间二甲苯+对二甲苯			1.2μg/kg
邻二甲苯			1.2μg/kg
三氯乙烯			1.2μg/kg
1, 2, 3-三氯丙烷	1.2μg/kg		
硝基苯	HJ834-2017	气相色谱-质谱法	0.09mg/kg

项目名称	标准代号	标准方法	检出限
苯胺			0.09mg/kg
2-氯酚			0.06mg/kg
苯并[a]蒽			0.1mg/kg
苯并[a]芘			0.1mg/kg
苯并[b]荧蒽			0.2mg/kg
苯并[k]荧蒽			0.1mg/kg
蒽			0.1mg/kg
二苯并[a,h]蒽			0.1mg/kg
茚并[1,2,3-cd]芘			0.1mg/kg
萘			0.09mg/kg

7#监测点位土壤检测方法具体见表 5.5-5。

表 5.5-5 土壤检测方法一览表（3）

检测项目	标准方法及依据	检出限(mg/kg)
pH	电位法 HJ962-2018	/
砷	原子荧光法 GB/T22105.2-2008	0.01
镉	石墨炉原子吸收分光光度法 GB/T17141-1997	0.01
铬(六价)	碱溶液提取-火焰原子吸收分光光度法 HJ1082-2019	0.5
铜	火焰原子吸收分光光度法 HJ491-2019	1
铅	石墨炉原子吸收分光光度法 GB/T17141-1997	0.1
汞	原子荧光法 GB/T22105.1-2008	0.002
镍	火焰原子吸收分光光度法 HJ491-2019	3
四氯化碳	气相色谱-质谱法 HJ605-2011	0.0013
氯甲烷	气相色谱-质谱法 HJ605-2011	0.0010
氯仿	气相色谱-质谱法 HJ605-2011	0.0011
1,1-二氯乙烷	气相色谱-质谱法 HJ605-2011	0.0012
二氯甲烷	气相色谱-质谱法 HJ605-2011	0.0015
顺-1,2-二氯乙烯	气相色谱-质谱法 HJ605-2011	0.0013
1,1-二氯乙烯	气相色谱-质谱法 HJ605-2011	0.0010
反-1,2-二氯乙烯	气相色谱-质谱法 HJ605-2011	0.0014
1,1,1-三氯乙烷	气相色谱-质谱法 HJ605-2011	0.0013
1,2-二氯乙烷	气相色谱-质谱法 HJ605-2011	0.0013
苯	气相色谱-质谱法 HJ605-2011	0.0019
三氯乙烯	气相色谱-质谱法 HJ605-2011	0.0012
1,2-二氯丙烷	气相色谱-质谱法 HJ605-2011	0.0011
甲苯	气相色谱-质谱法 HJ605-2011	0.0013



检测项目	标准方法及依据	检出限(mg/kg)
1,1,2-三氯乙烷	气相色谱-质谱法 HJ605-2011	0.0012
四氯乙烯	气相色谱-质谱法 HJ605-2011	0.0014
氯苯	气相色谱-质谱法 HJ605-2011	0.0012
1,1,1,2-四氯乙烷	气相色谱-质谱法 HJ605-2011	0.0012
乙苯	气相色谱-质谱法 HJ605-2011	0.0012
间二甲苯+对二甲苯	气相色谱-质谱法 HJ605-2011	0.0012
苯乙烯	气相色谱-质谱法 HJ605-2011	0.0011
邻二甲苯	气相色谱-质谱法 HJ605-2011	0.0012
1,1,2,2-四氯乙烷	气相色谱-质谱法 HJ605-2011	0.0012
1,2,3-三氯丙烷	气相色谱-质谱法 HJ605-2011	0.0012
1,4-二氯苯	气相色谱-质谱法 HJ605-2011	0.0015
1,2-二氯苯	气相色谱-质谱法 HJ605-2011	0.0015
苯并(a)蒽	高效液相色谱法 HJ784-2016	0.004
苯并(a)芘	高效液相色谱法 HJ784-2016	0.005
苯并(b)荧蒽	高效液相色谱法 HJ784-2016	0.005
苯并(k)荧蒽	高效液相色谱法 HJ784-2016	0.005
二苯并(a,h)蒽	高效液相色谱法 HJ784-2016	0.005
茚并(1,2,3-cd)芘	高效液相色谱法 HJ784-2016	0.004
萘	高效液相色谱法 HJ605-2011	0.0004
蒎	高效液相色谱法 HJ784-2016	0.003
硝基苯	气相色谱-质谱法 HJ834-2017	0.09
苯胺	液相色谱-三重四级杆质谱法 HJ1210-2021	2*10 <sup>-6</sup>
2-氯酚	气相色谱-质谱法 HJ834-2017	0.06
石油烃(C <sub>10</sub> -C <sub>40</sub> )	气相色谱法 HJ1021-2019	6
氯乙烯	气相色谱-质谱法 HJ605-2011	0.001
二噁英类	HJ77.4-2008 土壤和沉积物 二噁英类的测定 同位素稀释高分辨气相色谱—高分辨质谱法	/

8#~11#监测点位土壤检测方法具体见表 5.5-6。

表 5.5-6 土壤检测方法一览表（4）

项目	检测方法	检出限
砷	GB/T22105.2-2008 原子荧光法	0.01mg/kg
镉	GB/T17141-1997 石墨炉原子吸收分光光度法	0.01mg/kg
铬(六价)	HJ1082-2019 碱溶液提取-火焰原子吸收分光光度法	0.5mg/kg
铜	HJ491-2019 火焰原子吸收分光光度法	1mg/kg
铅	GB/T17141-1997 石墨炉原子吸收分光光度法	0.1mg/kg

项目	检测方法	检出限
汞	GB/T22105.1-2008 原子荧光法	0.002mg/kg
镍	HJ491-2019 火焰原子吸收分光光度法	3mg/kg
四氯化碳	HJ605-2011 气相色谱-质谱法	1.3×10 <sup>-3</sup> mg/kg
氯仿	HJ605-2011 气相色谱-质谱法	1.1×10 <sup>-3</sup> mg/kg
氯甲烷	HJ605-2011 气相色谱-质谱法	1.0×10 <sup>-3</sup> mg/kg
1,1-二氯乙烷	HJ605-2011 气相色谱-质谱法	1.2×10 <sup>-3</sup> mg/kg
1,2-二氯乙烷	HJ605-2011 气相色谱-质谱法	1.3×10 <sup>-3</sup> mg/kg
1,1-二氯乙烯	HJ605-2011 气相色谱-质谱法	1.0×10 <sup>-3</sup> mg/kg
顺-1,2-二氯乙烯	HJ605-2011 气相色谱-质谱法	1.3×10 <sup>-3</sup> mg/kg
反-1,2-二氯乙烯	HJ605-2011 气相色谱-质谱法	1.4×10 <sup>-3</sup> mg/kg
二氯甲烷	HJ605-2011 气相色谱-质谱法	1.5×10 <sup>-3</sup> mg/kg
1,2-二氯丙烷	HJ605-2011 气相色谱-质谱法	1.1×10 <sup>-3</sup> mg/kg
1,1,1,2-四氯乙烷	HJ605-2011 气相色谱-质谱法	1.2×10 <sup>-3</sup> mg/kg
1,1,1,2-四氯乙烷	HJ605-2011 气相色谱-质谱法	1.2×10 <sup>-3</sup> mg/kg
四氯乙烯	HJ605-2011 气相色谱-质谱法	1.4×10 <sup>-3</sup> mg/kg
1,1,1-三氯乙烷	HJ605-2011 气相色谱-质谱法	1.3×10 <sup>-3</sup> mg/kg
1,1,2-三氯乙烷	HJ605-2011 气相色谱-质谱法	1.2×10 <sup>-3</sup> mg/kg
三氯乙烯	HJ605-2011 气相色谱-质谱法	1.2×10 <sup>-3</sup> mg/kg
1,2,3-三氯丙烷	HJ605-2011 气相色谱-质谱法	1.2×10 <sup>-3</sup> mg/kg
氯乙烯	HJ605-2011 气相色谱-质谱法	1.0×10 <sup>-3</sup> mg/kg
苯	HJ605-2011 气相色谱-质谱法	1.9×10 <sup>-3</sup> mg/kg
氯苯	HJ605-2011 气相色谱-质谱法	1.2×10 <sup>-3</sup> mg/kg
1,2-二氯苯	HJ605-2011 气相色谱-质谱法	1.5×10 <sup>-3</sup> mg/kg
1,4-二氯苯	HJ605-2011 气相色谱-质谱法	1.5×10 <sup>-3</sup> mg/kg
乙苯	HJ605-2011 气相色谱-质谱法	1.2×10 <sup>-3</sup> mg/kg
苯乙烯	HJ605-2011 气相色谱-质谱法	1.1×10 <sup>-3</sup> mg/kg
甲苯	HJ605-2011 气相色谱-质谱法	1.3×10 <sup>-3</sup> mg/kg
间、对二甲苯	HJ605-2011 气相色谱-质谱法	1.2×10 <sup>-3</sup> mg/kg
邻二甲苯	HJ605-2011 气相色谱-质谱法	1.2×10 <sup>-3</sup> mg/kg
硝基苯	HJ834-2017 气相色谱-质谱法	0.09mg/kg
苯胺	HJ1210-2021 液相色谱-三重四级杆质谱法	2μg/kg
2-氯酚	HJ834-2017 气相色谱-质谱法	0.06mg/kg
苯并[a]蒽	HJ784-2016 高效液相色谱法	0.004mg/kg
苯并[a]芘	HJ784-2016 高效液相色谱法	0.005mg/kg
苯并[b]荧蒽	HJ784-2016 高效液相色谱法	0.005mg/kg
苯并[k]荧蒽	HJ784-2016 高效液相色谱法	0.005mg/kg
蒽	HJ784-2016 高效液相色谱法	0.003mg/kg
二苯并[a,h]蒽	HJ784-2016 高效液相色谱法	0.005mg/kg
茚并[1,2,3-cd]芘	HJ784-2016 高效液相色谱法	0.004mg/kg
萘	HJ605-2011 气相色谱-质谱法	4.0×10 <sup>-4</sup> mg/kg

项目	检测方法	检出限
石油烃(C <sub>10</sub> -C <sub>40</sub> )	HJ1021-2019 气相色谱法	6mg/kg
pH	电位法 HJ962-2018	/

### 3、监测时间

(1) 1#、2#、3#、6#监测点数据引用《万华化学集团股份有限公司10万吨/年二元醇项目（变更）环境影响报告书》中TY1~TY3柱状样监测点和TY6表层样监测点土壤环境监测数据，监测时间：2022年8月23日~25日。

(2) 4#监测点数据引用万华化学（烟台）石化有限公司乙烯法聚氯乙烯生产线技改项目环境影响报告书》土壤环境监测数据，监测时间：2022年7月15日。

(3) 5#监测点数据引用《万华化学集团股份有限公司聚碳酸酯扩能技改项目环境影响报告书》中2#柱状样监测点土壤环境监测数据，监测时间：2022年7月15日。

(4) 7#、9#~11#监测点数据引用《烟台化学工业园环境质量跟踪监测报告（2022年）》，监测时间：2022年9月29日。

(5) 8#监测点数据引用《万华化学环保科技有限公司2023年下半年土壤跟踪监测报告》表层样监测点土壤环境监测数据，监测时间：2023年10月19日。

### 4、监测结果

1#~3#柱状样土壤、6#表层样现状监测结果见表 5.5-7。

表 5.5-7 1#~3#柱状样、6#表层样土壤环境现状监测结果

监测项目	1#			2#			3#			6#
	0.5m	1.5m	2.5m	0.5m	1.5m	2.5m	0.5m	1.5m	2.5m	0.2m
砷	4.72	1.8	1.12	1.84	5.77	8.8	5.02	5.61	3.76	1.84
镉	0.08	0.07	0.07	0.08	0.58	2.56	0.05	0.06	0.08	0.08
六价铬	ND	ND	ND	ND	ND	ND	ND	ND	ND	ND
铜	21	19	16	22	134	371	19	31	26	22
铅	18.1	15.4	15.1	25.4	218	569	17.8	16.1	15.8	25.4
汞	0.022	0.016	0.012	0.008	0.01	0.003	0.013	0.05	0.023	0.008
镍	30	27	21	22	109	206	35	32	28	22
四氯化碳	ND	ND	ND	ND	ND	ND	ND	ND	ND	ND
氯仿	ND	ND	ND	ND	ND	ND	ND	ND	ND	ND
氯甲烷	ND	ND	ND	ND	ND	ND	ND	ND	ND	ND
1, 1-二氯乙烷	ND	ND	ND	ND	ND	ND	ND	ND	ND	ND
1, 2-二氯乙烷	ND	ND	ND	ND	ND	ND	ND	ND	ND	ND
1, 1-二氯乙烯	ND	ND	ND	ND	ND	ND	ND	ND	ND	ND

监测项目	1#			2#			3#			6#
	0.5m	1.5m	2.5m	0.5m	1.5m	2.5m	0.5m	1.5m	2.5m	0.2m
顺-1, 2-二氯乙烯	ND	ND	ND	ND	ND	ND	ND	ND	ND	ND
反-1, 2-二氯乙烯	ND	ND	ND	ND	ND	ND	ND	ND	ND	ND
二氯甲烷	ND	ND	ND	ND	ND	ND	ND	ND	ND	ND
1, 2-二氯丙烷	ND	ND	ND	ND	ND	ND	ND	ND	ND	ND
1, 1, 1, 2-四氯乙烷	ND	ND	ND	ND	ND	ND	ND	ND	ND	ND
1, 1, 2, 2-四氯乙烷	ND	ND	ND	ND	ND	ND	ND	ND	ND	ND
四氯乙烯	ND	ND	ND	ND	ND	ND	ND	ND	ND	ND
1, 1, 1-三氯乙烷	ND	ND	ND	ND	ND	ND	ND	ND	ND	ND
1, 1, 2-三氯乙烷	ND	ND	ND	ND	ND	ND	ND	ND	ND	ND
氯乙烯	ND	ND	ND	ND	ND	ND	ND	ND	ND	ND
苯	ND	ND	ND	ND	ND	ND	ND	ND	ND	ND
氯苯	ND	ND	ND	ND	ND	ND	ND	ND	ND	ND
1, 2-二氯苯	ND	ND	ND	ND	ND	ND	ND	ND	ND	ND
1, 4-二氯苯	ND	ND	ND	ND	ND	ND	ND	ND	ND	ND
乙苯	ND	ND	ND	ND	ND	ND	ND	ND	ND	ND
苯乙烯	ND	ND	ND	ND	ND	ND	ND	ND	ND	ND
甲苯	ND	ND	ND	ND	ND	ND	ND	ND	ND	ND
间二甲苯 + 对二甲苯	ND	ND	ND	ND	ND	ND	ND	ND	ND	ND
邻二甲苯	ND	ND	ND	ND	ND	ND	ND	ND	ND	ND
三氯乙烯	ND	ND	ND	ND	ND	ND	ND	ND	ND	ND
1, 2, 3-三氯丙烷	ND	ND	ND	ND	ND	ND	ND	ND	ND	ND
硝基苯	ND	ND	ND	ND	ND	ND	ND	ND	ND	ND
苯胺	ND	ND	ND	ND	ND	ND	ND	ND	ND	ND
2-氯酚	ND	ND	ND	ND	ND	ND	ND	ND	ND	ND
苯并[a]蒽	ND	ND	ND	ND	ND	ND	ND	ND	ND	ND
苯并[a]芘	ND	ND	ND	ND	ND	ND	ND	ND	ND	ND
苯并[b]荧蒽	ND	ND	ND	ND	ND	ND	ND	ND	ND	ND
苯并[k]荧蒽	ND	ND	ND	ND	ND	ND	ND	ND	ND	ND
蒽	ND	ND	ND	ND	ND	ND	ND	ND	ND	ND
二苯并[a,h]蒽	ND	ND	ND	ND	ND	ND	ND	ND	ND	ND
茚并[1,2,3-cd]芘	ND	ND	ND	ND	ND	ND	ND	ND	ND	ND

监测项目	1#			2#			3#			6#
	0.5m	1.5m	2.5m	0.5m	1.5m	2.5m	0.5m	1.5m	2.5m	0.2m
萘	ND	ND	ND	ND	ND	ND	ND	ND	ND	ND
石油烃(C <sub>10</sub> -C <sub>40</sub> )	90	91	90	72	55	64	45	54	49	72

注：单位为 pH 无量纲、其他 mg/kg、ND 为未检出。

4#、5#柱状样土壤现状监测结果见表 5.5-8。

表 5.5-8 4#、5#柱状样土壤环境现状监测结果

检测项目	4#			5#		
	0~0.5m	0.5~1.5m	1.5~3m	0~0.5m	0.5~1.5m	1.5~3m
砷	7.46	4.73	1.85	7.46	4.73	1.85
镉	0.06	0.04	0.03	0.06	0.04	0.03
六价铬	ND	ND	ND	ND	ND	ND
铜	27	19	12	27	19	12
铅	22.1	21.7	20.7	22.1	21.7	20.7
汞	0.015	0.009	0.004	0.015	0.009	0.004
镍	34	24	15	34	24	15
四氯化碳	ND	ND	ND	ND	ND	ND
氯仿	ND	ND	ND	ND	ND	ND
氯甲烷	ND	ND	ND	ND	ND	ND
1, 1-二氯乙烷	ND	ND	ND	ND	ND	ND
1, 2-二氯乙烷	ND	ND	ND	ND	ND	ND
1, 1-二氯乙烯	ND	ND	ND	ND	ND	ND
顺-1, 2-二氯乙烯	ND	ND	ND	ND	ND	ND
反-1, 2-二氯乙烯	ND	ND	ND	ND	ND	ND
二氯甲烷	ND	ND	ND	ND	ND	ND
1, 2-二氯丙烷	ND	ND	ND	ND	ND	ND
1, 1, 1, 2-四氯乙烷	ND	ND	ND	ND	ND	ND
1, 1, 2, 2-四氯乙烷	ND	ND	ND	ND	ND	ND
四氯乙烯	ND	ND	ND	ND	ND	ND
1, 1, 1-三氯乙烷	ND	ND	ND	ND	ND	ND
1, 1, 2-三氯乙烷	ND	ND	ND	ND	ND	ND
氯乙烯	ND	ND	ND	ND	ND	ND
苯	ND	ND	ND	ND	ND	ND
氯苯	ND	ND	ND	ND	ND	ND
1, 2-二氯苯	ND	ND	ND	ND	ND	ND
1, 4-二氯苯	ND	ND	ND	ND	ND	ND
乙苯	ND	ND	ND	ND	ND	ND
苯乙烯	ND	ND	ND	ND	ND	ND
甲苯	ND	ND	ND	ND	ND	ND

检测项目	4#			5#		
	0~0.5m	0.5~1.5m	1.5~3m	0~0.5m	0.5~1.5m	1.5~3m
间二甲苯+对二甲苯	ND	ND	ND	ND	ND	ND
邻二甲苯	ND	ND	ND	ND	ND	ND
三氯乙烯	ND	ND	ND	ND	ND	ND
1, 2, 3-三氯丙烷	ND	ND	ND	ND	ND	ND
硝基苯	ND	ND	ND	ND	ND	ND
苯胺	ND	ND	ND	ND	ND	ND
2-氯酚	ND	ND	ND	ND	ND	ND
苯并[a]蒽	ND	ND	ND	ND	ND	ND
苯并[a]芘	ND	ND	ND	ND	ND	ND
苯并[b]荧蒽	ND	ND	ND	ND	ND	ND
苯并[k]荧蒽	ND	ND	ND	ND	ND	ND
蒽	ND	ND	ND	ND	ND	ND
二苯并[a,h]蒽	ND	ND	ND	ND	ND	ND
茚并[1,2,3-cd]芘	ND	ND	ND	ND	ND	ND
萘	ND	ND	ND	ND	ND	ND

注：单位为 pH 无量纲、其他 mg/kg、ND 为未检出。

7#土壤监测点现状监测结果见表 5.5-9

表 5.5-9 7#表层土壤环境现状监测结果

检测项目	7#
	0-0.2m
pH	7.6
砷	5.04
镉	0.02
铬(六价)	ND
铜	5
铅	17.0
汞	0.016
镍	10.0
四氯化碳	ND
氯甲烷	ND
氯仿	ND
1,1-二氯乙烷	ND
二氯甲烷	ND
顺-1,2-二氯乙烯	ND
1,1-二氯乙烯	ND
反-1,2-二氯乙烯	ND

检测项目	7#
	0-0.2m
1,1,1-三氯乙烷	ND
1,2-二氯乙烷	ND
苯	ND
三氯乙烯	ND
1,2-二氯丙烷	ND
甲苯	ND
1,1,2-三氯乙烷	ND
四氯乙烯	ND
氯苯	ND
1,1,1,2-四氯乙烷	ND
乙苯	ND
间二甲苯+对二甲苯	ND
苯乙烯	ND
邻二甲苯	ND
1,1,2,2-四氯乙烷	ND
1,2,3-三氯丙烷	ND
1,4-二氯苯	ND
1,2-二氯苯	ND
苯并(a)蒽	ND
苯并(a)芘	ND
苯并(b)荧蒽	ND
苯并(k)荧蒽	ND
二苯并(a,h)蒽	ND
茚并(1,2,3-cd)芘	ND
萘	ND
蒽	ND
硝基苯	ND
苯胺	ND
2-氯酚	ND
石油烃(C <sub>10</sub> -C <sub>40</sub> )	16
氯乙烯	0.0010
二噁英类	0.094

注：单位为 pH 无量纲、其他 mg/kg、ND 为未检出。

8#-11#土壤监测点现状监测结果见表 5.5-10。

表 5.5-10 8#-11#表层土壤环境现状监测结果

项目/编号(土壤)	8#	9#	10#	11#
	0-0.2m	0-0.2m	0-0.2m	0-0.2m
pH	8.10	7.45	8.26	7.47
砷	5.86	8.07	7.06	5.85
镉	0.04	0.03	0.02	0.03
铬(六价)	ND	ND	ND	ND
铜	19	24	24	12
铅	28.5	24.9	17.9	13.4
汞	0.034	0.015	0.025	0.039
镍	24	18	23	17
四氯化碳	ND	ND	ND	ND
氯甲烷	ND	ND	ND	ND
氯乙烯	ND	ND	ND	ND
1,1-二氯乙烯	ND	ND	ND	ND
二氯甲烷	ND	ND	ND	ND
顺-1,2-二氯乙烯	ND	ND	ND	ND
1,1-二氯乙烷	ND	ND	ND	ND
反-1,2-二氯乙烯	ND	ND	ND	ND
氯仿	ND	ND	ND	ND
1,1,1-三氯乙烷	ND	ND	ND	ND
1,2-二氯乙烷	ND	ND	ND	ND
苯	ND	ND	ND	ND
三氯乙烯	ND	ND	ND	ND
1,2-二氯丙烷	ND	ND	ND	ND
甲苯	ND	ND	ND	ND
1,1,2-三氯乙烷	ND	ND	ND	ND
四氯乙烯	ND	ND	ND	ND
氯苯	ND	ND	ND	ND
1,1,1,2-四氯乙烷	ND	ND	ND	ND
乙苯	ND	ND	ND	ND
间二甲苯+对二甲苯	ND	ND	ND	ND
苯乙烯	ND	ND	ND	ND
邻二甲苯	ND	ND	ND	ND
1,1,2,2-四氯乙烷	ND	ND	ND	ND
1,2,3-三氯丙烷	ND	ND	ND	ND
1,4-二氯苯	ND	ND	ND	ND
1,2-二氯苯	ND	ND	ND	ND



项目/编号(土壤)	8#	9#	10#	11#
	0-0.2m	0-0.2m	0-0.2m	0-0.2m
苯并[a]蒽	ND	ND	ND	ND
苯并[a]芘	ND	ND	ND	ND
苯并[b]荧蒽	ND	ND	ND	ND
苯并[k]荧蒽	ND	ND	ND	ND
二苯并[a,h]蒽	ND	ND	ND	ND
茚并[1,2,3-cd]芘	ND	ND	ND	ND
萘	ND	ND	ND	ND
蒽	ND	ND	ND	ND
石油烃(C <sub>10</sub> -C <sub>40</sub> )	14	14	20	40
硝基苯	ND	ND	ND	ND
苯胺	ND	ND	ND	ND
2-氯酚	ND	ND	ND	ND

注：单位为 pH 无量纲、其他 mg/kg、ND 为未检出。

### 5.5.3 土壤环境质量现状评价

#### 5.5.3.1 评价标准

1#-11#监测点位执行《土壤环境质量 建设用地土壤污染风险管控标准（试行）》（GB36600-2018）表 1、表 2 第二类用地筛选值标准，具体见表 5.5-11。

表 5.5-11 建设用地土壤污染风险筛选值单位：mg/kg

类别	序号	污染物项目	筛选值	依据
			第二类用地	
重金属和无机物	1	砷	60	《土壤环境质量 建设用地土壤污染风险管控标准》（GB36600-2018）建设用地土壤污染风险筛选值
	2	镉	65	
	3	铬（六价）	5.7	
	4	铜	18000	
	5	铅	800	
	6	汞	38	
	7	镍	900	
挥发性有机物	8	四氯化碳	2.8	
	9	氯仿	0.9	
	10	氯甲烷	37	
	11	1,1-二氯乙烷	9	
	12	1,2-二氯乙烷	5	
	13	1,1-二氯乙烯	66	
	14	顺-1,2-二氯乙烯	596	
	15	反-1,2-二氯乙烯	54	
	16	二氯甲烷	616	

类别	序号	污染物项目	筛选值	依据		
			第二类用地			
	17	1,2-二氯丙烷	5	《土壤环境质量 建设用地土壤污染风险管控标准》（GB36600-2018）建设用地土壤污染风险筛选值		
	18	1,1,1,2-四氯乙烷	10			
	19	1,1,2,2-四氯乙烷	6.8			
	20	四氯乙烯	53			
	21	1,1,1-三氯乙烷	840			
	22	1,1,2-三氯乙烷	2.8			
	23	三氯乙烯	2.8			
	24	1,2,3-三氯丙烷	0.5			
	25	氯乙烯	0.43			
	26	苯	4			
	27	氯苯	270			
	28	1,2-二氯苯	560			
	29	1,4-二氯苯	20			
	30	乙苯	28			
	31	苯乙烯	1290			
	32	甲苯	1200			
	33	间二甲苯+对二甲苯	570			
	34	邻二甲苯	640			
	半挥发性有机物	35	硝基苯		76	
		36	苯胺		260	
		37	2-氯酚		2256	
		38	苯并[a]蒽		15	
		39	苯并[a]芘		1.5	
		40	苯并[b]荧蒽		15	
		41	苯并[k]荧蒽		151	
		42	蒽		1293	
		43	二苯并[a,h]蒽		1.5	
		44	茚并[1,2,3-cd]芘		15	
		45	萘		70	
	其它	46	石油烃（C <sub>10</sub> -C <sub>40</sub> ）		4500	

5.5.3.2 评价方法

采用单因子指数法进行现状评价。计算公式为：

$$S_i = \frac{C_i}{C_{si}}$$

式中：S<sub>i</sub>——污染物单因子指数；

$C_i$ —— $i$  污染物的浓度值，mg/kg；

$C_{si}$ —— $i$  污染物的评价标准值，mg/kg。

### 5.5.3.3 评价结果

土壤现状评价结果见表 5.5-12~表 5.5-15，未检出项目不进行评价。

表 5.5-12 1#-3#土壤柱状样、6#表层样现状环境质量评价结果

检测项目	1#			2#			3#			6#
	0.5m	1.5m	2.5m	0.5m	1.5m	2.5m	0.5m	1.5m	2.5m	0.2m
砷	0.08	0.03	0.02	0.02	0.10	0.15	0.08	0.09	0.06	0.03
镉	0	0	0	0	0.01	0.04	0	0	0	0
铜	0.001	0.001	0.001	0.008	0.007	0.021	0.001	0.001	0.001	0.001
铅	0.02	0.02	0.02	0.12	0.27	0.71	0.02	0.02	0.02	0.01
汞	0.0006	0.0004	0.0003	0.0003	0.0003	0.0008	0.0003	0.0013	0.0006	0.0003
镍	0.03	0.03	0.02	0.12	0.01	0.23	0.04	0.04	0.03	0.03
石油烃（ $C_{10}-C_{40}$ ）	0.02	0.02	0.02	0.02	0.01	0.01	0.01	0.01	0.01	0.02

表 5.5-13 4#、5#土壤柱状样现状环境质量评价结果

检测项目	4#			5#		
	0~0.5m	0.5~1.5m	1.5~3m	0~0.5m	0.5~1.5m	1.5~3m
砷	0.1243	0.0788	0.0308	0.12	0.08	0.03
镉	0.0009	0.0006	0.0005	ND	ND	ND
铜	0.0015	0.0011	0.0007	ND	ND	ND
铅	0.0276	0.0271	0.0259	0.03	0.03	0.03
汞	0.0004	0.0002	0.0001	ND	ND	ND
镍	0.0378	0.0267	0.0167	0.04	0.03	0.02

表 5.5-14 8#~11#土壤表层样样现状环境质量评价结果

检测项目	8#	9#	10#	11#
砷	0.0977	0.1345	0.1177	0.097500
镉	0.0006	0.0005	0.0003	0.000462
铜	0.0004	0.0013	0.0013	0.000667
铅	0.0356	0.0311	0.0224	0.016750
汞	0.0009	0.0004	0.0007	0.001026
镍	0.0267	0.0200	0.0256	0.018889

表 5.5-15 7#土壤表层样样现状环境质量评价结果

检测项目	7#
砷	0.0840
镉	0.0003

检测项目	7#
铜	0.0003
铅	0.0213
汞	0.0004
镍	0.0111
石油烃（C <sub>10</sub> -C <sub>40</sub> ）	0.0036
二噁英	0.0024

由表 5.5-12~表 5.5-15 可知，拟建项目 1#-11# 监测点位的各项监测因子均满足《土壤环境质量建设用地土壤污染风险管控标准（试行）》（GB 36600-2018）表 1、表 2 第二类用地土壤污染风险筛选值要求，土壤环境良好。

## 第6章 环境影响预测与评价

### 6.1 大气环境影响评价

#### 6.1.1 评价区常规气象资料调查分析

##### 6.1.1.1 气象资料适用性分析及气候背景

福山气象站（54764）位于山东省烟台市，地理坐标为东经 121.23 度，北纬 37.48 度，海拔高度 53.9 米。据调查，该气象站周围地理环境与气候条件与拟建项目周围基本一致，且气象站距离拟建项目较近，气象资料具有较好的适用性。气象站始建于 1955 年，1955 年正式进行气象观测。

福山气象站近 20 年（2003~2022 年）近 20 年主要气候统计资料见表 6.1-1、表 6.1-2 和图 6.1-1。

表 6.1-1 福山气象站常规气象项目统计（2003~2022）

统计项目		统计值	极值出现时间	极值
多年平均气温（℃）		13.01		
累年极端最高气温（℃）		36.59	2005-06-24	40.6
累年极端最低气温（℃）		-11.47	2018-02-07	-14.4
多年平均气压（hPa）		1011.43		
多年平均水汽压（hPa）		11.63		
多年平均相对湿度（%）		63.87		
多年平均年降雨量（mm）		687.45	2014-07-25	218.9
灾害天气统计	多年平均沙暴日数（d）	1.7		
	多年平均雷暴日数（d）	20.65		
	多年平均冰雹日数（d）	0.4		
	多年平均大风日数（d）	10.9		
多年实测极大风速（m/s）、相应风向		22.75	2011-05-12	26.7
多年平均风速（m/s）		3.04		
多年主导风向、风向频率（%）		S 10.23		
多年静风频率（风速<0.2m/s）（%）		1.23		

表 6.1-2 福山气象站近 20 年各风向频率（单位%）

风向	N	NNE	NE	ENE	E	ESE	SE	SSE	S	SSW	SW	WSW	W	WNW	NW	NNW	C
频率	8.38	7.09	4.73	2.79	2.08	3.01	4.30	6.08	10.23	9.87	9.31	6.98	7.22	5.48	5.79	5.28	1.23

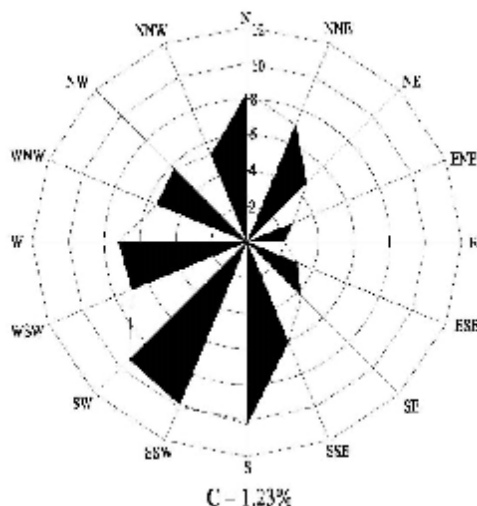


图 6.1-1 福山区近 20 年（2003~2022 年）风向频率玫瑰图

### 6.1.1.2 地面气象参数收集与统计

按《环境影响评价技术导则 大气环境》（HJ2.2-2018）要求分析常规地面气象资料统计特征量。工程地面气象参数采用当地 2022 年逐时 24 次地面观测数据，云量采用线性差值，其余均为实测数据。地面气象数据项目包括：风向、风速、总云量、低云量、干球温度、站点处大气压，均为模式必需参数。以下为地面气象观测数据的统计分析。

#### 1、近地面风场基本特征

风是影响大气污染物扩散、稀释的最重要的一个因子，风速的大小决定着污染物的扩散速率，而风向则决定着污染物的落区。用福山气象站 2022 年逐时观测资料分析该区域的近地面风场特征。

##### (1) 风速

从福山 2022 年各月及年平均风速（表 6.1-3）和福山月平均风速变化曲线（图 6.1-2）可以看出：2022 年春季风速较大，其中以 3 月份风速最大为 3.61m/s；9 月份风速最小为 2.35m/s。

表 6.1-3 福山 2022 年各月平均风速（单位：m/s）

月份	1月	2月	3月	4月	5月	6月	7月	8月	9月	10月	11月	12月
风速(m/s)	2.60	2.70	3.61	3.55	3.38	2.99	2.39	2.55	2.35	2.71	2.91	3.30

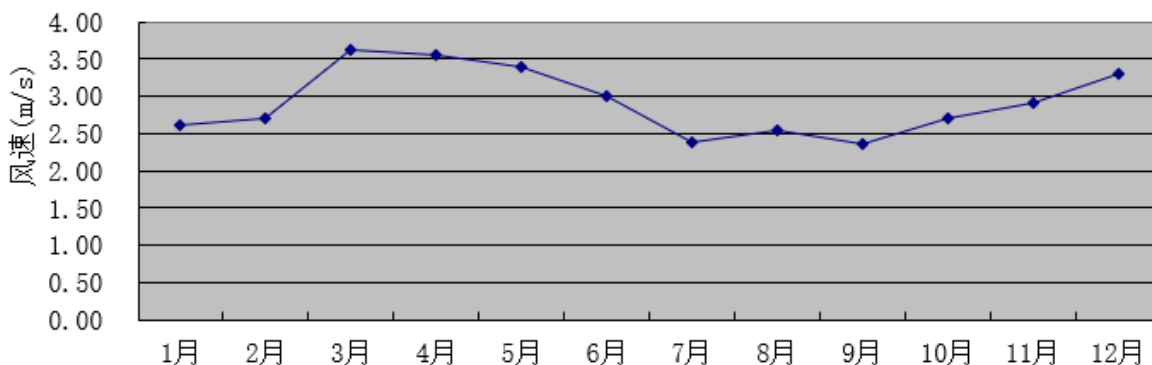


图 6.1-2 福山年平均风速月变化曲线

从福山 2022 年各月及年平均风速（表 6.1-4）和福山月平均风速变化曲线（图 6.1-3）可以看出：季小时平均日风速呈强弱的周期性变化：夜间风速较小，午后较大。风速日变化与温度的周期性日变化趋于一致。统计分析表明，该地区地面风速四季变化趋势一致，比较稳定，春、冬季风速略大些。

表 6.1-4 福山 2022 年季小时平均风速的日变化

风速(m/s) 小时(h)	春季	夏季	秋季	冬季
1	2.73	2.03	2.13	2.11
2	2.46	2.04	1.99	2.13
3	2.54	2.04	2.08	2.27
4	2.59	2.00	2.06	2.28
5	2.63	1.89	1.82	2.27
6	2.55	1.74	1.99	2.31
7	2.49	2.10	1.87	2.30
8	3.25	2.54	2.05	2.26
9	3.90	2.76	2.54	2.50
10	4.28	3.03	3.12	3.02
11	4.59	3.18	3.56	3.66
12	4.89	3.30	3.50	4.02
13	5.04	3.47	3.92	4.20
14	5.29	3.59	3.85	4.47
15	5.44	3.67	3.92	4.46
16	5.04	3.54	3.60	4.06
17	4.62	3.36	3.17	3.44
18	3.87	3.12	2.70	2.94
19	3.01	2.84	2.47	2.69
20	2.52	2.41	2.38	2.46
21	2.68	2.43	2.29	2.30

风速(m/s) 小时(h)	春季	夏季	秋季	冬季
22	2.56	2.17	2.33	2.26
23	2.65	2.02	2.27	2.32
24	2.64	2.05	2.20	2.23

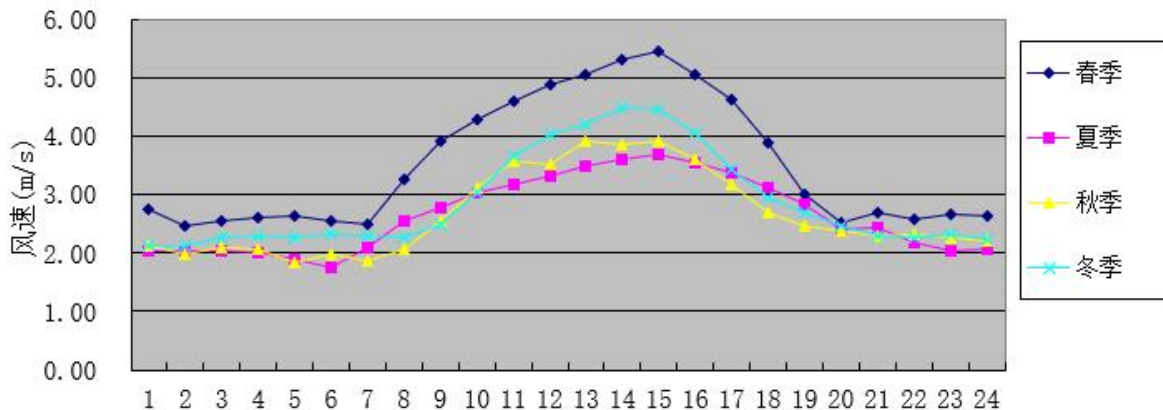


图 6.1-3 2022 年福山季小时平均风速日变化曲线

(2) 风向、风频

福山 2022 年各月、各季及全年各风向出现频率具体见表 6.1-5，福山 2022 年各季与年的风向频率玫瑰图具体见图 6.1-4。由表 6.1-5 和图 6.1-4 可以看出，该区域全年静风频率平均为 0.61%。除静风天气外，该地区 2022 年全年区域主导风向不明显，监测季春季区域主导风向均为南~西南（S~SW）。

表 6.1-5 福山 2022 年各月、各季、全年各风向出现频率（%）

风频 (%) 风向	N	NN E	N E	EN E	E	ES E	SE	SS E	S	SS W	S W	WS W	W	WN W	N W	NN W	C
一月	22.04	6.05	1.88	1.75	1.88	1.21	1.21	2.82	6.85	3.63	4.57	8.33	18.55	8.60	4.30	6.05	0.27
二月	14.73	4.32	3.87	1.04	1.64	1.64	1.79	4.17	7.14	5.21	5.65	8.04	15.33	9.52	7.74	7.59	0.60
三月	15.46	3.09	5.91	2.15	1.75	2.55	2.69	2.69	14.25	10.75	8.74	5.24	7.53	4.30	4.30	8.47	0.13
四月	18.06	7.36	4.31	3.19	2.36	1.25	2.64	4.86	16.25	14.31	6.11	4.86	6.53	3.06	1.39	3.33	0.14
五月	11.83	5.65	3.90	2.55	0.94	1.61	2.02	3.63	14.25	13.31	11.96	6.72	11.29	3.90	1.48	3.49	1.48
六月	7.36	2.78	3.06	3.33	4.03	5.56	6.39	12.08	28.06	11.67	5.28	2.36	2.64	2.08	1.39	1.53	0.42
七月	6.59	2.55	3.23	2.55	5.65	8.33	10.48	8.87	15.86	7.53	6.45	4.84	8.06	2.96	2.55	2.02	1.48
八月	17.07	6.05	4.57	1.61	2.55	2.02	3.76	4.84	13.44	13.84	6.32	5.65	7.93	4.03	2.02	3.76	0.54
九月	10.69	5.00	5.97	4.03	9.44	2.78	2.78	4.44	11.81	6.81	8.06	6.67	13.19	3.47	2.22	1.53	1.11
十月	17.47	4.97	2.28	1.61	2.15	3.09	3.63	6.45	10.35	5.24	6.45	7.53	12.63	6.99	4.84	3.63	0.67
十一月	11.94	2.78	2.78	1.53	3.75	3.75	4.31	8.61	13.89	4.72	6.53	6.94	12.22	7.78	3.19	5.00	0.28
十二月	10.48	1.08	0.94	0.54	0.94	0.54	0.94	1.75	3.49	4.03	6.45	14.38	24.87	14.92	6.99	7.53	0.13



风频 (%) 风向	N	NN E	N E	EN E	E	ES E	SE	SS E	S	SS W	S W	WS W	W	WN W	N W	NN W	C
春季	15.08	5.34	4.71	2.63	1.68	1.81	2.45	3.71	14.90	12.77	8.97	5.62	8.47	3.76	2.40	5.12	0.59
夏季	10.37	3.80	3.62	2.49	4.08	5.30	6.88	8.56	19.02	11.01	6.02	4.30	6.25	3.03	1.99	2.45	0.82
秋季	13.42	4.26	3.66	2.38	5.08	3.21	3.57	6.50	12.00	5.59	7.01	7.05	12.68	6.09	3.43	3.39	0.69
冬季	15.79	3.80	2.18	1.11	1.48	1.11	1.30	2.87	5.79	4.26	5.56	10.32	19.72	11.06	6.30	7.04	0.32
全年	13.65	4.30	3.55	2.16	3.08	2.87	3.56	5.42	12.97	8.44	6.89	6.80	11.74	5.96	3.52	4.49	0.61

### 气象统计1 风频玫瑰图

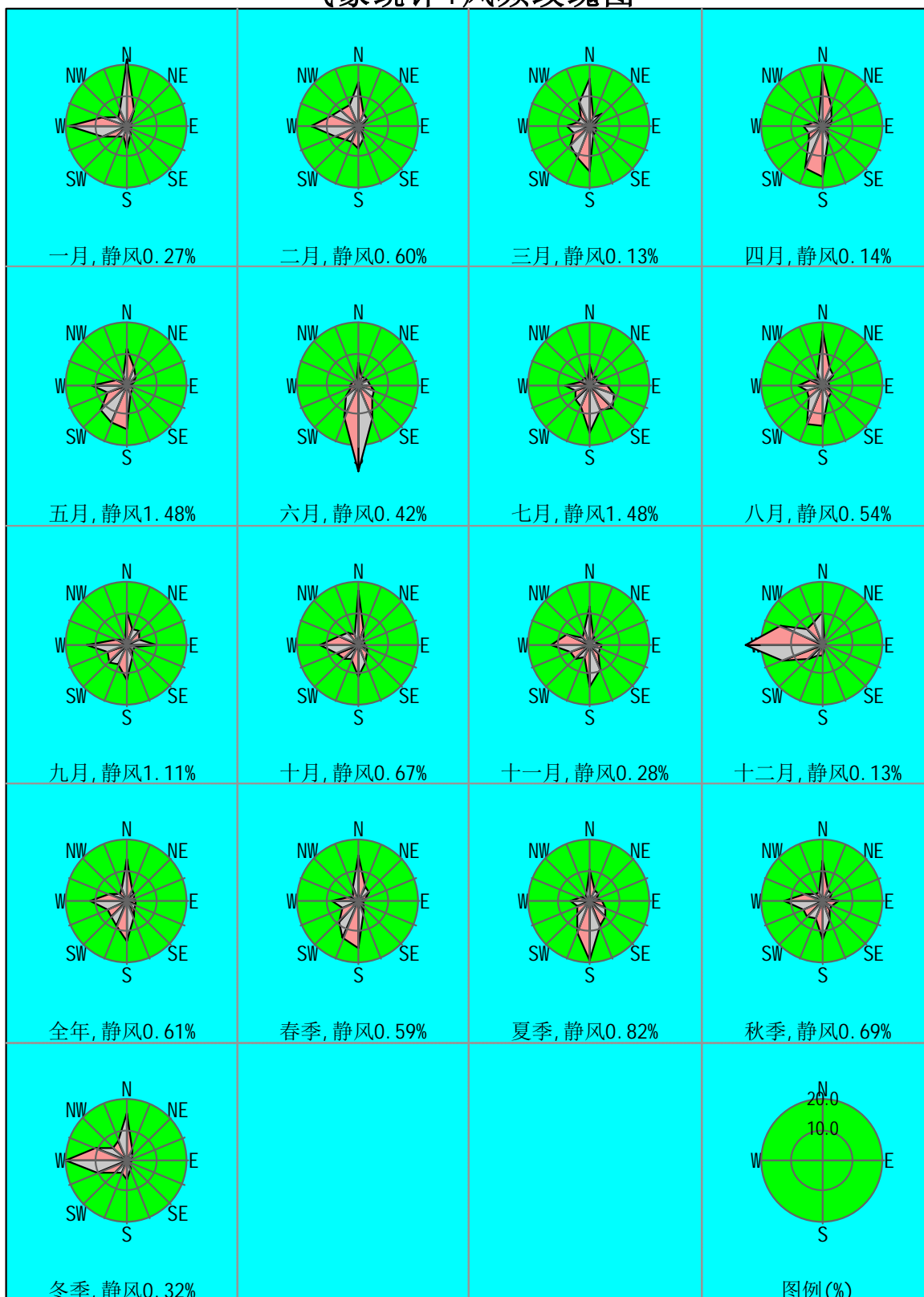


图 6.1-4 福山 2022 年各季与年的风向频率玫瑰图

## 2、近地面温度基本特征

根据 2022 年地面气象资料中每月平均温度的变化情况（表 6.1-6）和年平均温度

月变化曲线（图 6.1-5）知：区域全年月平均气温最高为 26℃，出现在 7 月，最低为-1.24℃，出现在 1 月。

表 6.1-6 福山各月平均温度（单位：℃）（2022 年）

月份	1月	2月	3月	4月	5月	6月	7月	8月	9月	10月	11月	12月
温度 (°C)	-1.24	-0.53	7.04	14.28	19.62	23.55	26.00	25.19	21.11	13.47	9.95	-0.85

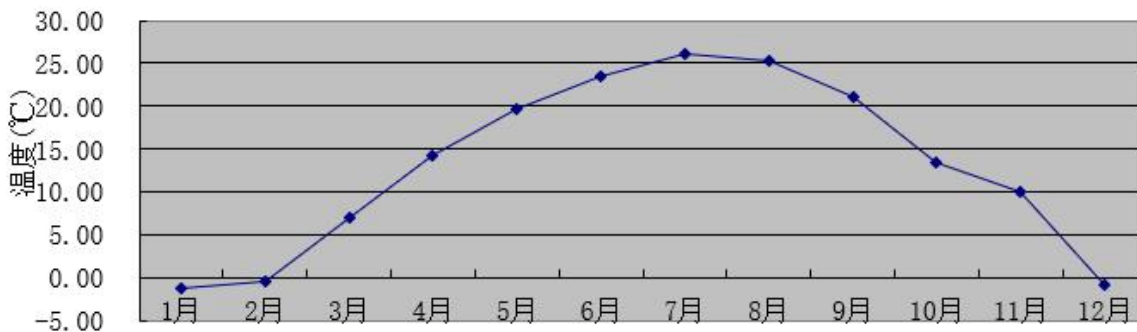


图 6.1-5 2022 年福山年平均温度月变化曲线

## 6.1.2 评价等级和评价范围

### 6.1.2.1 评价等级确定

根据《环境影响评价技术导则 大气环境》（HJ2.2-2018）中“5.3.2.3 评价工作等级的确定”，由拟建项目排放的污染物情况，来确定拟建项目环境空气的评价等级。

#### 1、参数选取

根据《环境影响评价技术导则 大气环境》（HJ2.2-2018），需要根据项目污染源初步调查结果，分别计算项目排放主要污染物的最大地面空气质量浓度占标率  $P_i$ （第  $i$  个污染物，简称“最大浓度占标率”），及第  $i$  个污染物的地面空气质量浓度达到标准值的 10%时所对应的最远距离  $D_{10\%}$ 。其中  $P_i$  定义如下：

$$P_i = (C_i / C_{oi}) \times 100\%$$

式中， $P_i$ ——第  $i$  个污染物的最大地面空气质量浓度占标率，%；

$C_i$ ——采用估算模型计算出的第  $i$  个污染物的最大 1h 地面空气质量浓度， $\mu\text{g}/\text{m}^3$ ；

$C_{oi}$ ——第  $i$  个污染物的环境空气质量浓度标准， $\mu\text{g}/\text{m}^3$ 。

拟建项目排放的大气污染物主要为有组织排放的 HCl、CO、NO<sub>x</sub>、PM<sub>10</sub>、PM<sub>2.5</sub>、二噁英、VOCs、二氯甲烷和光气，以及装置区及罐区无组织排放的 VOCs。本次评价根据大气导则要求，采用 AERSCREEN 估算软件对项目产生的污染物排放进行估

算。

## 2、评价因子和评价标准筛选

评价因子和评价标准筛选见表 6.1-7。

表 6.1-7 评价因子和评价标准筛选表

序号	污染物	平均时间	单位	标准值	执行标准
1	氯化氢	1h 平均	mg/m <sup>3</sup>	0.05	《环境影响评价技术导则 大气环境》（HJ2.2-2018）附录 D
		日平均	mg/m <sup>3</sup>	0.015	
2	CO	1h 平均	mg/m <sup>3</sup>	10.0	《环境空气质量标准》（GB3095-2012）及其修改单二级标准
		24h 平均	mg/m <sup>3</sup>	4.0	
3	NO <sub>x</sub>	1h 平均	mg/m <sup>3</sup>	0.25	
		24h 平均	mg/m <sup>3</sup>	0.1	
		年平均	mg/m <sup>3</sup>	0.05	
4	PM <sub>10</sub>	1h 平均	mg/m <sup>3</sup>	0.45	
		24h 平均	mg/m <sup>3</sup>	0.15	
		年平均	mg/m <sup>3</sup>	0.07	
5	PM <sub>2.5</sub>	1h 平均	mg/m <sup>3</sup>	0.225	
		24h 平均	mg/m <sup>3</sup>	0.075	
		年平均	mg/m <sup>3</sup>	0.035	
6	二噁英	1h 平均	pg-TEQ/m <sup>3</sup>	3.6	参照日本空气环境质量标准（1999 年增加）
		年平均	pg-TEQ/m <sup>3</sup>	0.6	
7	VOCs	1h 平均	mg/m <sup>3</sup>	2.0	参照《大气污染物综合排放标准详解》中非甲烷总烃的标准值
8	二氯甲烷	1h 平均	mg/m <sup>3</sup>	0.90	参照日本空气环境质量标准（2001 年增加）
		年平均	mg/m <sup>3</sup>	0.15	
9	光气	1h 平均	mg/m <sup>3</sup>	0.02	参照《大气污染物综合排放标准详解》
		最大一次	mg/m <sup>3</sup>	0.003	参考《万华老厂搬迁 MDI 一体化项目》环评执行标准

注：根据《环境影响评价技术导则 大气环境》（HJ2.2-2018）对仅有 8h 平均质量浓度限值、日平均质量浓度限值或年平均质量浓度限值的污染物，可分别按 2 倍、3 倍、6 倍折算为 1h 平均质量浓度限值，故 PM<sub>10</sub>与 PM<sub>2.5</sub>的 1h 平均质量浓度限值分别取二者日平均质量浓度限值的 3 倍，二噁英和二氯甲烷小时标准值按年均标准值的 6 倍折算。

## 3、估算模型参数

估算模型参数表见表 6.1-8。

表 6.1-8 估算模型参数表

参数		取值
城市/农村选项	城市/农村	城市
	人口数（城市选项时）	712.18 万
最高环境温度/°C		40.6
最低环境温度/°C		-14.4

参数		取值
土地利用类型		建设用地
区域湿度条件		湿润气候
是否考虑地形	考虑地形	■是 □否
	地形数据分辨率/m	90
是否考虑岸线熏烟	考虑岸线熏烟	■是 □否
	岸线距离/km	1.07
	岸线方向/°	315

### 6.1.2.2 评价等级及评价范围的确定

根据以上计算参数，采用《环境影响评价技术导则 大气环境》（HJ2.2-2018）中推荐的 AERSCREEN 估算模式进行计算，结果如表 6.1-9 所示。

表 6.1-9 各污染源估算结果一览表

排放源	污染物	最大落地浓度 (mg/m <sup>3</sup> )	D <sub>10%</sub> 距离 (m)	标准值	占标率 P <sub>max</sub> (%)	评价等级
DA067 排气筒	PM <sub>10</sub>	1.38E-03	0	0.45mg/m <sup>3</sup>	0.31	三级
	PM <sub>2.5</sub>	6.90E-04	0	0.225mg/m <sup>3</sup>	0.31	三级
	VOCs	3.39E-03	0	2.0mg/m <sup>3</sup>	0.17	三级
DA156 排气筒	PM <sub>10</sub>	1.33E-06	0	0.45mg/m <sup>3</sup>	0.00	三级
	PM <sub>2.5</sub>	6.63E-07	0	0.225mg/m <sup>3</sup>	0.00	三级
DA212 排气筒	PM <sub>10</sub>	1.57E-06	0	0.45mg/m <sup>3</sup>	0.00	三级
	PM <sub>2.5</sub>	7.86E-07	0	0.225mg/m <sup>3</sup>	0.00	三级
DA025 排气筒	光气	9.24E-08	0	0.02mg/m <sup>3</sup>	0.00	三级
DA028 排气筒	光气	1.72E-07	0	0.02mg/m <sup>3</sup>	0.00	三级
DA211 排气筒	PM <sub>10</sub>	3.02E-05	0	0.45mg/m <sup>3</sup>	0.01	三级
	PM <sub>2.5</sub>	1.51E-05	0	0.225mg/m <sup>3</sup>	0.01	三级
	二氯甲烷	2.11E-04	0	0.90mg/m <sup>3</sup>	0.02	三级
	VOCs	2.11E-04	0	2.0mg/m <sup>3</sup>	0.01	三级
DA133 排气筒	PM <sub>10</sub>	1.62E-03	0	0.45mg/m <sup>3</sup>	0.36	三级
	PM <sub>2.5</sub>	8.09E-04	0	0.225mg/m <sup>3</sup>	0.36	三级
	二氯甲烷	2.11E-04	0	0.90mg/m <sup>3</sup>	0.49	三级
	VOCs	2.11E-04	0	2.0mg/m <sup>3</sup>	0.22	三级
DA151 排气筒	PM <sub>10</sub>	9.05E-04	0	0.45mg/m <sup>3</sup>	0.2	三级
	PM <sub>2.5</sub>	4.52E-04	0	0.225mg/m <sup>3</sup>	0.2	三级
	二氯甲烷	2.41E-03	0	0.90mg/m <sup>3</sup>	0.27	三级
	VOCs	2.41E-03	0	2.0mg/m <sup>3</sup>	0.12	三级
DA128 排气筒	PM <sub>10</sub>	3.61E-05	0	0.45mg/m <sup>3</sup>	0.01	三级
	PM <sub>2.5</sub>	1.81E-05	0	0.225mg/m <sup>3</sup>	0.01	三级
	二氯甲烷	4.90E-03	0	0.90mg/m <sup>3</sup>	0.54	三级
	VOCs	4.90E-03	0	2.0mg/m <sup>3</sup>	0.24	三级

排放源	污染物	最大落地浓度 (mg/m <sup>3</sup> )	D <sub>10%</sub> 距离 (m)	标准值	占标率 P <sub>max</sub> (%)	评价等级
DA113 排气筒	PM <sub>10</sub>	7.19E-04	0	0.45mg/m <sup>3</sup>	0.16	三级
	PM <sub>2.5</sub>	3.60E-04	0	0.225mg/m <sup>3</sup>	0.16	三级
	二氯甲烷	1.94E-03	0	0.90mg/m <sup>3</sup>	0.22	三级
	VOCs	1.94E-03	0	2.0mg/m <sup>3</sup>	0.1	三级
DA137 排气筒	PM <sub>10</sub>	1.87E-04	0	0.45mg/m <sup>3</sup>	0.04	三级
	PM <sub>2.5</sub>	9.34E-05	0	0.225mg/m <sup>3</sup>	0.04	三级
	二氯甲烷	5.03E-04	0	0.90mg/m <sup>3</sup>	0.06	三级
	VOCs	5.03E-04	0	2.0mg/m <sup>3</sup>	0.03	三级
DA157 排气筒	PM <sub>10</sub>	7.38E-05	0	0.45mg/m <sup>3</sup>	0.02	三级
	PM <sub>2.5</sub>	3.69E-05	0	0.225mg/m <sup>3</sup>	0.02	三级
	二氯甲烷	7.49E-03	0	0.90mg/m <sup>3</sup>	0.83	三级
	VOCs	7.49E-03	0	2.0mg/m <sup>3</sup>	0.37	三级
DA240 排气筒	PM <sub>10</sub>	1.74E-02	0	0.45mg/m <sup>3</sup>	3.86	二级
	PM <sub>2.5</sub>	8.68E-03	0	0.225mg/m <sup>3</sup>	3.86	二级
新建差异化 PC3#排气筒	PM <sub>10</sub>	7.45E-03	0	0.45mg/m <sup>3</sup>	1.66	二级
	PM <sub>2.5</sub>	3.72E-03	0	0.225mg/m <sup>3</sup>	1.66	二级
TDI 能量回收 焚烧炉 DA009 排气筒	HCl	1.23E-04	0	0.05mg/m <sup>3</sup>	0.25	三级
	CO	6.41E-04	0	10.0mg/m <sup>3</sup>	0.01	三级
	NO <sub>x</sub>	4.40E-03	0	0.25mg/m <sup>3</sup>	1.76	二级
	二噁英	1.20E-12	0	3.6pg- TEQ/m <sup>3</sup>	0.03	三级
	PM <sub>10</sub>	1.23E-04	0	0.45mg/m <sup>3</sup>	0.03	三级
	PM <sub>2.5</sub>	6.16E-05	0	0.225mg/m <sup>3</sup>	0.03	三级
	VOCs	1.60E-03	0	2.0mg/m <sup>3</sup>	0.08	三级
TDI 能量回收 焚烧炉 DA009 排气筒（合并 排放）	HCl	3.50E-04	0	0.05mg/m <sup>3</sup>	0.7	三级
	CO	1.87E-03	0	10.0mg/m <sup>3</sup>	0.02	三级
	NO <sub>x</sub>	1.28E-02	0	0.25mg/m <sup>3</sup>	5.13	二级
	二噁英	3.50E-12	0	3.6pg- TEQ/m <sup>3</sup>	0.1	三级
	PM <sub>10</sub>	3.50E-04	0	0.45mg/m <sup>3</sup>	0.08	三级
	PM <sub>2.5</sub>	1.75E-04	0	0.225mg/m <sup>3</sup>	0.08	三级
	VOCs	4.67E-03	0	2.0mg/m <sup>3</sup>	0.23	三级
RTO 焚烧炉 DA017 排气筒	HCl	4.32E-03	0	0.05mg/m <sup>3</sup>	8.63	二级
	NO <sub>x</sub>	1.44E-02	0	0.25mg/m <sup>3</sup>	5.75	二级
	二噁英	1.44E-11	0	3.6pg- TEQ/m <sup>3</sup>	0.4	三级
	PM <sub>10</sub>	1.44E-03	0	0.45mg/m <sup>3</sup>	0.32	三级
	PM <sub>2.5</sub>	7.19E-04	0	0.225mg/m <sup>3</sup>	0.32	三级
	VOCs	8.63E-03	0	2.0mg/m <sup>3</sup>	0.43	三级
	光气	7.48E-05	0	0.02mg/m <sup>3</sup>	0.37	三级

排放源	污染物	最大落地浓度 (mg/m <sup>3</sup> )	D <sub>10%</sub> 距离 (m)	标准值	占标率 P <sub>max</sub> (%)	评价等级
	二氯甲烷	7.19E-03	0	0.90mg/m <sup>3</sup>	0.8	三级
1#PC 装置区	VOCs	3.44E-02	0	2.0mg/m <sup>3</sup>	1.72	二级
2#PC 装置区	VOCs	6.95E-02	0	2.0mg/m <sup>3</sup>	3.47	二级
3#PC 装置区	VOCs	4.84E-02	0	2.0mg/m <sup>3</sup>	2.42	二级
1#特种 PC 装置区	VOCs	3.23E-02	0	2.0mg/m <sup>3</sup>	1.61	二级
液体罐区及卸车	VOCs	2.21E-02	0	2.0mg/m <sup>3</sup>	1.11	二级
2#PC 液体罐区	VOCs	1.69E-02	0	2.0mg/m <sup>3</sup>	0.84	三级

评价工作等级划分原则见表 6.1-10。

表 6.1-10 评价工作等级划分原则

评价工作等级	评价工作分级判据
一级	$P_{max} \geq 10\%$
二级	$1\% \leq P_{max} < 10\%$
三级	$P_{max} < 1\%$

由估算模式计算结果可知：拟建项目依托 RTO 焚烧炉 DA017 排气筒合并排放产生的有组织废气中的 HCl 最大落地浓度占标率为  $P_{max}=8.63\%$ ， $1\% \leq P_{max} < 10\%$ 。本项目为化工项目，根据《环境影响评价技术导则 大气环境》（HJ2.2-2018），编制环境影响报告书的项目评价等级提高一级，因此，本项目大气环境影响评价等级取一级，评价范围为以项目厂址为中心区域，外扩 2.5km 的矩形范围。

### 6.1.3 污染源调查

#### 6.1.3.1 调查内容

本次环境空气评价等级为一级，根据《环境影响评价技术导则-大气环境》（HJ2.2-2018）中的要求，一级评价污染源调查对象为：

(1) 调查本项目不同排放方案有组织及无组织排放源，对于改建、扩建项目还应调查本项目现有污染源。本项目污染源调查包括正常排放和非正常排放，其中非正常排放调查内容包括非正常工况、频次、持续时间和排放量。

(2) 调查本项目所有拟被替代的污染源（如有），包括被替代污染源名称、位置、排放污染物及排放量、拟被替代时间等。

(3) 调查评价范围内与评价项目排放污染物有关的其他在建项目、已批复环境影响评价文件的拟建项目等污染源。

(4) 对于编制报告书的工业项目，分析调查受本项目物料及产品运输影响新增的交通运输移动源，包括运输方式、新增交通流量、排放污染物及排放量。

### 6.1.3.2 调查结果

#### 1、拟建项目污染源情况

根据工程分析，拟建项目废气主要点源排放清单见表 6.1-12 和表 6.1-13，面源排放清单见表 6.1-14，非正常工况下废气排放清单见表 6.1-15，区域在建、拟建点源及面源排放清单详见表 6.1-16、表 6.1-17，全厂现有点源及面源排放清单详见表 6.1-18、表 6.1-19。

#### 2、拟建项目引起新增交通运输移动源情况

本项目新增交通运输移动源污染物排放见表 6.1-11。

表 6.1-11 本项目交通运输移动源污染物排放计算结果一览表 单位：t/a

污染物 排放量	CO	HC	NO <sub>x</sub>	PM <sub>2.5</sub>	PM <sub>10</sub>
拟建工程	3.533	0.207	7.582	0.043	0.048

拟建项目物料及产品运输引起的新增交通运输污染源源强小，CO、NO<sub>x</sub>、HC、颗粒物等污染物排放量少，对周边城市道路交通流量贡献量较小，项目的建设引起的交通运输污染对环境空气的影响较小。



表 6.1-12 拟建项目主要点源大气污染物参数及源强

废气来源	排气筒编号	项目名称	排气筒底部中心坐标		排气筒底部海拔高度 (m)	排气筒高度 (m)	排气筒出口内径 (m)	烟气量 (m³/h)	烟气温度 (°C)	年排放小时数 (h)	排放工况	污染源排放速率 (kg/h)	
			X	Y								PM <sub>10</sub>	PM <sub>2.5</sub>
	DA067 排气筒	万华化学集团股份有限公司万华烟台产业园聚碳酸酯（PC）扩能改造项目	-818	2359	28	17.8	0.3	2700	25	8000	正常	PM <sub>10</sub>	0.011
												PM <sub>2.5</sub>	0.0055
												酚类	0.027
												VOCs	0.027
	DA156 排气筒		-790	2319	30	29.2	0.45	1600	25	8000	正常	PM <sub>10</sub>	2.52E-05
												PM <sub>2.5</sub>	1.26E-05
	DA212 排气筒		-494	2185	26	16.7	0.25	2356	25	8000	正常	PM <sub>10</sub>	1.02E-05
												PM <sub>2.5</sub>	5.10E-06
	DA025 排气筒		-966	1960	36	60	0.8	864	40	8000	正常	光气	6.00E-06
	DA028 排气筒		-407	1963	32	60	0.8	1728	720	8000	正常	光气	2.40E-05
	DA211 排气筒		175	2209	57	44	0.25	25000	25	8000	正常	PM <sub>10</sub>	0.001
												PM <sub>2.5</sub>	0.0005
												二氯甲烷	0.007
												VOCs	0.007
	DA133 排气筒		-178	2231	46	25	0.4	12000	100	7200	正常	PM <sub>10</sub>	0.073
												PM <sub>2.5</sub>	0.0365
二氯甲烷		0.198											
VOCs		0.198											

废气来源	排气筒编号	项目名称	排气筒底部中心坐标		排气筒底部海拔高度 (m)	排气筒高度 (m)	排气筒出口内径 (m)	烟气量 (m <sup>3</sup> /h)	烟气温度 (°C)	年排放小时数 (h)	排放工况	污染源排放速率 (kg/h)	
			X	Y									
	DA151 排气筒		-302	2262	40	19	0.2	3000	100	7200	正常	PM <sub>10</sub>	0.021
												PM <sub>2.5</sub>	0.0105
												二氯甲烷	0.056
												VOCs	0.056
	DA128 排气筒		-302	2325	43	31	0.6	10800	100	7200	正常	PM <sub>10</sub>	0.002
												PM <sub>2.5</sub>	0.001
												二氯甲烷	0.271
												VOCs	0.271
	DA113 排气筒		-283	2375	45	33.4	0.4	64000	100	7200	正常	PM <sub>10</sub>	0.121
												PM <sub>2.5</sub>	0.0605
												MC	0.327
												VOCs	0.327
	DA137 排气筒		-195	2284	46	29.3	0.4	25000	100	7200	正常	PM <sub>10</sub>	0.013
												PM <sub>2.5</sub>	0.0065
												二氯甲烷	0.035
												VOCs	0.035
			-347	2353	41	33.4	0.5	12000	100	7200	正常	PM <sub>10</sub>	0.004

废气来源	排气筒编号	项目名称	排气筒底部中心坐标		排气筒底部海拔高度 (m)	排气筒高度 (m)	排气筒出口内径 (m)	烟气量 (m <sup>3</sup> /h)	烟气温度 (°C)	年排放小时数 (h)	排放工况	污染源排放速率 (kg/h)	
			X	Y								PM <sub>2.5</sub>	其他
	DA157 排气筒	新建差异化 PC 3#排气筒排气筒									正常	PM <sub>2.5</sub>	0.002
												二氯甲烷	0.406
												VOCs	0.406
	DA240 排气筒		-496	2480	30	20	0.8	29300	28	8000	正常	PM <sub>10</sub>	0.167
												PM <sub>2.5</sub>	0.0835
	新建差异化 PC 3#排气筒排气筒		-471	2547	31	20	0.8	8500	28	8000	正常	PM <sub>10</sub>	0.066
												PM <sub>2.5</sub>	0.033
	DA009 排气筒		-278	1767	38	50	2.05	13000	160	8000	正常	HCl	0.02
												CO	0.104
												NO <sub>x</sub>	0.780
												二噁英	1.95E-10
												PM <sub>10</sub>	0.130
												PM <sub>2.5</sub>	0.065
	VOCs		0.26										
	DA017 排气筒		-170	1665	42	25	2	25000	120	8000	正常	HCl	1.410
												NO <sub>x</sub>	1.880
二噁英		4.70E-09											
PM <sub>10</sub>		0.470											

废气来源	排气筒编号	项目名称	排气筒底部中心坐标		排气筒底部海拔高度 (m)	排气筒高度 (m)	排气筒出口内径 (m)	烟气量 (m³/h)	烟气温度 (°C)	年排放小时数 (h)	排放工况	污染源排放速率 (kg/h)	
			X	Y								PM <sub>2.5</sub>	VOCs
												光气	0.00024
												二氯甲烷	0.094

表 6.1-13 拟建项目主要点源大气污染物合并排放参数及源强

废气来源	项目名称	排气筒底部中心坐标		排气筒底部海拔高度 (m)	排气筒高度 (m)	排气筒出口内径 (m)	烟气量 (m³/h)	烟气温度 (°C)	年排放小时数 (h)	排放工况	污染源排放速率 (kg/h)	
		X	Y								HCl	CO
TDI 能量回收焚烧炉 DA009 排气筒（合并排放）	万华化学集团股份有限公司万华烟台产业园聚碳酸酯（PC）扩能改造项目	-278	1767	38	50	2.05	85930	160	8000	正常	NO <sub>x</sub>	5.156
											二噁英	1.29E-09
											PM <sub>10</sub>	0.859
											PM <sub>2.5</sub>	0.430
											VOCs	1.719
											HCl	0.129

表 6.1-14 拟建项目主要面源大气污染物参数及源强

编号	项目名称	面源名称	面源起点坐标		面源海拔高度 (m)	面源长度 (m)	面源宽度 (m)	面源有效排放高度 (m)	年排放小时数 (h)	排放工况	污染源排放速率 (kg/h)	
			X	Y							VOCs	其他
M1	万华化学集团股份有限公司万华烟台产业	1#PC 装置区	-366	2168	34	110	35	42	8000	正常	VOCs	0.5625
M2		2#PC 装置区	-137	2079	45	110	55	42	8000	正常	VOCs	1.3097
M3		3#PC 装置区	-15	2085	47	115	35	42	8000	正常	VOCs	0.7931

编号	项目名称	面源名称	面源起点坐标		面源海拔高度 (m)	面源长度 (m)	面源宽度 (m)	面源有效排放高度 (m)	年排放小时数 (h)	排放工况	污染源排放速率 (kg/h)	
			X	Y								
M4	园聚碳酸酯 (PC) 扩能改造项目	1#特种 PC 装置区	93	1811	52	60	50	42	8000	正常	VOCs	0.4944
M5		液体罐区及卸车	-737	2359	26	90	35	15	8000	正常	VOCs	0.0597
M6		2#PC 液体罐区	-784	2389	27	80	25	15	8000	正常	VOCs	0.0403

表 6.1-15 拟建项目非正常排放下主要大气污染物参数及源强

非正常排放源	非正常排放原因	废气名称	主要污染物	非正常排放速率	单次持续时间	年发生频次
				kg/h		
DA067 排气筒	废气处理设施故障	BPA 投料系统及缓冲仓废气	颗粒物	114.5	1h	1次/年
			酚类	0.03		
			VOCs	0.03		
DA156 排气筒		保险粉投料废气	颗粒物	0.25	1h	
DA009 排气筒		BPA 计量仓废气与 BPA 缓冲罐及配料罐废气、四套装置光化反应器尾气、MC 回收系统不凝气、干燥器尾气、液体罐区废气、生产装置区罐体产生的氮封废气、MC 分解废气	HCl	0.0252	1h	
			CO	0.1344		
			NO <sub>x</sub>	0.924		
			二噁英	2.52E-10		
			颗粒物	0.0252		
		VOCs	0.336			
DA025 排气筒	1#光气冷凝器不凝气	光气	749.24	1h		
DA028 排气筒	2#、3#和 1#特种光气冷凝器不凝气	光气	2996.73	1h		
DA212 排气筒	THPE 投料废气	颗粒物	0.1	1h		
DA211 排气筒	1#特种 PC 掺混废气	颗粒物	12.21	1h		
		二氯甲烷	0.01			

非正常排放源	非正常排放原因	废气名称	主要污染物	非正常排放速率	单次持续时间	年发生频次
				kg/h		
			VOCs	0.01		
DA133 排气筒		1#PC 造粒与包装单元的 PC 粉料输送废气、粒料返修站废气、助剂投料废气、粉料至包装仓库输送废气、粒料至包装仓库输送废气、粉料返修站废气、PC 粒料输送废气、缓冲罐储罐废气	颗粒物	735	1h	
			二氯甲烷	0.198		
			VOCs	0.198		
DA151 排气筒		1#PC 造粒与包装单元的 PC 粉料包装废气、PC 粒料包装废气	颗粒物	206.25	1h	
			二氯甲烷	0.06		
			VOCs	0.06		
DA128 排气筒		1#PC 造粒与包装单元的挤出机废气、挤出系统真空废气	颗粒物	0.003	1h	
			二氯甲烷	2.71		
			VOCs	2.71		
DA113 排气筒		2#PC 造粒与包装单元的 PC 粉料输送废气、PC 粒料输送废气、助剂投料废气、缓冲料仓废气、粉料返修站废气、粒料返修站废气	颗粒物	1211.25	1h	
			二氯甲烷	0.327		
			VOCs	0.327		
DA137 排气筒		2#PC 造粒与包装单元的 PC 粉料包装废气、PC 粒料包装废气、粉料至包装仓输送废气、粒料至包装仓输送废气	颗粒物	131.25	1h	
			二氯甲烷	0.04		
	VOCs		0.04			
DA157 排气筒	2#PC 造粒与包装单元的 PC 粒料挤出废气、真空泵真空废气	颗粒物	0.01	1h		
		二氯甲烷	8.12			
		VOCs	8.12			
DA240 排气筒	差异化 PC 装置的风送废气、粉粒料返修站废气、散料装车过程中缓冲仓废气和装车废气	颗粒物	3.33	1h		
	差异化 PC 装置包装废气	颗粒物	1.3125	1h		

表 6.1-16 区域在建、拟建点源参数调查清单

项目名称	编号	说明	坐标		海拔高度 m	烟囱高度 m	烟囱内径 m	烟气出口温度 °C	烟气出口速度 m/s	PM <sub>10</sub> kg/h	PM <sub>2.5</sub> kg/h	HCl kg/h	CO kg/h	NO <sub>x</sub> kg/h	二噁英 kg/h	VOCs kg/h	光气 kg/h	二氯甲烷 kg/h
			X m	Y m														
			485	597	61	15	0.4	25	19.3	4.00E-02	2.02E-02	0.00E+00	0.00E+00	0.00E+00	0.00E+00	0.00E+00	0.00E+00	0.00E+00
			470	512	59	15	0.25	25	12.35	0.00E+00	0.00E+00	0.00E+00	0.00E+00	0.00E+00	0.00E+00	5.50E-02	0.00E+00	0.00E+00
			1868	556	68	40	1	40	10.96	1.55E-01	7.74E-02	0.00E+00	0.00E+00	3.09E+00	0.00E+00	0.00E+00	0.00E+00	0.00E+00
			1785	501	58	30	1	40	22.09	0.00E+00	0.00E+00	0.00E+00	0.00E+00	4.65E-01	0.00E+00	0.00E+00	0.00E+00	0.00E+00
			5	726	51	25	0.5	25	15.77	2.16E-03	1.08E-03	0.00E+00	0.00E+00	0.00E+00	0.00E+00	0.00E+00	0.00E+00	0.00E+00
			1662	705	61	15	0.5	25	14.23	2.02E-02	1.01E-02	0.00E+00	0.00E+00	0.00E+00	0.00E+00	0.00E+00	0.00E+00	0.00E+00
			1403	559	70	65	1.5	150	22.9	6.15E-01	3.07E-01	1.64E+00	0.00E+00	3.28E+00	0.00E+00	1.64E+00	0.00E+00	0.00E+00
			-278	172	36	15	0.2	25	22.1	2.05E-02	1.03E-02	0.00E+00	0.00E+00	0.00E+00	0.00E+00	0.00E+00	0.00E+00	0.00E+00
			-297	161	35	15	0.2	25	14.65	5.04E-03	2.52E-03	0.00E+00	0.00E+00	0.00E+00	0.00E+00	0.00E+00	0.00E+00	0.00E+00
			-460	244	38	29	0.3	25	14.15	1.30E-02	6.48E-03	0.00E+00	0.00E+00	0.00E+00	0.00E+00	7.99E-03	0.00E+00	0.00E+00
			-567	210	36	30	1.2	100	22.39	3.70E-02	1.84E-02	0.00E+00	0.00E+00	2.94E-01	0.00E+00	9.00E-03	0.00E+00	0.00E+00
			-830	2084	38	45	2.1	135	23.81	1.80E-01	9.00E-02	0.00E+00	0.00E+00	2.10E+00	0.00E+00	0.00E+00	0.00E+00	0.00E+00
			-795	2050	40	29	0.3	40	15.71	1.58E-02	7.90E-03	0.00E+00	0.00E+00	0.00E+00	0.00E+00	0.00E+00	0.00E+00	0.00E+00

项目名称	编号	说明	坐标		海拔高度 m	烟囱高度 m	烟囱内径 m	烟气出口温度 °C	烟气出口速度 m/s	PM <sub>10</sub> kg/h	PM <sub>2.5</sub> kg/h	HCl kg/h	CO kg/h	NO <sub>x</sub> kg/h	二噁英 kg/h	VOCs kg/h	光气 kg/h	二氯甲烷 kg/h
			X m	Y m														
			-885	2104	34	55	1	150	23.13	1.98E-01	9.90E-02	0.00E+00	0.00E+00	3.19E+00	0.00E+00	4.00E-01	0.00E+00	0.00E+00
			-242	-365	30	20	0.3	25	13.87	0.00E+00	0.00E+00	0.00E+00	0.00E+00	0.00E+00	0.00E+00	5.80E-02	0.00E+00	0.00E+00
			-113	-392	31	15	0.3	25	13.87	0.00E+00	0.00E+00	0.00E+00	0.00E+00	0.00E+00	0.00E+00	3.20E-02	0.00E+00	0.00E+00
			-223	-336	32	15	0.6	25	13.87	0.00E+00	0.00E+00	0.00E+00	0.00E+00	0.00E+00	0.00E+00	3.60E-02	0.00E+00	0.00E+00
			-103	-351	33	15	0.3	25	15.15	0.00E+00	0.00E+00	1.01E-03	0.00E+00	0.00E+00	0.00E+00	3.60E-02	0.00E+00	0.00E+00
			-227	-331	33	20	0.3	25	17.5	0.00E+00	0.00E+00	0.00E+00	0.00E+00	0.00E+00	0.00E+00	1.30E-02	0.00E+00	0.00E+00
			-292	-294	32	20	1.5	25	19.63	0.00E+00	0.00E+00	0.00E+00	0.00E+00	0.00E+00	0.00E+00	4.61E-02	0.00E+00	0.00E+00
			-169	-289	33	20	1.2	25	20.72	0.00E+00	0.00E+00	0.00E+00	0.00E+00	0.00E+00	0.00E+00	6.01E-02	0.00E+00	0.00E+00
			-169	-289	33	20	1.2	25	18.04	0.00E+00	0.00E+00	0.00E+00	0.00E+00	0.00E+00	0.00E+00	2.99E-02	0.00E+00	0.00E+00
			-167	-1776	37	50	2.5	160	21.83	1.50E-01	7.49E-02	2.02E-02	0.00E+00	1.46E+00	0.00E+00	9.00E-02	0.00E+00	0.00E+00
			178	304	47	15	0.1	13	12.19	0.00E+00	0.00E+00	0.00E+00	0.00E+00	0.00E+00	0.00E+00	1.00E-02	0.00E+00	0.00E+00
			217	299	47	22	0.15	13	21.72	0.00E+00	0.00E+00	0.00E+00	0.00E+00	0.00E+00	0.00E+00	3.50E-02	0.00E+00	0.00E+00



项目名称	编号	说明	坐标		海拔高度 m	烟囱高度 m	烟囱内径 m	烟气出口温度 °C	烟气出口速度 m/s	PM <sub>10</sub> kg/h	PM <sub>2.5</sub> kg/h	HCl kg/h	CO kg/h	NO <sub>x</sub> kg/h	二噁英 kg/h	VOCs kg/h	光气 kg/h	二氯甲烷 kg/h
			X m	Y m														
			171	490	50	50	1	145	21.93	1.50E-01	7.49E-02	0.00E+00	0.00E+00	1.46E+00	0.00E+00	9.00E-02	0.00E+00	0.00E+00
			97	1782	50	25	0.1	40	11.78	2.02E-03	1.08E-03	0.00E+00	0.00E+00	0.00E+00	0.00E+00	0.00E+00	0.00E+00	0.00E+00
			213	1921	49	36.8	0.8	100	14.62	1.40E-01	6.98E-02	0.00E+00	0.00E+00	0.00E+00	0.00E+00	0.00E+00	0.00E+00	0.00E+00
			152	1531	53	40	0.3	80	18.6	1.90E-02	9.36E-03	0.00E+00	0.00E+00	0.00E+00	0.00E+00	0.00E+00	0.00E+00	0.00E+00
			106	1671	52	25	0.05	40	18.11	2.16E-04	0.00E+00	0.00E+00	0.00E+00	0.00E+00	0.00E+00	0.00E+00	0.00E+00	0.00E+00
			282	1603	62	41.2	0.4	65	15.42	2.40E-02	1.19E-02	0.00E+00	0.00E+00	0.00E+00	0.00E+00	0.00E+00	0.00E+00	0.00E+00
			161	1574	53	25	0.08	40	13.17	4.68E-04	3.60E-04	0.00E+00	0.00E+00	0.00E+00	0.00E+00	0.00E+00	0.00E+00	0.00E+00
			182	1594	55	36	0.6	100	16.71	4.50E-02	2.27E-02	0.00E+00	0.00E+00	0.00E+00	0.00E+00	0.00E+00	0.00E+00	0.00E+00
			175	1625	54	30	0.2	40	12.08	2.99E-03	1.44E-03	0.00E+00	0.00E+00	0.00E+00	0.00E+00	0.00E+00	0.00E+00	0.00E+00
			213	1617	56	41.2	0.3	65	15.97	1.20E-02	6.12E-03	0.00E+00	0.00E+00	0.00E+00	0.00E+00	0.00E+00	0.00E+00	0.00E+00
			150	1775	53	46	0.7	40	18.41	7.20E-02	3.60E-02	0.00E+00	0.00E+00	0.00E+00	0.00E+00	7.99E-02	0.00E+00	0.00E+00
			212	1721	57	35	0.6	40	21.07	1.70E-01	8.50E-02	0.00E+00	0.00E+00	0.00E+00	0.00E+00	0.00E+00	0.00E+00	0.00E+00
			56	1747	50	30	0.6	60	14.05	6.00E-02	2.99E-02	0.00E+00	0.00E+00	0.00E+00	0.00E+00	0.00E+00	0.00E+00	0.00E+00
			242	1513	64	30	0.6	60	6.1	6.01E-02	2.99E-02	0.00E+00	0.00E+00	0.00E+00	0.00E+00	0.00E+00	0.00E+00	0.00E+00

项目名称	编号	说明	坐标		海拔高度 m	烟囱高度 m	烟囱内径 m	烟气出口温度 °C	烟气出口速度 m/s	PM <sub>10</sub> kg/h	PM <sub>2.5</sub> kg/h	HCl kg/h	CO kg/h	NO <sub>x</sub> kg/h	二噁英 kg/h	VOCs kg/h	光气 kg/h	二氯甲烷 kg/h
			X m	Y m														
			84	670	53	40	2.4	186	25.1	0.00E+00	0.00E+00	0.00E+00	0.00E+00	0.00E+00	0.00E+00	4.82E+00	0.00E+00	0.00E+00
			132	465	47	55	2.2	160	24.6	1.00E+00	5.00E-01	0.00E+00	0.00E+00	5.00E+00	0.00E+00	3.00E+00	0.00E+00	0.00E+00
			49	354	45	30	0.8	25	16	4.50E-02	2.27E-02	0.00E+00	0.00E+00	0.00E+00	0.00E+00	0.00E+00	0.00E+00	0.00E+00
			108	374	47	30	0.8	25	14.84	2.02E-02	1.01E-02	0.00E+00	0.00E+00	0.00E+00	0.00E+00	0.00E+00	0.00E+00	0.00E+00
			24	364	44	22	0.75	25	16.2	1.18E-01	5.90E-02	0.00E+00	0.00E+00	0.00E+00	0.00E+00	0.00E+00	0.00E+00	0.00E+00
			-362	1580	48	55	1.6	163	25.28	6.84E-03	3.60E-03	0.00E+00	0.00E+00	1.18E-01	0.00E+00	2.48E-02	0.00E+00	0.00E+00
			-1589	2331	19	24	0.5	25	18.49	1.44E-02	7.20E-03	0.00E+00	0.00E+00	0.00E+00	0.00E+00	0.00E+00	0.00E+00	0.00E+00
			-1604	2262	18	24	0.5	25	16.74	1.44E-02	7.49E-03	0.00E+00	0.00E+00	0.00E+00	0.00E+00	0.00E+00	0.00E+00	0.00E+00
			-1515	2192	19	24	0.5	25	16.74	1.44E-02	7.20E-03	0.00E+00	0.00E+00	0.00E+00	0.00E+00	0.00E+00	0.00E+00	0.00E+00
			-749	2239	34	61	0.8	30	16.16	0.00E+00	0.00E+00	9.80E-02	2.49E+02	0.00E+00	0.00E+00	1.56E-01	1.20E-03	0.00E+00
			-668	2240	31	25	0.15	25	14.44	2.00E-03	1.00E-03	0.00E+00	0.00E+00	0.00E+00	0.00E+00	1.55E-02	0.00E+00	0.00E+00
			-3607	2621	4	50	1.6	150	18.57	0.00E+00	0.00E+00	0.00E+00	0.00E+00	2.48E+00	0.00E+00	1.24E+00	0.00E+00	0.00E+00

项目名称	编号	说明	坐标		海拔高度 m	烟囱高度 m	烟囱内径 m	烟气出口温度 °C	烟气出口速度 m/s	PM <sub>10</sub> kg/h	PM <sub>2.5</sub> kg/h	HCl kg/h	CO kg/h	NO <sub>x</sub> kg/h	二噁英 kg/h	VOCs kg/h	光气 kg/h	二氯甲烷 kg/h
			X m	Y m														
			-2	2953	47	40	1.38	250	23.14	4.10E-01	2.05E-01	0.00E+00	0.00E+00	1.30E+00	0.00E+00	3.64E+00	0.00E+00	0.00E+00
			136	2893	58	15	0.25	25	13.12	0.00E+00	0.00E+00	0.00E+00	0.00E+00	0.00E+00	0.00E+00	2.88E-04	0.00E+00	0.00E+00
			77	3027	55	15	0.25	45	13.98	2.88E-03	1.44E-03	0.00E+00	0.00E+00	0.00E+00	0.00E+00	0.00E+00	0.00E+00	0.00E+00
			90	3027	57	15	0.25	45	13.98	2.88E-03	1.44E-03	0.00E+00	0.00E+00	0.00E+00	0.00E+00	0.00E+00	0.00E+00	0.00E+00
			-47	2908	46	50	0.15	25	15.15	2.16E-03	1.08E-03	0.00E+00	0.00E+00	0.00E+00	0.00E+00	0.00E+00	0.00E+00	0.00E+00
			-121	2903	43	20	0.15	25	13.87	2.52E-03	1.26E-03	0.00E+00	0.00E+00	0.00E+00	0.00E+00	0.00E+00	0.00E+00	0.00E+00
			-52	3071	41	20	0.15	25	12.87	2.52E-03	1.26E-03	0.00E+00	0.00E+00	0.00E+00	0.00E+00	0.00E+00	0.00E+00	0.00E+00
			-318	1707	44	50	1.6	160	26.21	4.03E-02	2.02E-02	0.00E+00	0.00E+00	5.00E-01	0.00E+00	5.50E-02	0.00E+00	0.00E+00
			-260	1707	42	50	1.6	160	26.23	4.03E-02	2.02E-02	0.00E+00	0.00E+00	5.02E-01	0.00E+00	6.55E-02	0.00E+00	0.00E+00
			-6	2345	60	70	1.8	91	18.18	1.09E+00	5.45E-01	0.00E+00	0.00E+00	4.83E+00	0.00E+00	6.00E-01	0.00E+00	0.00E+00
			-6	2375	63	70	1.8	91	13.19	1.09E+00	5.43E-01	3.90E-01	0.00E+00	4.83E+00	0.00E+00	0.00E+00	0.00E+00	0.00E+00
			102	2270	58	70	1.8	91	18.18	1.09E+00	5.45E-01	0.00E+00	0.00E+00	4.83E+00	0.00E+00	6.00E-01	0.00E+00	0.00E+00
			102	2300	62	70	2.3	89	28.82	1.32E+00	6.60E-01	0.00E+00	0.00E+00	5.87E+00	0.00E+00	7.30E-01	0.00E+00	0.00E+00
			235	2430	80	70	2.3	89	9.82	1.32E+00	6.60E-01	0.00E+00	0.00E+00	5.87E+00	0.00E+00	0.00E+00	0.00E+00	0.00E+00
			235	2500	94	70	2.3	89	9.82	1.32E+00	6.60E-01	0.00E+00	0.00E+00	5.87E+00	0.00E+00	0.00E+00	0.00E+00	0.00E+00
			196	1622	55	15	0.4	20	18.98	0.00E+00	0.00E+00	0.00E+00	0.00E+00	0.00E+00	0.00E+00	2.40E-01	0.00E+00	0.00E+00

项目名称	编号	说明	坐标		海拔高度 m	烟囱高度 m	烟囱内径 m	烟气出口温度 °C	烟气出口速度 m/s	PM <sub>10</sub> kg/h	PM <sub>2.5</sub> kg/h	HCl kg/h	CO kg/h	NO <sub>x</sub> kg/h	二噁英 kg/h	VOCs kg/h	光气 kg/h	二氯甲烷 kg/h
			X m	Y m														
			8	2231	54	15	0.4	20	11.86	0.00E+00	0.00E+00	0.00E+00	0.00E+00	0.00E+00	0.00E+00	1.50E-01	0.00E+00	0.00E+00
			236	2201	56	20	0.016	20	9.29	3.60E-05	0.00E+00	0.00E+00	0.00E+00	0.00E+00	0.00E+00	0.00E+00	0.00E+00	0.00E+00
			286	2231	59	20	0.016	20	9.29	3.60E-05	0.00E+00	0.00E+00	0.00E+00	0.00E+00	0.00E+00	0.00E+00	0.00E+00	0.00E+00
			-51	2310	54	18	0.15	20	28.39	9.00E-03	4.68E-03	0.00E+00	0.00E+00	0.00E+00	0.00E+00	0.00E+00	0.00E+00	0.00E+00
			-85	2310	50	18	0.15	20	28.39	9.00E-03	4.68E-03	0.00E+00	0.00E+00	0.00E+00	0.00E+00	0.00E+00	0.00E+00	0.00E+00
			-11	2211	53	20	0.98	200	26.33	3.30E-01	1.65E-01	0.00E+00	0.00E+00	3.26E+00	0.00E+00	0.00E+00	0.00E+00	0.00E+00
			-11	2142	50	30	1.8	70	29.2	1.29E+00	6.45E-01	0.00E+00	0.00E+00	6.45E+00	0.00E+00	3.23E+00	0.00E+00	0.00E+00
			220	1700	57	15	0.4	20	18.98	0.00E+00	0.00E+00	0.00E+00	0.00E+00	0.00E+00	0.00E+00	2.40E-01	0.00E+00	0.00E+00
			-22	2231	53	15	0.4	20	16.86	0.00E+00	0.00E+00	0.00E+00	0.00E+00	0.00E+00	0.00E+00	1.50E-01	0.00E+00	0.00E+00
			206	2201	57	20	0.016	20	9.29	0.00E+00	0.00E+00	0.00E+00	0.00E+00	0.00E+00	0.00E+00	0.00E+00	0.00E+00	0.00E+00
			306	2231	60	20	0.016	20	9.29	0.00E+00	0.00E+00	0.00E+00	0.00E+00	0.00E+00	0.00E+00	0.00E+00	0.00E+00	0.00E+00
			-21	2310	55	18	0.15	20	30.39	9.00E-03	4.68E-03	0.00E+00	0.00E+00	0.00E+00	0.00E+00	0.00E+00	0.00E+00	0.00E+00
			-111	2310	49	18	0.15	20	30.39	9.00E-03	4.68E-03	0.00E+00	0.00E+00	0.00E+00	0.00E+00	0.00E+00	0.00E+00	0.00E+00
			-86	2122	47	20	0.98	200	25.33	3.30E-01	1.65E-01	0.00E+00	0.00E+00	3.26E+00	0.00E+00	0.00E+00	0.00E+00	0.00E+00
			8	2092	48	30	1.8	70	24.99	7.90E-01	3.95E-01	0.00E+00	0.00E+00	3.95E+00	0.00E+00	1.98E+00	0.00E+00	0.00E+00
			132	2216	53	26	0.3	13	18.8	2.70E-02	1.37E-02	0.00E+00	0.00E+00	0.00E+00	0.00E+00	0.00E+00	0.00E+00	0.00E+00

项目名称	编号	说明	坐标		海拔高度 m	烟囱高度 m	烟囱内径 m	烟气出口温度 °C	烟气出口速度 m/s	PM <sub>10</sub> kg/h	PM <sub>2.5</sub> kg/h	HCl kg/h	CO kg/h	NO <sub>x</sub> kg/h	二噁英 kg/h	VOCs kg/h	光气 kg/h	二氯甲烷 kg/h
			X m	Y m														
			-61	2068	47	15	0.6	50	16.9	5.40E-02	2.70E-02	0.00E+00	0.00E+00	0.00E+00	0.00E+00	0.00E+00	0.00E+00	0.00E+00
			-36	2058	46	15	0.6	50	21.62	9.90E-02	4.95E-02	0.00E+00	0.00E+00	0.00E+00	0.00E+00	0.00E+00	0.00E+00	0.00E+00
			-86	2048	46	15	0.5	50	22.37	4.10E-02	2.05E-02	0.00E+00	0.00E+00	0.00E+00	0.00E+00	0.00E+00	0.00E+00	0.00E+00
			-100	2374	56	15	0.5	50	22.37	4.10E-02	2.05E-02	0.00E+00	0.00E+00	0.00E+00	0.00E+00	0.00E+00	0.00E+00	0.00E+00
			-110	2241	47	20	0.5	20	27.9	6.98E-02	3.49E-02	0.00E+00	0.00E+00	0.00E+00	0.00E+00	0.00E+00	0.00E+00	0.00E+00
			-115	2191	47	20	0.5	20	27.9	6.98E-02	3.49E-02	0.00E+00	0.00E+00	0.00E+00	0.00E+00	0.00E+00	0.00E+00	0.00E+00
			102	2122	50	20	0.5	20	24.44	4.61E-02	2.30E-02	0.00E+00	0.00E+00	0.00E+00	0.00E+00	0.00E+00	0.00E+00	0.00E+00
			82	2122	50	20	0.5	20	24.44	4.61E-02	2.30E-02	0.00E+00	0.00E+00	0.00E+00	0.00E+00	0.00E+00	0.00E+00	0.00E+00
			82	2092	48	20	0.5	20	24.44	4.61E-02	2.30E-02	0.00E+00	0.00E+00	0.00E+00	0.00E+00	0.00E+00	0.00E+00	0.00E+00
			102	2092	48	20	0.5	20	24.44	4.61E-02	2.30E-02	0.00E+00	0.00E+00	0.00E+00	0.00E+00	0.00E+00	0.00E+00	0.00E+00
			201	2399	75	15	0.15	20	18.6	0.00E+00	0.00E+00	0.00E+00	0.00E+00	0.00E+00	0.00E+00	1.30E-02	0.00E+00	0.00E+00
			38	2434	66	50	2.4	110	28.02	1.43E+00	7.15E-01	1.90E+00	0.00E+00	7.61E+00	0.00E+00	3.17E+00	0.00E+00	0.00E+00
			-76	2706	54	50	2.2	150	28.3	5.90E-01	2.95E-01	2.50E-01	0.00E+00	4.48E+00	0.00E+00	9.30E-01	0.00E+00	0.00E+00
			-773	714	38	30	0.5	142	22.54	0.00E+00	0.00E+00	0.00E+00	0.00E+00	0.00E+00	0.00E+00	3.60E-02	0.00E+00	0.00E+00

项目名称	编号	说明	坐标		海拔高度 m	烟囱高度 m	烟囱内径 m	烟气出口温度 °C	烟气出口速度 m/s	PM <sub>10</sub> kg/h	PM <sub>2.5</sub> kg/h	HCl kg/h	CO kg/h	NO <sub>x</sub> kg/h	二噁英 kg/h	VOCs kg/h	光气 kg/h	二氯甲烷 kg/h
			X m	Y m														
			-348	2023	30	60	0.8	40	22.1	0.00E+00	0.00E+00	1.14E-01	0.00E+00	0.00E+00	0.00E+00	0.00E+00	1.66E-03	0.00E+00
			-546	2018	36	17.8	0.3	25	21.3	3.24E-03	1.62E-03	0.00E+00	0.00E+00	0.00E+00	0.00E+00	1.98E-02	0.00E+00	0.00E+00
			-556	2117	31	29.2	0.45	25	19.79	5.62E-02	2.81E-02	0.00E+00	0.00E+00	0.00E+00	0.00E+00	3.36E-01	0.00E+00	0.00E+00
			-526	2050	34	30	0.15	25	21.29	7.20E-04	3.60E-04	0.00E+00	0.00E+00	0.00E+00	0.00E+00	5.04E-03	0.00E+00	0.00E+00
			-585	2132	31	44	0.762	35	25.24	1.25E-01	6.25E-02	0.00E+00	0.00E+00	0.00E+00	0.00E+00	0.00E+00	0.00E+00	0.00E+00
			-491	2072	30	25	2	120	33.5	1.70E-01	8.50E-02	5.10E-01	0.00E+00	1.70E+00	1.70E-09	1.02E+00	7.56E-03	0.00E+00
			-318	2023	31	60	0.8	40	22.43	0.00E+00	0.00E+00	1.32E-01	0.00E+00	0.00E+00	0.00E+00	0.00E+00	1.80E-03	0.00E+00
			-565	2087	33	17.8	0.3	25	18.09	5.40E-03	2.70E-03	0.00E+00	0.00E+00	0.00E+00	0.00E+00	3.20E-02	0.00E+00	0.00E+00
			-437	2038	30	29.2	0.45	25	28.99	7.99E-02	4.00E-02	0.00E+00	0.00E+00	0.00E+00	0.00E+00	4.80E-01	0.00E+00	0.00E+00
			-481	2122	27	30	0.15	25	19.44	2.88E-03	1.44E-03	0.00E+00	0.00E+00	0.00E+00	0.00E+00	1.69E-02	0.00E+00	0.00E+00

项目名称	编号	说明	坐标		海拔高度 m	烟囱高度 m	烟囱内径 m	烟气出口温度 °C	烟气出口速度 m/s	PM <sub>10</sub> kg/h	PM <sub>2.5</sub> kg/h	HCl kg/h	CO kg/h	NO <sub>x</sub> kg/h	二噁英 kg/h	VOCs kg/h	光气 kg/h	二氯甲烷 kg/h
			X m	Y m														
			-471	663	36	50	2.05	160	28.01	1.02E-01	5.10E-02	0.00E+00	0.00E+00	3.42E+00	0.00E+00	1.46E+00	0.00E+00	0.00E+00
			-783	-271	24	17.8	0.8	50	22.63	0.00E+00	0.00E+00	0.00E+00	0.00E+00	0.00E+00	0.00E+00	8.83E-01	0.00E+00	0.00E+00
			-317	535	37	50	2.05	160	28.44	1.07E-01	5.37E-02	0.00E+00	0.00E+00	3.60E+00	0.00E+00	1.49E+00	0.00E+00	0.00E+00
			-426	589	37	20	0.2	30	17.87	0.00E+00	0.00E+00	0.00E+00	0.00E+00	0.00E+00	0.00E+00	6.01E-02	0.00E+00	0.00E+00
			-816	-222	23	17.8	0.8	50	16.94	0.00E+00	0.00E+00	0.00E+00	0.00E+00	0.00E+00	0.00E+00	1.00E+00	0.00E+00	0.00E+00
			1739	302	47	50	4.1	97	34.17	6.72E+00	3.36E+00	0.00E+00	0.00E+00	2.69E+01	2.04E+01	0.00E+00	0.00E+00	0.00E+00
			1684	287	46	25	0.6	30	25.73	1.00E-01	5.00E-02	0.00E+00	0.00E+00	0.00E+00	0.00E+00	1.72E-01	0.00E+00	0.00E+00
			22	-35	42	25	0.35	30	14.9	3.24E-02	1.62E-02	0.00E+00	0.00E+00	0.00E+00	0.00E+00	0.00E+00	0.00E+00	0.00E+00
			131	35	43	25	0.35	30	12.16	3.53E-02	1.76E-02	0.00E+00	0.00E+00	0.00E+00	0.00E+00	0.00E+00	0.00E+00	0.00E+00
			92	0	43	25	0.9	100	23.25	2.11E-01	1.05E-01	0.00E+00	0.00E+00	0.00E+00	0.00E+00	0.00E+00	0.00E+00	0.00E+00
			178	21	44	25	0.9	100	24.9	2.12E-02	1.08E-02	0.00E+00	0.00E+00	0.00E+00	0.00E+00	0.00E+00	0.00E+00	0.00E+00
			161	62	43	25	0.4	300	18.57	1.01E-02	5.04E-03	0.00E+00	0.00E+00	3.84E-01	0.00E+00	0.00E+00	0.00E+00	0.00E+00
			157	64	43	25	0.15	40	11	7.92E-03	3.96E-03	0.00E+00	0.00E+00	0.00E+00	0.00E+00	0.00E+00	0.00E+00	0.00E+00
			103	90	42	25	0.15	150	12.18	3.96E-03	1.80E-03	0.00E+00	0.00E+00	0.00E+00	0.00E+00	0.00E+00	0.00E+00	0.00E+00
			94	7	43	25	0.15	150	24.37	3.60E-06	0.00E+00	0.00E+00	0.00E+00	0.00E+00	0.00E+00	0.00E+00	0.00E+00	0.00E+00

项目名称	编号	说明	坐标		海拔高度 m	烟囱高度 m	烟囱内径 m	烟气出口温度 °C	烟气出口速度 m/s	PM <sub>10</sub> kg/h	PM <sub>2.5</sub> kg/h	HCl kg/h	CO kg/h	NO <sub>x</sub> kg/h	二噁英 kg/h	VOCs kg/h	光气 kg/h	二氯甲烷 kg/h
			X m	Y m														
			55	6	43	25	0.2	50	15.47	3.60E-03	1.80E-03	0.00E+00	0.00E+00	0.00E+00	0.00E+00	0.00E+00	0.00E+00	0.00E+00
			83	-15	43	25	0.25	150	21.93	6.48E-03	3.24E-03	0.00E+00	0.00E+00	0.00E+00	0.00E+00	0.00E+00	0.00E+00	0.00E+00
			141	-11	44	18	0.15	30	12.73	3.96E-05	0.00E+00	0.00E+00	0.00E+00	0.00E+00	0.00E+00	0.00E+00	0.00E+00	0.00E+00
			-408	301	38	29	0.3	25	21.46	0.00E+00	0.00E+00	0.00E+00	0.00E+00	0.00E+00	0.00E+00	5.00E-02	0.00E+00	0.00E+00
			-139	2709	49	50	2.2	150	32.28	6.82E-01	3.41E-01	0.00E+00	0.00E+00	5.20E+00	0.00E+00	1.09E+00	0.00E+00	0.00E+00
			1723	3119	44	15	0.3	25	14.29	0.00E+00	0.00E+00	0.00E+00	0.00E+00	0.00E+00	0.00E+00	2.30E-02	0.00E+00	0.00E+00
			1703	3295	34	20	0.3	25	14.29	0.00E+00	0.00E+00	0.00E+00	0.00E+00	0.00E+00	0.00E+00	1.30E-02	0.00E+00	0.00E+00
			-998	728	35	80	3.5	150	15.43	2.06E-01	1.03E-01	0.00E+00	0.00E+00	1.66E+00	0.00E+00	6.67E-02	0.00E+00	0.00E+00
			-960	639	31	25	2	120	32.16	1.70E-01	8.50E-02	0.00E+00	0.00E+00	1.70E+00	0.00E+00	1.02E+00	0.00E+00	0.00E+00
			-854	577	32	50	2.05	23	25.77	1.07E-01	5.36E-02	0.00E+00	0.00E+00	3.60E+00	0.00E+00	1.54E+00	0.00E+00	0.00E+00
			-813	580	32	30	0.6	25	13.25	0.00E+00	0.00E+00	0.00E+00	0.00E+00	0.00E+00	0.00E+00	3.01E-01	0.00E+00	0.00E+00
			-833	673	36	80	3.5	150	32.81	2.60E-01	1.30E-01	0.00E+00	0.00E+00	2.07E+00	0.00E+00	4.25E-01	0.00E+00	0.00E+00



项目名称	编号	说明	坐标		海拔高度 m	烟囱高度 m	烟囱内径 m	烟气出口温度 °C	烟气出口速度 m/s	PM <sub>10</sub> kg/h	PM <sub>2.5</sub> kg/h	HCl kg/h	CO kg/h	NO <sub>x</sub> kg/h	二噁英 kg/h	VOCs kg/h	光气 kg/h	二氯甲烷 kg/h
			X m	Y m														
			-985	666	32	25	2	120	28.74	2.15E-01	1.08E-01	0.00E+00	0.00E+00	2.15E+00	0.00E+00	1.27E+00	0.00E+00	0.00E+00
			-899	701	37	50	2.05	160	29.15	1.16E-01	5.83E-02	0.00E+00	0.00E+00	3.91E+00	0.00E+00	1.73E+00	0.00E+00	0.00E+00
			-926	515	30	30	0.6	25	23.79	0.00E+00	0.00E+00	0.00E+00	0.00E+00	0.00E+00	0.00E+00	3.01E-01	0.00E+00	0.00E+00
			-675	715	38	50	2.05	160	29.15	1.16E-01	5.83E-02	0.00E+00	0.00E+00	3.90E+00	0.00E+00	1.73E+00	0.00E+00	0.00E+00
			-764	732	38	80	3.5	150	30.81	2.60E-01	1.30E-01	0.00E+00	0.00E+00	2.07E+00	0.00E+00	4.25E-01	0.00E+00	0.00E+00
			-799	663	36	17.8	0.8	25	12.93	0.00E+00	0.00E+00	0.00E+00	0.00E+00	0.00E+00	0.00E+00	1.00E+00	0.00E+00	0.00E+00
			-702	584	35	50	2.05	160	29.29	1.20E-01	6.01E-02	0.00E+00	0.00E+00	3.94E+00	0.00E+00	1.73E+00	0.00E+00	0.00E+00
			-826	715	37	80	3.5	160	30.96	2.60E-01	1.30E-01	0.00E+00	0.00E+00	2.08E+00	0.00E+00	4.27E-01	0.00E+00	0.00E+00
			-799	653	36	17.8	0.8	25	21.29	0.00E+00	0.00E+00	0.00E+00	0.00E+00	0.00E+00	0.00E+00	1.03E+00	0.00E+00	0.00E+00
			-324	594	41	25	0.2	25	13.29	0.00E+00	0.00E+00	0.00E+00	0.00E+00	0.00E+00	0.00E+00	3.71E-02	0.00E+00	0.00E+00
			-355	542	37	25	0.2	25	17.7	1.51E-03	0.00E+00	0.00E+00	0.00E+00	0.00E+00	0.00E+00	0.00E+00	0.00E+00	0.00E+00
			1825	914	79	15	0.4	20	15	0.00E+00	0.00E+00	0.00E+00	0.00E+00	0.00E+00	0.00E+00	0.00E+00	0.00E+00	0.00E+00

项目名称	编号	说明	坐标		海拔高度 m	烟囱高度 m	烟囱内径 m	烟气出口温度 °C	烟气出口速度 m/s	PM <sub>10</sub> kg/h	PM <sub>2.5</sub> kg/h	HCl kg/h	CO kg/h	NO <sub>x</sub> kg/h	二噁英 kg/h	VOCs kg/h	光气 kg/h	二氯甲烷 kg/h
			X m	Y m														
			1811	980	82	23	0.4	20	15	0.00E+00	0.00E+00	0.00E+00	0.00E+00	0.00E+00	0.00E+00	0.00E+00	0.00E+00	0.00E+00
			1529	914	64	22	0.8	20	22.6	0.00E+00	0.00E+00	0.00E+00	0.00E+00	0.00E+00	0.00E+00	2.70E-02	0.00E+00	0.00E+00
			1639	921	68	15	0.6	50	18.29	5.76E-02	2.88E-02	0.00E+00	0.00E+00	0.00E+00	0.00E+00	0.00E+00	0.00E+00	0.00E+00
			1598	966	68	15	0.2	80	17.29	6.84E-03	3.60E-03	0.00E+00	0.00E+00	0.00E+00	0.00E+00	0.00E+00	0.00E+00	0.00E+00
			1522	976	69	18	0.7	20	21.4	0.00E+00	0.00E+00	0.00E+00	0.00E+00	0.00E+00	0.00E+00	0.00E+00	0.00E+00	0.00E+00
			1880	952	83	23	0.8	20	26.6	0.00E+00	0.00E+00	0.00E+00	0.00E+00	0.00E+00	0.00E+00	6.84E-03	0.00E+00	0.00E+00
			2059	925	102	18	0.4	120	15.5	2.09E-03	0.00E+00	0.00E+00	0.00E+00	1.94E-02	0.00E+00	0.00E+00	0.00E+00	0.00E+00
			1768	287	48	50	2.2	150	29.29	5.04E-01	2.52E-01	0.00E+00	0.00E+00	3.96E+00	0.00E+00	0.00E+00	0.00E+00	0.00E+00
			1785	245	49	30	1	60	19.85	-9.65E-02	-4.68E-02	0.00E+00	0.00E+00	-1.79E+00	0.00E+00	-9.20E-01	0.00E+00	0.00E+00
			1565	290	52	15	0.15	25	12.12	3.60E-04	0.00E+00	0.00E+00	0.00E+00	0.00E+00	0.00E+00	0.00E+00	0.00E+00	0.00E+00
			1579	287	51	15	0.45	25	15.29	2.48E-02	1.08E-02	0.00E+00	0.00E+00	0.00E+00	0.00E+00	0.00E+00	0.00E+00	0.00E+00
			1548	328	55	15	0.45	25	15.29	2.48E-02	1.08E-02	0.00E+00	0.00E+00	0.00E+00	0.00E+00	0.00E+00	0.00E+00	0.00E+00
			1544	242	52	15	0.2	25	19.31	1.01E-03	0.00E+00	0.00E+00	0.00E+00	0.00E+00	0.00E+00	0.00E+00	0.00E+00	0.00E+00
			1601	3291	32	50	2.4	110	29.65	-1.43E+00	-7.16E-01	0.00E+00	0.00E+00	-7.61E+00	0.00E+00	-3.17E+00	0.00E+00	0.00E+00

项目名称	编号	说明	坐标		海拔高度 m	烟囱高度 m	烟囱内径 m	烟气出口温度 °C	烟气出口速度 m/s	PM <sub>10</sub> kg/h	PM <sub>2.5</sub> kg/h	HCl kg/h	CO kg/h	NO <sub>x</sub> kg/h	二噁英 kg/h	VOCs kg/h	光气 kg/h	二氯甲烷 kg/h
			X m	Y m														
			1674	3275	34	50	2.4	110	31.74	1.77E+00	8.83E-01	8.83E-01	0.00E+00	1.56E+01	0.00E+00	6.32E+00	0.00E+00	0.00E+00
			-1093	933	39	50	2.05	160	26.9	-1.57E-01	-7.92E-02	0.00E+00	0.00E+00	-4.30E+00	0.00E+00	-1.77E+00	0.00E+00	0.00E+00
			-1093	1054	39	80	3.5	150	32.8	2.60E-01	1.30E-01	0.00E+00	0.00E+00	-2.08E+00	0.00E+00	-4.27E-01	0.00E+00	0.00E+00
			-994	884	39	30	1.2	25	24.8	-2.00E-02	-1.08E-02	0.00E+00	0.00E+00	-2.00E-01	0.00E+00	0.00E+00	0.00E+00	0.00E+00
			-581	2055	35	50	2.05	160	25	1.64E-01	8.28E-02	0.00E+00	0.00E+00	4.37E+00	0.00E+00	1.78E+00	0.00E+00	0.00E+00
			-972	950	40	80	3.5	160	31	2.65E-01	1.33E-01	0.00E+00	0.00E+00	2.12E+00	0.00E+00	4.50E-01	0.00E+00	0.00E+00
			-906	983	41	30	1.2	250	22.1	3.10E-02	1.44E-02	0.00E+00	0.00E+00	3.10E-01	0.00E+00	0.00E+00	0.00E+00	0.00E+00
			-917	840	37	15	0.2	25	18.5	1.02E-02	3.60E-03	0.00E+00	0.00E+00	0.00E+00	0.00E+00	0.00E+00	0.00E+00	0.00E+00
			-474	442	37	50	2.05	160	29.34	-1.27E-01	-6.48E-02	-2.07E-01	0.00E+00	-4.01E+00	0.00E+00	-1.75E+00	0.00E+00	0.00E+00
			-357	452	38	50	2.05	160	28	1.63E-01	8.28E-02	2.21E-01	0.00E+00	4.37E+00	0.00E+00	1.79E+00	0.00E+00	0.00E+00
			-529	431	38	15	0.6	25	15.36	0.00E+00	0.00E+00	0.00E+00	0.00E+00	0.00E+00	0.00E+00	4.90E-02	0.00E+00	0.00E+00
			-20	524	41	15	0.2	25	19.31	0.00E+00	0.00E+00	0.00E+00	0.00E+00	0.00E+00	0.00E+00	7.74E-02	0.00E+00	0.00E+00

项目名称	编号	说明	坐标		海拔高度 m	烟囱高度 m	烟囱内径 m	烟气出口温度 °C	烟气出口速度 m/s	PM <sub>10</sub> kg/h	PM <sub>2.5</sub> kg/h	HCl kg/h	CO kg/h	NO <sub>x</sub> kg/h	二噁英 kg/h	VOCs kg/h	光气 kg/h	二氯甲烷 kg/h
			X m	Y m														
			9															
			-209	583	42	15	0.6	25	13.22	1.37E-02	7.20E-03	0.00E+00	0.00E+00	0.00E+00	0.00E+00	0.00E+00	0.00E+00	0.00E+00
			-495	510	38	15	1.25	25	21.99	0.00E+00	0.00E+00	0.00E+00	0.00E+00	0.00E+00	0.00E+00	1.20E-01	0.00E+00	0.00E+00
			-328	2272	38	55	2.2	150	25.28	7.04E-01	3.53E-01	0.00E+00	0.00E+00	5.36E+00	0.00E+00	1.12E+00	0.00E+00	0.00E+00
			-349	2361	37	50	2.05	160	29.15	1.25E-01	6.12E-02	0.00E+00	0.00E+00	3.98E+00	0.00E+00	1.73E+00	0.00E+00	0.00E+00
			-252	2358	45	15	0.4	25	16.3	0.00E+00	0.00E+00	0.00E+00	0.00E+00	0.00E+00	0.00E+00	2.16E-03	0.00E+00	0.00E+00
			2106	328	68	50	1.5	150	21.93	4.50E-01	2.25E-01	2.25E-01	0.00E+00	3.60E+00	0.00E+00	2.59E-01	0.00E+00	0.00E+00
			1629	237	47	25	0.15	25	11.15	0.00E+00	0.00E+00	0.00E+00	0.00E+00	0.00E+00	0.00E+00	1.00E-02	0.00E+00	0.00E+00
			1653	337	48	25	0.15	25	11.15	0.00E+00	0.00E+00	0.00E+00	0.00E+00	0.00E+00	0.00E+00	6.70E-03	0.00E+00	0.00E+00
			1629	247	48	25	0.15	25	25.75	7.49E-03	3.60E-03	0.00E+00	0.00E+00	0.00E+00	0.00E+00	0.00E+00	0.00E+00	0.00E+00
			-486	2096	28	18	0.3	25	15.59	1.44E-02	7.20E-03	0.00E+00	0.00E+00	0.00E+00	0.00E+00	3.24E-02	0.00E+00	0.00E+00
			-486	2096	28	18	0.3	25	16.59	2.16E-02	1.08E-02	0.00E+00	0.00E+00	0.00E+00	0.00E+00	5.76E-02	0.00E+00	0.00E+00
			-400	2124	26	29.9	0.45	25	15.26	2.16E-02	1.08E-02	0.00E+00	0.00E+00	0.00E+00	0.00E+00	3.56E-01	0.00E+00	0.00E+00

项目名称	编号	说明	坐标		海拔高度 m	烟囱高度 m	烟囱内径 m	烟气出口温度 °C	烟气出口速度 m/s	PM <sub>10</sub> kg/h	PM <sub>2.5</sub> kg/h	HCl kg/h	CO kg/h	NO <sub>x</sub> kg/h	二噁英 kg/h	VOCs kg/h	光气 kg/h	二氯甲烷 kg/h
			X m	Y m														
			-400	2124	26	29.9	0.45	25	20.52	7.20E-02	3.60E-02	0.00E+00	0.00E+00	0.00E+00	0.00E+00	4.81E-01	0.00E+00	0.00E+00
			-490	2251	27	16.7	0.25	25	14.56	1.08E-02	7.20E-03	0.00E+00	0.00E+00	0.00E+00	0.00E+00	0.00E+00	0.00E+00	0.00E+00
			-442	1996	31	19	0.2	25	17.42	0.00E+00	0.00E+00	0.00E+00	0.00E+00	0.00E+00	0.00E+00	-3.60E-03	0.00E+00	0.00E+00
			-442	1996	31	19	0.2	25	20.4	1.80E-02	1.08E-02	0.00E+00	0.00E+00	0.00E+00	0.00E+00	5.40E-02	0.00E+00	0.00E+00
			-442	2035	30	25	0.4	25	26.31	-3.60E-02	-1.80E-02	0.00E+00	0.00E+00	0.00E+00	0.00E+00	-4.32E-02	0.00E+00	-1.08E-02
			-442	2035	30	25	0.4	25	26.75	5.76E-02	2.88E-02	0.00E+00	0.00E+00	0.00E+00	0.00E+00	7.56E-02	0.00E+00	1.08E-02
			-569	2227	28	50	2.05	160	28.77	4.82E-01	2.41E-01	1.94E-01	0.00E+00	4.71E+00	5.51E-07	3.64E-01	0.00E+00	0.00E+00
			-569	2227	28	50	2.05	160	27.51	6.12E-01	3.06E-01	2.48E-01	0.00E+00	5.64E+00	1.09E-07	4.32E-01	5.00E-06	6.84E-02
			-452	2034	31	31	0.5	25	29	-4.68E-02	-2.52E-02	0.00E+00	0.00E+00	0.00E+00	0.00E+00	-1.73E-01	0.00E+00	0.00E+00
			-452	2034	31	31	0.5	25	28.81	7.56E-02	3.96E-02	0.00E+00	0.00E+00	0.00E+00	0.00E+00	2.99E-01	0.00E+00	0.00E+00
			-318	2014	31	60	0.8	40	17.64	0.00E+00	0.00E+00	-6.48E-02	0.00E+00	0.00E+00	0.00E+00	0.00E+00	0.00E+00	0.00E+00

项目名称	编号	说明	坐标		海拔高度 m	烟囱高度 m	烟囱内径 m	烟气出口温度 °C	烟气出口速度 m/s	PM <sub>10</sub> kg/h	PM <sub>2.5</sub> kg/h	HCl kg/h	CO kg/h	NO <sub>x</sub> kg/h	二噁英 kg/h	VOCs kg/h	光气 kg/h	二氯甲烷 kg/h	
			X m	Y m															
			-280	2003	34	60	0.8	40	17.64	0.00E+00	0.00E+00	9.36E-02	0.00E+00	0.00E+00	0.00E+00	0.00E+00	5.00E-06	0.00E+00	
			-297	2568	42	33.4	0.4	70	25.56	9.72E-02	5.04E-02	0.00E+00	0.00E+00	0.00E+00	0.00E+00	0.00E+00	5.80E-01	0.00E+00	0.00E+00
			-297	2568	42	33.4	0.4	70	22	9.72E-02	4.86E-02	0.00E+00	0.00E+00	0.00E+00	0.00E+00	0.00E+00	5.85E-01	0.00E+00	0.00E+00
			-397	2062	28	29.3	1	25	24.42	7.20E-02	3.60E-02	0.00E+00	0.00E+00	0.00E+00	0.00E+00	0.00E+00	2.52E-02	0.00E+00	0.00E+00
			-397	2062	28	29.3	1	25	24.12	1.08E-02	7.20E-03	0.00E+00	0.00E+00	0.00E+00	0.00E+00	0.00E+00	3.60E-02	0.00E+00	0.00E+00
			-569	2254	27	60	0.8	120	16.81	0.00E+00	0.00E+00	3.60E-02	0.00E+00	0.00E+00	0.00E+00	0.00E+00	0.00E+00	5.00E-06	0.00E+00
			-569	2254	27	60	0.8	120	16.81	0.00E+00	0.00E+00	1.80E-02	0.00E+00	0.00E+00	0.00E+00	0.00E+00	0.00E+00	0.00E+00	0.00E+00
			-362	2265	34	25	2	120	28.27	1.69E-01	8.64E-02	5.11E-01	0.00E+00	1.70E+00	1.70E-09	1.02E+00	7.20E-03	8.50E-01	
			-362	2265	34	25	2	120	28.27	1.69E-01	8.64E-02	6.37E-01	0.00E+00	2.90E+00	2.54E-07	1.18E+00	7.20E-03	1.01E+00	
			-207	2351	47	33.4	1.1	25	23.34	3.96E-02	2.16E-02	0.00E+00	0.00E+00	0.00E+00	0.00E+00	0.00E+00	5.76E-02	0.00E+00	0.00E+00
			-207	2351	47	33.4	1.1	25	26.55	9.72E-02	5.04E-02	0.00E+00	0.00E+00	0.00E+00	0.00E+00	0.00E+00	1.44E-01	0.00E+00	0.00E+00
			-	22	25	25	0.05	25	10.77	0.00E	0.00E	-	0.00E	0.00E	0.00E	0.00E	0.00E	0.00E	-

项目名称	编号	说明	坐标		海拔高度 m	烟囱高度 m	烟囱内径 m	烟气出口温度 °C	烟气出口速度 m/s	PM <sub>10</sub> kg/h	PM <sub>2.5</sub> kg/h	HCl kg/h	CO kg/h	NO <sub>x</sub> kg/h	二噁英 kg/h	VOCs kg/h	光气 kg/h	二氯甲烷 kg/h
			X m	Y m														
			517	75						+00	+00	1.00E-05	+00	+00	+00	+00	+00	3.60E-03
			-300	2588	42	31	0.8	40	17.85	1.84E-01	9.36E-02	0.00E+00	0.00E+00	0.00E+00	0.00E+00	4.32E-02	0.00E+00	4.32E-02
			-197	2110	40	40	0.8	40	25.89	1.62E-01	8.28E-02	1.01E-01	0.00E+00	0.00E+00	0.00E+00	1.73E-01	0.00E+00	4.39E-01
			1868	319	56	30	1	60	28.58	1.05E-01	5.26E-02	0.00E+00	0.00E+00	1.95E+00	0.00E+00	1.00E+00	0.00E+00	0.00E+00
			1820	381	54	30	1.6	20	24.87	0.00E+00	0.00E+00	0.00E+00	0.00E+00	0.00E+00	0.00E+00	4.80E+00	0.00E+00	0.00E+00
			1775	357	50	30	1.6	20	25.19	0.00E+00	0.00E+00	0.00E+00	0.00E+00	0.00E+00	0.00E+00	2.45E+00	0.00E+00	0.00E+00
			1503	997	68	15	0.6	25	18.63	9.72E-02	4.86E-02	0.00E+00	0.00E+00	0.00E+00	0.00E+00	0.00E+00	0.00E+00	0.00E+00
			1589	1042	70	15	0.6	25	20.07	5.81E-02	2.90E-02	0.00E+00	0.00E+00	0.00E+00	0.00E+00	0.00E+00	0.00E+00	0.00E+00
			1638	1059	74	15	0.6	25	18.88	4.75E-02	2.38E-02	0.00E+00	0.00E+00	0.00E+00	0.00E+00	0.00E+00	0.00E+00	0.00E+00
			1534	1073	70	15	0.6	25	24.07	6.06E-02	3.03E-02	0.00E+00	0.00E+00	0.00E+00	0.00E+00	0.00E+00	0.00E+00	0.00E+00
			1521	1056	69	120	4	100	33.67	2.26E+00	1.13E+00	0.00E+00	0.00E+00	1.90E+00	0.00E+00	0.00E+00	0.00E+00	0.00E+00
			1638	1097	76	15	0.6	25	23.07	5.81E-02	2.90E-02	0.00E+00	0.00E+00	0.00E+00	0.00E+00	0.00E+00	0.00E+00	0.00E+00
			1555	1080	71	15	0.6	25	15.88	3.24E-02	1.62E-02	0.00E+00	0.00E+00	0.00E+00	0.00E+00	0.00E+00	0.00E+00	0.00E+00
			1493	1018	68	40	1.5	25	28.51	4.32E-02	2.16E-02	0.00E+00	0.00E+00	0.00E+00	0.00E+00	0.00E+00	0.00E+00	0.00E+00
			15	11	73	15	0.6	25	16.22	0.00E	0.00E	0.00E	0.00E	2.88E-	0.00E	0.00E	0.00E	0.00E

项目名称	编号	说明	坐标		海拔高度 m	烟囱高度 m	烟囱内径 m	烟气出口温度 °C	烟气出口速度 m/s	PM <sub>10</sub> kg/h	PM <sub>2.5</sub> kg/h	HCl kg/h	CO kg/h	NO <sub>x</sub> kg/h	二噁英 kg/h	VOCs kg/h	光气 kg/h	二氯甲烷 kg/h
			X m	Y m														
			58	07						+00	+00	+00	+00	02	+00	+00	+00	+00
			16 14	91 1	66	15	0.6	25	16.8	2.02E-03	1.01E-03	0.00E+00	0.00E+00	0.00E+00	0.00E+00	0.00E+00	0.00E+00	0.00E+00
			15 52	10 90	71	15	0.6	25	16.74	4.21E-02	2.11E-02	0.00E+00	0.00E+00	0.00E+00	0.00E+00	0.00E+00	0.00E+00	0.00E+00
			16 51	10 18	73	15	0.6	25	15.87	3.49E-02	1.74E-02	0.00E+00	0.00E+00	0.00E+00	0.00E+00	0.00E+00	0.00E+00	0.00E+00
			16 79	97 0	72	15	0.6	25	16.29	1.08E-02	5.40E-03	0.00E+00	0.00E+00	0.00E+00	0.00E+00	0.00E+00	0.00E+00	0.00E+00
			15 65	11 04	73	15	0.6	40	14.09	6.75E-02	3.38E-02	0.00E+00	0.00E+00	0.00E+00	0.00E+00	0.00E+00	0.00E+00	0.00E+00
			15 62	10 08	70	40	1.5	100	27.72	7.99E-02	0.00E+00	0.00E+00	0.00E+00	4.40E-01	0.00E+00	0.00E+00	0.00E+00	0.00E+00
			- 25 01	13 84	8	20	0.5	25	22.64	0.00E+00	0.00E+00	0.00E+00	0.00E+00	0.00E+00	0.00E+00	3.89E-02	0.00E+00	0.00E+00
			- 24 24	13 62	7	20	0.5	25	18.09	0.00E+00	0.00E+00	0.00E+00	0.00E+00	0.00E+00	0.00E+00	5.04E-03	0.00E+00	0.00E+00
			- 23 86	12 74	8	15	0.5	25	18.09	0.00E+00	0.00E+00	0.00E+00	0.00E+00	0.00E+00	0.00E+00	1.80E-02	0.00E+00	0.00E+00
			20 5	- 11 52	22	15	0.5	25	20.19	6.08E-02	3.04E-02	0.00E+00	0.00E+00	0.00E+00	0.00E+00	0.00E+00	0.00E+00	0.00E+00
			11 59	- 18 81	42	25	2.3	10	30.45	1.40E-02	7.02E-03	0.00E+00	0.00E+00	0.00E+00	0.00E+00	0.00E+00	0.00E+00	0.00E+00
			12 08	- 19 05	44	25	2.3	40	29.83	6.84E-03	3.42E-03	0.00E+00	0.00E+00	1.09E-01	0.00E+00	0.00E+00	0.00E+00	0.00E+00



项目名称	编号	说明	坐标		海拔高度 m	烟囱高度 m	烟囱内径 m	烟气出口温度 °C	烟气出口速度 m/s	PM <sub>10</sub> kg/h	PM <sub>2.5</sub> kg/h	HCl kg/h	CO kg/h	NO <sub>x</sub> kg/h	二噁英 kg/h	VOCs kg/h	光气 kg/h	二氯甲烷 kg/h
			X m	Y m														
			51 5	- 21 22	29	20	0.4	20	18.05	5.40E- 02	2.70E- 02	0.00E +00	0.00E +00	0.00E +00	0.00E +00	0.00E +00	0.00E +00	0.00E +00
			50 4	- 21 67	29	20	0.8	20	16.15	0.00E +00	0.00E +00	0.00E +00	0.00E +00	1.40E- 02	0.00E +00	2.63E- 01	0.00E +00	0.00E +00
			23 31	58 3	100	25	1.2	20	9.82	0.00E +00	0.00E +00	0.00E +00	0.00E +00	0.00E +00	0.00E +00	5.44E- 01	0.00E +00	0.00E +00
			23 51	58 3	97	25	0.8	20	13.8	0.00E +00	0.00E +00	0.00E +00	0.00E +00	0.00E +00	0.00E +00	0.00E +00	0.00E +00	0.00E +00
			22 45	56 0	108	25	1.5	20	7.5	0.00E +00	0.00E +00	0.00E +00	0.00E +00	0.00E +00	0.00E +00	6.26E- 01	0.00E +00	0.00E +00
			22 65	56 0	105	25	1.6	20	8.98	0.00E +00	0.00E +00	0.00E +00	0.00E +00	0.00E +00	0.00E +00	8.28E- 02	0.00E +00	0.00E +00
			22 85	56 0	103	25	1	20	10.6	0.00E +00	0.00E +00	0.00E +00	0.00E +00	0.00E +00	0.00E +00	7.92E- 02	0.00E +00	0.00E +00
			23 05	56 0	103	25	0.6	20	14.8	0.00E +00	0.00E +00	0.00E +00	0.00E +00	0.00E +00	0.00E +00	0.00E +00	0.00E +00	0.00E +00
			23 25	56 0	100	25	1.4	20	13	0.00E +00	0.00E +00	0.00E +00	0.00E +00	0.00E +00	0.00E +00	2.02E- 01	0.00E +00	0.00E +00
			24 15	46 1	85	23	0.6	20	2.95	0.00E +00	0.00E +00	0.00E +00	0.00E +00	0.00E +00	0.00E +00	7.20E- 02	0.00E +00	0.00E +00
			24 30	58 3	90	15	1	20	12.4	0.00E +00	0.00E +00	0.00E +00	0.00E +00	0.00E +00	0.00E +00	0.00E +00	0.00E +00	0.00E +00
			22 02	46 0	91	23	0.6	20	14.8	0.00E +00	0.00E +00	0.00E +00	0.00E +00	0.00E +00	0.00E +00	0.00E +00	0.00E +00	0.00E +00
			22 79	46 5	92	25	1.2	20	26.8	0.00E +00	0.00E +00	0.00E +00	0.00E +00	0.00E +00	0.00E +00	1.16E +00	0.00E +00	0.00E +00
			22	43	89	25	0.8	20	13.8	0.00E	0.00E	0.00E	0.00E	0.00E	0.00E	6.52E-	0.00E	0.00E

项目名称	编号	说明	坐标		海拔高度 m	烟囱高度 m	烟囱内径 m	烟气出口温度 °C	烟气出口速度 m/s	PM <sub>10</sub> kg/h	PM <sub>2.5</sub> kg/h	HCl kg/h	CO kg/h	NO <sub>x</sub> kg/h	二噁英 kg/h	VOCs kg/h	光气 kg/h	二氯甲烷 kg/h
			X m	Y m														
			99	5						+00	+00	+00	+00	+00	+00	01	+00	+00
			23 39	44 0	87	25	1.2	20	11.8	0.00E +00	0.00E +00	0.00E +00	0.00E +00	0.00E +00	0.00E +00	5.69E +00	0.00E +00	0.00E +00
			23 69	47 6	88	25	1.4	20	11.7	0.00E +00	0.00E +00	0.00E +00	0.00E +00	0.00E +00	0.00E +00	4.99E +00	0.00E +00	0.00E +00
			23 39	47 5	90	25	1	20	10.6	0.00E +00	0.00E +00	0.00E +00	0.00E +00	0.00E +00	0.00E +00	6.05E- 01	0.00E +00	0.00E +00
			23 61	46 9	88	25	0.6	20	14.7	0.00E +00	0.00E +00	0.00E +00	0.00E +00	0.00E +00	0.00E +00	6.73E- 01	0.00E +00	0.00E +00
			24 60	44 6	83	25	1.4	20	12.6	0.00E +00	0.00E +00	0.00E +00	0.00E +00	0.00E +00	0.00E +00	2.47E +00	0.00E +00	0.00E +00
			24 53	52 9	87	23	0.6	20	4.9	0.00E +00	0.00E +00	0.00E +00	0.00E +00	0.00E +00	0.00E +00	2.95E- 01	0.00E +00	0.00E +00
			- 84 3	60 7	34	15.5	0.35	25	31.25 3	1.87E- 03	9.35E- 04	0.00E +00	0.00E +00	0.00E +00	0.00E +00	1.42E- 02	0.00E +00	0.00E +00
			- 35 5	16 42	48	80	3.5	150	0.132	2.28E- 02	1.14E- 02	0.00E +00	0.00E +00	2.51E- 01	0.00E +00	0.00E +00	0.00E +00	0.00E +00
			- 32 2	18 34	35	50	2.05	160	0.008	6.00E- 04	3.00E- 04	0.00E +00	0.00E +00	6.00E- 03	0.00E +00	0.00E +00	0.00E +00	0.00E +00
			- 72 5	48 7	35	15	0.08	25	2.21	0.00E +00	0.00E +00	0.00E +00	0.00E +00	0.00E +00	0.00E +00	3.00E- 05	0.00E +00	0.00E +00
			- 10	47 1	28	15	0.08	25	1.105	0.00E +00	0.00E +00	0.00E +00	0.00E +00	0.00E +00	0.00E +00	1.00E- 05	0.00E +00	0.00E +00

项目名称	编号	说明	坐标		海拔高度 m	烟囱高度 m	烟囱内径 m	烟气出口温度 °C	烟气出口速度 m/s	PM <sub>10</sub> kg/h	PM <sub>2.5</sub> kg/h	HCl kg/h	CO kg/h	NO <sub>x</sub> kg/h	二噁英 kg/h	VOCs kg/h	光气 kg/h	二氯甲烷 kg/h
			X m	Y m														
			92															
			-355	1642	48	80	3.5	150	0.481	8.00E-02	1.00E-02	0.00E+00	0.00E+00	9.20E-01	0.00E+00	0.00E+00	0.00E+00	0.00E+00
			294	460	52	50	1	145	2.373	5.00E-02	2.50E-02	0.00E+00	0.00E+00	5.80E-01	0.00E+00	6.00E-02	0.00E+00	0.00E+00
			217	366	49	15	0.15	25	24.663	0.00E+00	0.00E+00	0.00E+00	0.00E+00	0.00E+00	0.00E+00	2.10E-02	0.00E+00	0.00E+00
			211	347	49	15	0.15	25	23.578	1.00E-02	5.00E-03	0.00E+00	0.00E+00	0.00E+00	0.00E+00	0.00E+00	0.00E+00	0.00E+00
			64	-97	42	25	0.15	25	37.726	1.40E-02	7.00E-03	0.00E+00	0.00E+00	0.00E+00	0.00E+00	0.00E+00	0.00E+00	0.00E+00
			77	-108	42	25	0.15	25	3.144	5.00E-03	2.50E-03	0.00E+00	0.00E+00	0.00E+00	0.00E+00	0.00E+00	0.00E+00	0.00E+00
			-5	-99	42	25	0.25	25	8.488	1.30E-02	6.50E-03	0.00E+00	0.00E+00	0.00E+00	0.00E+00	0.00E+00	0.00E+00	0.00E+00
			-9	-112	42	25	0.15	25	47.157	9.00E-03	4.50E-03	2.50E-02	0.00E+00	0.00E+00	0.00E+00	0.00E+00	0.00E+00	0.00E+00
			-300	-670	23	35.5	0.1	25	20.372	3.00E-03	1.50E-03	0.00E+00	0.00E+00	0.00E+00	0.00E+00	0.00E+00	0.00E+00	0.00E+00
			-353	-649	23	25	0.1	40	14.147	0.00E+00	0.00E+00	0.00E+00	0.00E+00	0.00E+00	0.00E+00	4.00E-04	0.00E+00	0.00E+00
			-39	-60	24	25	0.25	25	30.558	4.00E-03	2.00E-03	0.00E+00	0.00E+00	0.00E+00	0.00E+00	0.00E+00	0.00E+00	0.00E+00

项目名称	编号	说明	坐标		海拔高度 m	烟囱高度 m	烟囱内径 m	烟气出口温度 °C	烟气出口速度 m/s	PM <sub>10</sub> kg/h	PM <sub>2.5</sub> kg/h	HCl kg/h	CO kg/h	NO <sub>x</sub> kg/h	二噁英 kg/h	VOCs kg/h	光气 kg/h	二氯甲烷 kg/h
			X m	Y m														
			8	0														
			-453	-670	22	25	1.6	40	0.022	0.00E+00	0.00E+00	0.00E+00	0.00E+00	0.00E+00	0.00E+00	5.20E-03	0.00E+00	0.00E+00
			-334	1580	50	50	2.05	160	0.007	0.00E+00	0.00E+00	0.00E+00	0.00E+00	4.90E-03	0.00E+00	0.00E+00	0.00E+00	0.00E+00
			3106	83	67	50	1.8	150	1.747	8.00E-02	4.00E-02	0.00E+00	0.00E+00	6.40E-01	0.00E+00	3.20E-01	0.00E+00	0.00E+00
			3050	97	64	50	1.8	150	1.747	8.00E-02	4.00E-02	0.00E+00	0.00E+00	6.40E-01	0.00E+00	2.40E-01	0.00E+00	0.00E+00
			1819	-301	55	15	0.25	25	16.976	2.00E-02	1.00E-02	0.00E+00	0.00E+00	0.00E+00	0.00E+00	6.00E-02	0.00E+00	0.00E+00
			1815	-256	53	15	0.35	20	14.436	0.00E+00	0.00E+00	0.00E+00	0.00E+00	0.00E+00	0.00E+00	2.50E-01	0.00E+00	0.00E+00
			-45	608	50	25	0.5	140	9.91	0.00E+00	0.00E+00	0.00E+00	0.00E+00	0.00E+00	0.00E+00	-1.40E-01	0.00E+00	0.00E+00
			-45	608	50	25	0.5	140	12.88	0.00E+00	0.00E+00	0.00E+00	0.00E+00	0.00E+00	0.00E+00	1.81E-01	0.00E+00	0.00E+00
			120	650	53	55	1.6	165	0.35	-1.30E-02	0.00E+00	0.00E+00	0.00E+00	0.00E+00	0.00E+00	-8.70E-02	0.00E+00	0.00E+00
			120	650	53	55	1.6	165	1.26	1.70E-02	0.00E+00	0.00E+00	0.00E+00	0.00E+00	0.00E+00	1.19E-01	0.00E+00	0.00E+00

项目名称	编号	说明	坐标		海拔高度 m	烟囱高度 m	烟囱内径 m	烟气出口温度 °C	烟气出口速度 m/s	PM <sub>10</sub> kg/h	PM <sub>2.5</sub> kg/h	HCl kg/h	CO kg/h	NO <sub>x</sub> kg/h	二噁英 kg/h	VOCs kg/h	光气 kg/h	二氯甲烷 kg/h	
			X m	Y m															
			74	62 7	52	50	2.2	150	12.87 7	1.47E- 02	0.00E +00	0.00E +00	0.00E +00	0.00E +00	0.00E +00	1.03E- 02	0.00E +00	0.00E +00	
			74	62 7	52	50	2.2	150	12.87 7	8.40E- 03	0.00E +00	0.00E +00	0.00E +00	0.00E +00	0.00E +00	8.40E- 03	0.00E +00	0.00E +00	
			86 8	26 12	69	55	1	145	32.03	- 4.73E- 01	- 2.36E- 01	0.00E +00	0.00E +00	0.00E +00	0.00E +00	- 4.77E- 01	0.00E +00	0.00E +00	
			83 8	26 12	65	15	0.1	25	11.12	0.00E +00	0.00E +00	0.00E +00	0.00E +00	0.00E +00	0.00E +00	- 2.50E- 03	0.00E +00	0.00E +00	
			73 0	24 40	63	50	2.5	150	5.76	- 4.80E- 01	- 2.40E- 01	0.00E +00	0.00E +00	0.00E +00	0.00E +00	- 3.60E- 01	0.00E +00	0.00E +00	
			71 5	24 00	67	55	1	145	34.79	5.14E- 01	2.57E- 01	0.00E +00	0.00E +00	0.00E +00	0.00E +00	5.18E- 01	0.00E +00	0.00E +00	
			71 5	24 40	62	15	0.1	25	11.12	0.00E +00	0.00E +00	0.00E +00	0.00E +00	0.00E +00	0.00E +00	2.50E- 03	0.00E +00	0.00E +00	
			- 72 4	28 88	16	50	2.5	150	5.77	4.81E- 01	2.41E- 01	0.00E +00	0.00E +00	0.00E +00	0.00E +00	3.61E- 01	0.00E +00	0.00E +00	

项目名称	编号	说明	坐标		海拔高度	烟囱高度	烟囱内径	烟气出口温度	烟气出口速度	PM <sub>10</sub>	PM <sub>2.5</sub>	HCl	CO	NO <sub>x</sub>	二噁英	VOCs	光气	二氯甲烷
			X m	Y m	m	m	m	°C	m/s	kg/h	kg/h	kg/h	kg/h	kg/h	kg/h	kg/h	kg/h	kg/h
			-816	698	37	55	1.6	160	9.34	0.00E+00	0.00E+00	0.00E+00	0.00E+00	0.00E+00	0.00E+00	-1.00E-01	0.00E+00	0.00E+00
			636	448	59	55	1.6	160	9.34	-5.63E-01	0.00E+00	0.00E+00	0.00E+00	0.00E+00	0.00E+00	-1.79E-01	0.00E+00	0.00E+00
			636	448	59	50	1.8	180	3.82	-3.58E-01	0.00E+00	0.00E+00	0.00E+00	0.00E+00	0.00E+00	-8.00E-02	0.00E+00	0.00E+00
			-45	608	50	50	1.8	180	3.82	0.00E+00	0.00E+00	0.00E+00	0.00E+00	0.00E+00	0.00E+00	1.00E-01	0.00E+00	0.00E+00
			-45	608	50	55	1.8	160	7.75	5.31E-01	0.00E+00	0.00E+00	0.00E+00	0.00E+00	0.00E+00	1.69E-01	0.00E+00	0.00E+00
			-154	2837	47	55	1.8	160	7.75	3.79E-01	0.00E+00	0.00E+00	0.00E+00	0.00E+00	0.00E+00	8.40E-02	0.00E+00	0.00E+00
			-134	2837	48	50	2.4	110	12.91	2.10E+00	0.00E+00	0.00E+00	0.00E+00	0.00E+00	0.00E+00	3.15E+00	0.00E+00	0.00E+00
			-45	608	50	50	2.4	110	12.91	-1.92E+00	0.00E+00	0.00E+00	0.00E+00	0.00E+00	0.00E+00	-2.88E+00	0.00E+00	0.00E+00
			72	342	47	25	0.2	45	8.85	5.00E-03	0.00E+00	0.00E+00	0.00E+00	0.00E+00	0.00E+00	0.00E+00	0.00E+00	0.00E+00
			-334	1580	50	25	0.2	45	5.03	0.00E+00	0.00E+00	0.00E+00	0.00E+00	0.00E+00	0.00E+00	0.00E+00	0.00E+00	0.00E+00

项目名称	编号	说明	坐标		海拔高度 m	烟囱高度 m	烟囱内径 m	烟气出口温度 °C	烟气出口速度 m/s	PM <sub>10</sub> kg/h	PM <sub>2.5</sub> kg/h	HCl kg/h	CO kg/h	NO <sub>x</sub> kg/h	二噁英 kg/h	VOCs kg/h	光气 kg/h	二氯甲烷 kg/h
			X m	Y m														
			-45	608	50	25	0.3	45	4.95	6.00E-03	0.00E+00	0.00E+00	0.00E+00	0.00E+00	0.00E+00	0.00E+00	0.00E+00	0.00E+00
			72	342	47	15	0.5	25	15.57	0.00E+00	0.00E+00	0.00E+00	0.00E+00	0.00E+00	0.00E+00	5.84E-01	0.00E+00	0.00E+00
			-334	1580	50	26.5	0.15	25	11.32	0.00E+00	0.00E+00	0.00E+00	0.00E+00	0.00E+00	0.00E+00	1.00E-03	0.00E+00	0.00E+00
			508	-315	36	50	1.4	130	54.48	2.00E-03	0.00E+00	0.00E+00	0.00E+00	0.00E+00	0.00E+00	1.16E-02	0.00E+00	0.00E+00
			517	-290	38	50	1.4	130	1.73	2.00E-03	0.00E+00	0.00E+00	0.00E+00	0.00E+00	0.00E+00	1.28E-02	0.00E+00	0.00E+00
			440	-175	40	50	1.4	130	0.18	2.00E-03	0.00E+00	0.00E+00	0.00E+00	0.00E+00	0.00E+00	1.49E-02	0.00E+00	0.00E+00
			463	530	60	15	0.25	25	11.32	0.00E+00	0.00E+00	0.00E+00	0.00E+00	0.00E+00	0.00E+00	5.00E-02	0.00E+00	0.00E+00

表 6.1-17 区域在建、拟建面源参数调查清单

项目名称	编号	说明	坐标		海拔高度 m	宽度 m	长度 m	角度 度	排放高度 m	PM <sub>10</sub> kg/h	PM <sub>2.5</sub> kg/h	HCl kg/h	VOCs kg/h
			X m	Y m									
			-461	282	38	120	40	90	14	2.42E-05	1.21E-05	0.00E+00	0.00E+00

项目名称	编号	说明	坐标		海拔高度	宽度	长度	角度	排放高度	PM <sub>10</sub>	PM <sub>2.5</sub>	HCl	VOCs
			X m	Y m	m	m	m	度	m	kg/h	kg/h	kg/h	kg/h
			-321	288	36	124	58	90	17.8	0.00E+00	0.00E+00	0.00E+00	4.18E-07
			-390	250	37	261	81	90	17.8	0.00E+00	0.00E+00	0.00E+00	1.09E-06
			-475	373	38	60	30	90	10	0.00E+00	0.00E+00	0.00E+00	2.28E-05
			478	662	63	100	77	90	10	2.34E-06	1.17E-06	0.00E+00	0.00E+00
			572	572	62	104	30	90	10	0.00E+00	0.00E+00	0.00E+00	3.96E-05
			-492	2061	31	128.2	46.5	90	5	0.00E+00	0.00E+00	0.00E+00	5.90E-05
			-319	2123	34	71.8	39.6	90	34	0.00E+00	0.00E+00	0.00E+00	7.27E-05
			-337	2243	36	78.4	38.8	90	36	0.00E+00	0.00E+00	0.00E+00	3.74E-05
			-440	1798	39	20.6	15.8	90	10	0.00E+00	0.00E+00	0.00E+00	2.37E-04
			-170	-413	30	132.4	83	45	17	0.00E+00	0.00E+00	0.00E+00	1.35E-05
			-156	-425	30	76	28	45	10	0.00E+00	0.00E+00	0.00E+00	3.92E-05
			-91	-359	33	40	14	45	7	0.00E+00	0.00E+00	0.00E+00	1.83E-04
			-237	-350	31	35	15	45	7	0.00E+00	0.00E+00	0.00E+00	1.61E-05
			-291	-436	28.21	10	10	45	5	0.00E+00	0.00E+00	0.00E+00	1.53E-04
			83	732	54	55.25	39.7	90	10	0.00E+00	0.00E+00	0.00E+00	0.00E+00
			105	732	54	564	79	90	10	0.00E+00	0.00E+00	0.00E+00	1.58E-04
			1886	592	68	703	230	90	15	1.02E-07	5.11E-08	0.00E+00	3.74E-05



项目名称	编号	说明	坐标		海拔高度	宽度	长度	角度	排放高度	PM <sub>10</sub>	PM <sub>2.5</sub>	HCl	VOCs
			X m	Y m	m	m	m	度	m	kg/h	kg/h	kg/h	kg/h
			230	195	45	80	20	90	20	0.00E+00	0.00E+00	0.00E+00	1.36E-04
			185	145	43	75	20	90	20	0.00E+00	0.00E+00	0.00E+00	1.67E-04
			238	182	45	30.5	18.5	90	20	0.00E+00	0.00E+00	0.00E+00	8.86E-05
			266	193	46	37.5	22.5	90	20	0.00E+00	0.00E+00	0.00E+00	5.94E-06
			116	516	49	244.7	82.9	90	38.6	0.00E+00	0.00E+00	0.00E+00	3.85E-05
			-15	319	43	60.2	50.5	90	16	9.04E-07	4.54E-07	0.00E+00	2.49E-05
			298	354	49	63.5	22.5	90	12	0.00E+00	0.00E+00	0.00E+00	7.34E-05
			-1056	2376	29	492	354	90	20	0.00E+00	0.00E+00	5.47E-06	5.69E-06
			-584	2263	26	130	125	90	20	0.00E+00	0.00E+00	9.43E-08	4.54E-05
			-901	2118	34	57	32	90	20	0.00E+00	0.00E+00	0.00E+00	7.24E-04
			-587	2369	20	56	35	90	20	0.00E+00	0.00E+00	0.00E+00	2.26E-04
			-319	1967	32	60	32	90	20	0.00E+00	0.00E+00	0.00E+00	5.83E-04
			-1001	1650	33	80	40	90	20	0.00E+00	0.00E+00	0.00E+00	7.20E-04
			-1080	1550	36	82	64	90	20	0.00E+00	0.00E+00	1.78E-05	6.12E-04
			-440	1798	29	113	154	90	20	0.00E+00	0.00E+00	7.99E-06	0.00E+00
			-2550	2312	6	221	277	90	10	0.00E+00	0.00E+00	0.00E+00	0.00E+00
			-45	2099	48	700	600	90	10	0.00E+00	0.00E+00	7.27E-07	0.00E+00

项目名称	编号	说明	坐标		海拔高度	宽度	长度	角度	排放高度	PM <sub>10</sub>	PM <sub>2.5</sub>	HCl	VOCs
			X m	Y m	m	m	m	度	m	kg/h	kg/h	kg/h	kg/h
			-1441	1600	25	140	70	90	5	0.00E+00	0.00E+00	0.00E+00	1.25E-05
			113	2759	64	260	180	90	12	0.00E+00	0.00E+00	0.00E+00	3.11E-05
			39	2693	66	260	196	90	10	0.00E+00	0.00E+00	0.00E+00	1.92E-05
			149	2621	80	144	80	90	10	0.00E+00	0.00E+00	0.00E+00	3.67E-06
			200	2621	84	45	63	90	10	0.00E+00	0.00E+00	0.00E+00	4.54E-05
			117	2774	64	12	25	90	10	0.00E+00	0.00E+00	0.00E+00	2.92E-06
			-104	2885	45	70.5	36.5	90	10	0.00E+00	0.00E+00	0.00E+00	1.80E-06
			-529	1654	46	100	103	90	5	0.00E+00	0.00E+00	0.00E+00	6.44E-05
			407	2208	61	342	350	0	10	0.00E+00	0.00E+00	0.00E+00	3.82E-05
			419	2613	105	187	41	0	10	0.00E+00	0.00E+00	0.00E+00	1.72E-04
			516	2696	70	50	154	0	10	0.00E+00	0.00E+00	0.00E+00	6.37E-05
			608	2584	64	107	154	0	10	0.00E+00	0.00E+00	0.00E+00	8.24E-05
			717	2553	53	270	195	0	10	0.00E+00	0.00E+00	0.00E+00	4.14E-05
			660	2610	56	224	185	0	10	0.00E+00	0.00E+00	0.00E+00	5.44E-05
			608	2578	64	224	185	0	10	0.00E+00	0.00E+00	0.00E+00	5.44E-05
			875	2550	66	20.5	30	0	10	0.00E+00	0.00E+00	0.00E+00	3.42E-04

项目名称	编号	说明	坐标		海拔高度	宽度	长度	角度	排放高度	PM <sub>10</sub>	PM <sub>2.5</sub>	HCl	VOCs
			X m	Y m	m	m	m	度	m	kg/h	kg/h	kg/h	kg/h
			729	2739	44	450	192	0	10	0.00E+00	0.00E+00	0.00E+00	1.74E-06
			874	2142	94	190	100	0	10	0.00E+00	0.00E+00	0.00E+00	1.11E-05
			405	1611	71	86	100	0	10	0.00E+00	0.00E+00	0.00E+00	1.47E-04
			-803	490	31	32	50	90	10	0.00E+00	0.00E+00	0.00E+00	1.02E-06
			-367	2696	35	142	131	90	10	0.00E+00	0.00E+00	0.00E+00	8.86E-05
			2355	335	79	278	400	90	8	0.00E+00	0.00E+00	0.00E+00	7.88E-06
			-437	659	37	77	29	90	10	0.00E+00	0.00E+00	0.00E+00	5.39E-04
			1893	263	57	465	140	90	8	0.00E+00	0.00E+00	0.00E+00	2.06E-05
			2125	226	64	158	52	90	10	0.00E+00	0.00E+00	0.00E+00	7.78E-06
			1672	79	42	30	30	90	3	0.00E+00	0.00E+00	0.00E+00	1.25E-05
			1813	309	51	200	200	90	8	0.00E+00	0.00E+00	0.00E+00	3.49E-05
			2079	312	66	158	52	90	10	0.00E+00	0.00E+00	0.00E+00	5.11E-05
			1704	36	41	30	20	90	5	0.00E+00	0.00E+00	0.00E+00	3.74E-05
			-55	-30	40	42	26	90	20	0.00E+00	0.00E+00	1.19E-05	0.00E+00
			34	-33	43	6	2.5	90	15	0.00E+00	0.00E+00	0.00E+00	0.00E+00

项目名称	编号	说明	坐标		海拔高度	宽度	长度	角度	排放高度	PM <sub>10</sub>	PM <sub>2.5</sub>	HCl	VOCs
			X m	Y m	m	m	m	度	m	kg/h	kg/h	kg/h	kg/h
			-325	157	35	65	33	90	11	0.00E+00	0.00E+00	0.00E+00	5.00E-06
			-439	275	38	55	125	90	5	0.00E+00	0.00E+00	0.00E+00	5.47E-06
			1723	2974	51	70	50	90	15	0.00E+00	0.00E+00	0.00E+00	1.42E-04
			1752	2974	51	110	30	90	15	0.00E+00	0.00E+00	0.00E+00	1.21E-04
			1617	3066	41	40	70	90	15	0.00E+00	0.00E+00	0.00E+00	1.82E-04
			-923	699	35	60	120	90	8	0.00E+00	0.00E+00	0.00E+00	3.50E-04
			-765	668	36	49	43	90	21	0.00E+00	0.00E+00	0.00E+00	4.68E-04
			-1269	1018	36	48	27	90	15	0.00E+00	0.00E+00	0.00E+00	2.89E-05
			-1819	960	17	62	38	90	15	0.00E+00	0.00E+00	0.00E+00	8.89E-06
			-518	498	38	49.5	79.5	90	21	0.00E+00	0.00E+00	0.00E+00	6.70E-05
			-214	516	41	44	37	90	16	1.85E-04	9.25E-05	0.00E+00	6.66E-05
			1623	3297	32	130	100	0	8	0.00E+00	0.00E+00	0.00E+00	3.34E-04
			1785	3240	37	180	100	0	8	0.00E+00	0.00E+00	0.00E+00	3.89E-05
			1617	3198	38	5	10	0	8	0.00E+00	0.00E+00	0.00E+00	2.00E-04
			1881	56	48	375	120	90	8	0.00E+00	0.00E+00	0.00E+00	1.85E-06
			1893	120	51	104.5	40	90	8	0.00E+00	0.00E+00	0.00E+00	6.66E-06
			2102	74	59	70	123	90	15	0.00E+00	0.00E+00	0.00E+00	1.72E-05

项目名称	编号	说明	坐标		海拔高度	宽度	长度	角度	排放高度	PM <sub>10</sub>	PM <sub>2.5</sub>	HCl	VOCs
			X m	Y m	m	m	m	度	m	kg/h	kg/h	kg/h	kg/h
			-331	2214	36	33	92	88.9	12	0.00E+00	0.00E+00	0.00E+00	3.60E-10
			-288	2062	34	48	32	90	12	0.00E+00	0.00E+00	1.08E-10	5.90E-10
			-343	2111	31	47	27	90	12	0.00E+00	0.00E+00	6.84E-11	5.58E-10
			-211	1832	34	100	103	90	12	0.00E+00	0.00E+00	0.00E+00	5.44E-10
			1815	255	52	123	30	90	8	0.00E+00	0.00E+00	0.00E+00	5.15E-04
			1913	270	58	20	60	-90	8	0.00E+00	0.00E+00	0.00E+00	3.82E-05
			1898	343	59	30	39	0	10	0.00E+00	0.00E+00	0.00E+00	2.20E-04
			2007	249	61	51.5	37	0	10	0.00E+00	0.00E+00	0.00E+00	2.43E-04
			1812	272	52	46	123	0	10	0.00E+00	0.00E+00	0.00E+00	4.21E-04
			2016	51	54	90	30	0	10	0.00E+00	0.00E+00	0.00E+00	8.78E-06
			-369	2817	33	110	40	90	15	0.00E+00	0.00E+00	0.00E+00	-1.03E-04
			-369	2817	33	110	40	90	15	0.00E+00	0.00E+00	0.00E+00	1.05E-04
			-311	2834	36	11	50	90	15	0.00E+00	0.00E+00	0.00E+00	-1.64E-04
			-311	2834	36	11	50	90	15	0.00E+00	0.00E+00	0.00E+00	1.75E-04
			-797	1640	41	413.2	437	90	10	1.09E-06	5.47E-07	0.00E+00	5.11E-06
			-3644	2573	5	400	130	0	20	0.00E+00	0.00E+00	0.00E+00	0.00E+00

项目名称	编号	说明	坐标		海拔高度	宽度	长度	角度	排放高度	PM <sub>10</sub>	PM <sub>2.5</sub>	HCl	VOCs
			X m	Y m	m	m	m	度	m	kg/h	kg/h	kg/h	kg/h
			2412	200	78	380	67	-87.1	5	0.00E+00	0.00E+00	0.00E+00	6.73E-07
			2447	266	81	220	260	-91.2	5	0.00E+00	0.00E+00	0.00E+00	1.59E-07
			1527	1061	70	480	460	90	10	5.04E-06	0.00E+00	0.00E+00	0.00E+00
			495	-2223	30	48	70	47.3	3	3.12E-05	1.56E-05	0.00E+00	1.52E-05
			2356	497	91	175	62	90	18	0.00E+00	0.00E+00	0.00E+00	5.33E-06
			2285	560	103	175	55	90	18	0.00E+00	0.00E+00	0.00E+00	0.00E+00
			2430	583	90	90	68	90	5	0.00E+00	0.00E+00	0.00E+00	0.00E+00
			2341	583	98	175	62	90	18	0.00E+00	0.00E+00	0.00E+00	3.67E-05
			2285	560	103	175	55	90	18	0.00E+00	0.00E+00	0.00E+00	9.36E-05
			-889	659	34	118	70	0	15	0.00E+00	0.00E+00	0.00E+00	3.40E-01
			-747	669	36	49	42	0	15	0.00E+00	0.00E+00	0.00E+00	1.57E-01
			-747	509	33	58	44	0	15	0.00E+00	0.00E+00	0.00E+00	3.47E-02
			-674	514	35	58	53	0	15	0.00E+00	0.00E+00	0.00E+00	3.19E-02
			-679	597	35	70	42	0	15	0.00E+00	0.00E+00	0.00E+00	3.47E-02
			-917	574	31	49	46	0	15	0.00E+00	0.00E+00	0.00E+00	1.53E-02
			-929	677	34	48	45	0	15	0.00E+00	0.00E+00	0.00E+00	6.39E-02
			248	283	47	92	22	0	42	0.00E+00	0.00E+00	0.00E+00	6.75E-01
			234	192	45	54	104	0	29	0.00E+00	0.00E+00	0.00E+00	1.08E+00

项目名称	编号	说明	坐标		海拔高度	宽度	长度	角度	排放高度	PM <sub>10</sub>	PM <sub>2.5</sub>	HCl	VOCs
			X m	Y m	m	m	m	度	m	kg/h	kg/h	kg/h	kg/h
			34	349	44	25	40	0	6	0.00E+00	0.00E+00	0.00E+00	5.28E-02
			288	356	49	45	57	0	8	0.00E+00	0.00E+00	0.00E+00	3.75E-02
			75	-89	41	51.8	28.3	0	15	0.00E+00	0.00E+00	1.40E-03	0.00E+00
			-13	-163	39	110	30	0	15	6.81E-02	3.41E-02	0.00E+00	0.00E+00
			-339	-638	23	26	21	0	25	0.00E+00	0.00E+00	0.00E+00	5.36E-01
			-297	-666	24	42	33	0	8	0.00E+00	0.00E+00	0.00E+00	1.13E-01
			-257	628	43	50	30	0	33	0.00E+00	0.00E+00	0.00E+00	2.10E-01
			2077	-227	59	223	69	0	32	0.00E+00	0.00E+00	0.00E+00	7.73E-01
			2140	-309	61	82	44	0	12	0.00E+00	0.00E+00	0.00E+00	1.30E-01
			1609	-264	40	67	49	0	11	0.00E+00	0.00E+00	0.00E+00	8.25E-02
			1101	-164	39	80	55	0	12	0.00E+00	0.00E+00	0.00E+00	1.40E-01
			678	530	66	155	110	0	15	0.00E+00	0.00E+00	0.00E+00	6.26E-05
			433	496	58	63.5	22.5	0	15	0.00E+00	0.00E+00	0.00E+00	8.06E-05
			-348	2883	35	57	89.3	0	26	0.00E+00	0.00E+00	0.00E+00	3.57E-04

项目名称	编号	说明	坐标		海拔高度	宽度	长度	角度	排放高度	PM <sub>10</sub>	PM <sub>2.5</sub>	HCl	VOCs
			X m	Y m	m	m	m	度	m	kg/h	kg/h	kg/h	kg/h
			96	338	47	80	20	0	10	0.00E+00	0.00E+00	0.00E+00	-2.52E-05
			24	334	45	40	20	0	10	0.00E+00	0.00E+00	0.00E+00	-2.26E-05
			433	496	58	172	56.5	0	10	0.00E+00	0.00E+00	0.00E+00	-8.14E-07
			96	338	47	80	20	0	10	0.00E+00	0.00E+00	0.00E+00	3.44E-05
			24	334	45	40	20	0	10	0.00E+00	0.00E+00	0.00E+00	2.34E-06
			8	277	44	40	30	0	10	0.00E+00	0.00E+00	0.00E+00	2.81E-05
			433	496	58	172	56.5	0	10	0.00E+00	0.00E+00	0.00E+00	1.28E-06
			4	533	49	178	56	0	32	0.00E+00	0.00E+00	0.00E+00	1.39E-06
			1075	2648	110	53.5	24	0	8	1.78E-07	0.00E+00	0.00E+00	0.00E+00
			1020	2648	97	50	64	0	8	0.00E+00	0.00E+00	0.00E+00	1.78E-06
			-585	2920	25	17.06	6.73	0	10	0.00E+00	0.00E+00	0.00E+00	1.82E-04
			-679	597	35	51	21.5	0	9	0.00E+00	0.00E+00	0.00E+00	1.40E-06



项目名称	编号	说明	坐标		海拔高度	宽度	长度	角度	排放高度	PM <sub>10</sub>	PM <sub>2.5</sub>	HCl	VOCs
			X m	Y m	m	m	m	度	m	kg/h	kg/h	kg/h	kg/h
			-536	441	38	60	30	0	10	0.00E+00	0.00E+00	0.00E+00	6.98E-05
			-589	-338	25	100	50	0	15	0.00E+00	0.00E+00	0.00E+00	3.01E-05
			-536	441	38	30	60	0	10	0.00E+00	0.00E+00	0.00E+00	-2.23E-06
			852	619	70	40	124	0	10	0.00E+00	0.00E+00	0.00E+00	-8.57E-06
			443	626	62	40	33	0	28	0.00E+00	0.00E+00	0.00E+00	8.22E-05

表 6.1-18 全厂现有点源参数调查清单

序号	污染源名称	X	Y	海拔高度	烟囱高度	烟囱内径	烟气出口温度	烟气量	PM <sub>10</sub>	PM <sub>2.5</sub>	HCl	NO <sub>x</sub>	VOCs
		m	m	m	m	m	℃	m <sup>3</sup> /h	kg/h	kg/h	kg/h	kg/h	kg/h
1	催化剂二期 DA175	-40	-24	41	25	0.8	25	35000	1.20E-01	6.00E-02	0.00E+00	6.00E-01	1.58E-01
2	催化剂二期 DA177	-35	-29	41	25	0.35	234	8200	6.12E-03	3.06E-03	0.00E+00	8.00E-01	0.00E+00
3	催化剂二期 DA184	-70	22	39	25	0.25	25	3000	1.24E-02	6.20E-03	0.00E+00	0.00E+00	0.00E+00
4	催化剂二期 DA180	-79	22	39	25	0.2	25	800	2.88E-03	1.44E-03	0.00E+00	0.00E+00	0.00E+00
5	催化剂二期 DA187	-86	-39	38	25	0.15	25	400	1.01E-03	5.04E-04	0.00E+00	0.00E+00	0.00E+00
6	5-现有点源 P10 (P2-3)	-997	1050	39	80	1.5	100	58520	2.68E-01	1.34E-01	0.00E+00	5.52E+00	0.00E+00

序号	污染源名称	X	Y	海拔高度	烟囱高度	烟囱内径	烟气出口温度	烟气量	PM <sub>10</sub>	PM <sub>2.5</sub>	HCl	NO <sub>x</sub>	VOCs
		m	m	m	m	m	℃	m <sup>3</sup> /h	kg/h	kg/h	kg/h	kg/h	kg/h
7	5-现有点源 P1 (P1-1)	-1546	1372	26	40	1	25	47006	0.00E+00	0.00E+00	0.00E+00	0.00E+00	3.50E-01
8	5-现有点源 P2 (P1-2)	-1547	1424	26	40	1	25	50543	0.00E+00	0.00E+00	0.00E+00	0.00E+00	2.10E-01
9	5-现有点源 P3 (P1-3)	-1549	1484	25	60	1	25	23704	0.00E+00	0.00E+00	0.00E+00	1.52E+00	0.00E+00
10	5-现有点源 P4 (P1-4)	-952	1551	33	70	1	200	59147	0.00E+00	0.00E+00	0.00E+00	1.22E+00	0.00E+00
11	5-现有点源 P5 (P1-6)	-913	1379	31	25	1	200	24708	0.00E+00	0.00E+00	0.00E+00	0.00E+00	4.00E-02
12	5-现有点源 P6 (P1-13)	-2699	2229	5	15	1	25	50672	0.00E+00	0.00E+00	0.00E+00	0.00E+00	0.00E+00
13	5-现有点源 P7 (P1-14)	-2703	2195	5	15	1	25	58898	0.00E+00	0.00E+00	0.00E+00	0.00E+00	0.00E+00
14	5-现有点源 P8 (P2-1)	-1050	1051	39	80	1.5	100	113781	4.65E-01	2.33E-01	0.00E+00	9.14E+00	0.00E+00
15	5-现有点源 P9 (P2-2)	-1024	1050	39	80	1.5	100	65623	2.87E-01	1.44E-01	0.00E+00	6.26E+00	0.00E+00
16	5-现有点源 P36 (P1-7)	-647	2164	34	60	1	25	11980	0.00E+00	0.00E+00	2.80E-01	0.00E+00	3.90E-03
17	5-现有点源 P11 (P2-5)	-1042	1138	36	80	1	25	3606	0.00E+00	0.00E+00	3.00E-02	8.00E-02	1.60E-02
18	5-现有点源 P12 (P2-6)	-1281	1116	34	50	1	100	54683	2.59E-01	1.30E-01	0.00E+00	6.56E-01	7.58E-01
19	5-现有点源 P13 (P2-7)	-1284	1166	33	50	1	100	75601	3.27E-01	1.64E-01	0.00E+00	1.00E+00	7.14E-01
20	5-现有点源 P14 (P2-8)	-1281	1220	32	50	1	100	66898	3.25E-01	1.63E-01	0.00E+00	9.72E-01	7.61E-01
21	5-现有点源 P15 (P1-7)	-647	2164	34	60	1	25	14373	0.00E+00	0.00E+00	1.49E-01	0.00E+00	0.00E+00
22	5-现有点源 P16 (P1-12)	-195	1497	52	50	1	200	64861	2.51E-01	1.26E-01	0.00E+00	7.02E-01	0.00E+00
23	5-现有点源 P17 (P3-1)	-404	729	41	45	1	100	31056	8.30E-02	4.15E-02	0.00E+00	2.62E+00	0.00E+00
24	5-现有点源 P18 (P4-1)	-769	1645	43	180	0.5	25	2263	0.00E+00	0.00E+00	3.04E-02	0.00E+00	0.00E+00
25	5-现有点源 P19 (P5-1)	-739	650	35	30	0.5	25	1425	6.62E-03	3.31E-03	0.00E+00	0.00E+00	7.10E-03
26	5-现有点源 P20 (P5-3)	-460	256	38	30	0.5	25	669	0.00E+00	0.00E+00	0.00E+00	0.00E+00	5.40E-03
27	5-现有点源 P21 (P5-4)	-546	203	36	30	1	100	38000	1.50E-01	7.50E-02	0.00E+00	3.50E+00	0.00E+00
28	5-现有点源 P22 (P5-5)	-278	172	36	15	0.5	25	1059	4.30E-03	2.15E-03	0.00E+00	0.00E+00	0.00E+00

序号	污染源名称	X	Y	海拔高度	烟囱高度	烟囱内径	烟气出口温度	烟气量	PM <sub>10</sub>	PM <sub>2.5</sub>	HCl	NO <sub>x</sub>	VOCs
		m	m	m	m	m	℃	m <sup>3</sup> /h	kg/h	kg/h	kg/h	kg/h	kg/h
29	5-现有点源 P23 (P5-6)	-326	173	35	15	0.5	25	845	3.53E-03	1.77E-03	0.00E+00	0.00E+00	0.00E+00
30	5-现有点源 P24 (P6-1)	-1158	811	37	27	0.5	25	8410	3.00E-02	1.50E-02	0.00E+00	0.00E+00	0.00E+00
31	5-现有点源 P25 (P6-2)	-1158	828	37	27	0.5	25	1900	8.70E-03	4.35E-03	0.00E+00	0.00E+00	0.00E+00
32	5-现有点源 P26 (P6-3)	-1215	829	38	27	0.5	25	948	4.60E-03	2.30E-03	0.00E+00	0.00E+00	0.00E+00
33	5-现有点源 P27 (P6-4)	-1263	827	37	27	0.5	25	2590	9.85E-03	4.93E-03	0.00E+00	0.00E+00	0.00E+00
34	5-现有点源 P28 (P1-12)	-195	1497	52	50	1	200	31400	1.40E-01	7.00E-02	0.00E+00	0.00E+00	4.90E-01
35	5-现有点源 P29 (P7-1)	-271	2171	37	26	0.5	25	1988	9.00E-03	4.50E-03	0.00E+00	0.00E+00	0.00E+00
36	5-现有点源 P30 (P7-2)	-307	2213	36	28	0.5	25	4580	2.20E-02	1.10E-02	0.00E+00	0.00E+00	0.00E+00
37	5-现有点源 P31 (P7-3)	-311	2117	34	28	0.5	25	4412	2.00E-02	1.00E-02	0.00E+00	0.00E+00	0.00E+00
38	5-现有点源 P32 (P7-4)	-529	2341	24	19	0.5	25	147	5.00E-04	2.50E-04	0.00E+00	0.00E+00	0.00E+00
39	5-现有点源 P33 (P7-5)	-561	2343	23	25	0.5	25	4651	1.10E-02	5.50E-03	0.00E+00	0.00E+00	0.00E+00
40	5-现有点源 P34 (P7-6-1)	-540	2186	28	31	1	25	45738	2.20E-01	1.10E-01	0.00E+00	0.00E+00	0.00E+00
41	5-现有点源 P34 (P7-6-2)	-540	2186	28	31	1	25	38296	0.00E+00	0.00E+00	0.00E+00	0.00E+00	7.80E-01
42	5-现有点源 P35 (P7-7)	-544	2304	24	35	1	25	9869	0.00E+00	0.00E+00	0.00E+00	0.00E+00	7.80E-02
43	5-现有点源 P37 (P1-12-1)	-195	1497	52	50	1	200	26281	0.00E+00	0.00E+00	0.00E+00	7.02E-01	0.00E+00
44	5-现有点源 P38 (P2-9-1)	-1558	1235	25	50	2	200	160834	0.00E+00	0.00E+00	0.00E+00	1.46E+01	0.00E+00
45	5-现有点源 P38 (P2-9-2)	-1558	1235	25	50	2	200	139678	6.30E-01	3.15E-01	0.00E+00	0.00E+00	0.00E+00
46	5-现有点源 P37 (P1-12-2)	-195	1497	52	50	1	200	28095	1.25E-01	6.25E-02	0.00E+00	0.00E+00	0.00E+00
47	5-现有点源 P39 (P1-12 依托 MDI 焚烧炉)	-195	1497	52	50	1	200	24473	4.60E-02	2.30E-02	0.00E+00	0.00E+00	7.60E-02
48	5-现有点源 P40 (P1-6/P3)	-913	1379	31	25	1	200	29546	0.00E+00	0.00E+00	0.00E+00	0.00E+00	0.00E+00
49	5-现有点源 P42 (P1-14/P5)	-2703	2195	5	15	1	25	48907	0.00E+00	0.00E+00	0.00E+00	0.00E+00	3.60E-02
50	5-现有点源 P41 (P1-13/P4)	-2699	2229	5	15	1	25	27582	0.00E+00	0.00E+00	0.00E+00	0.00E+00	2.70E-01

序号	污染源名称	X	Y	海拔高度	烟囱高度	烟囱内径	烟气出口温度	烟气量	PM <sub>10</sub>	PM <sub>2.5</sub>	HCl	NO <sub>x</sub>	VOCs
		m	m	m	m	m	℃	m <sup>3</sup> /h	kg/h	kg/h	kg/h	kg/h	kg/h
51	5-现有点源 P43（TPU 装置抽真空废气排气筒）	-502	304	37	30	0.5	25	294	0.00E+00	0.00E+00	0.00E+00	0.00E+00	1.67E-03
52	5-现有点源 P44(P5-3/TPU 浇注废气排气筒)	-460	256	38	30	0.5	25	3161	0.00E+00	0.00E+00	0.00E+00	0.00E+00	8.25E-03
53	5-现有点源 P45(P5-7/TPU 浇注废气排气筒)	-560	342	38	30	0.5	25	615	0.00E+00	0.00E+00	0.00E+00	0.00E+00	9.32E-04
54	5-现有点源 P46（P5-5/TPU 投料工序废气 1#排气筒）	-278	172	36	15	0.5	25	343	4.80E-04	2.40E-04	0.00E+00	0.00E+00	0.00E+00
55	5-现有点源 P47（P5-6/TPU 投料工序废气 2#排气筒）	-326	173	35	15	0.5	25	229	4.80E-04	2.40E-04	0.00E+00	0.00E+00	0.00E+00
56	5-现有点源 P48(P5-4/导热油锅炉废气排气筒)	-546	203	36	30	1	100	50563	3.30E-02	1.65E-02	0.00E+00	2.12E+00	0.00E+00
57	5-现有点源 P49（水性 PU-PA 单元废气排气筒）	-871	740	37	30	0.25	25	74	0.00E+00	0.00E+00	0.00E+00	0.00E+00	7.70E-04
58	5-现有点源 P50(实验室分析废气-水性 PU 排气筒)	-775	719	38	15	1	25	14508	0.00E+00	0.00E+00	0.00E+00	0.00E+00	7.00E-02
59	5-现有点源 P51（水性 PU-PA 单元废气排气筒）	-882	695	36	30	0.25	25	79	0.00E+00	0.00E+00	0.00E+00	0.00E+00	9.63E-04
60	5-现有点源 P52（TDI 加合物反应、分离单元有机废气排气筒）	-789	2379	26	40	0.25	25	602	0.00E+00	0.00E+00	0.00E+00	0.00E+00	7.32E-03
61	5-现有点源 P53（焚烧炉排气筒）	-765	2247	33	20	1	100	61584	1.06E-01	5.30E-02	0.00E+00	7.08E-01	1.40E-01
62	5-现有点源 P54（P4-1/氯化氢氧化装置废气排气筒）	-769	1645	43	30	0.5	25	7305	0.00E+00	0.00E+00	4.00E-02	0.00E+00	0.00E+00
63	5-现有点源 P55（TDI 能量回收废气排气筒）	-345	1735	43	50	1	50	59460	1.10E-01	5.50E-02	7.70E-03	4.80E-01	6.00E-02
64	5-现有点源 P56(TDI 装置水洗塔废气排气筒)	-472	1890	37	30	0.5	25	635	0.00E+00	0.00E+00	0.00E+00	0.00E+00	1.09E-03

序号	污染源名称	X	Y	海拔高度	烟囱高度	烟囱内径	烟气出口温度	烟气量	PM <sub>10</sub>	PM <sub>2.5</sub>	HCl	NO <sub>x</sub>	VOCs
		m	m	m	m	m	℃	m <sup>3</sup> /h	kg/h	kg/h	kg/h	kg/h	kg/h
65	5-现有点源 P57（TDI 装置光气分解系统废气排气筒）	-471	1979	34	60	0.5	25	6298	0.00E+00	0.00E+00	1.51E-03	0.00E+00	1.50E-01
66	5-现有点源 P58（ODCB 和 TDI 不合格品储罐尾气排气筒）	-218	1907	34	15	0.25	25	87	0.00E+00	0.00E+00	0.00E+00	0.00E+00	4.80E-05

表 6.1-19 全厂现有面源参数调查清单

编号	装置名称	坐标		海拔高度	X	Y	角度	排放高度	VOCs
		X m	Y m	m	m	m	度	m	kg/h
M1		-1203	233	23	60	40	90	20	2.08E-05
M2		135	26	43	6	2.5	90	3	0.00E+00
XM1		-1339	1704	26	460	515	0	10	3.07E-01
XM2		-906	1725	37	480	520	0	10	1.58E+00
XM3		-888	2111	34	470	215	0	10	1.61E-02
XM4		88	618	52	465	335	0	10	8.68E-02
XM5		-494	1032	44	415	465	0	10	1.36E+00
XM6		-891	1168	37	485	285	0	10	2.89E-02
XM7		-898	925	37	485	200	0	10	7.83E-01
XM8		-398	183	34	465	410	0	10	1.53E+00
XM9		-1416	426	26	510	745	0	10	9.72E-03
XM10		-402	340	40	410	460	0	10	4.15E-02
XM11		-845	2309	29	485	165	0	10	2.99E-03
XM12		-387	624	38	425	215	0	10	8.50E-02
XM13		496	557	60	420	325	0	10	3.66E-01
XM14		-1273	844	37	260	70	0	10	5.14E-05

编号	装置名称	坐标		海拔高度	X	Y	角度	排放高度	VOCs
		X m	Y m	m	m	m	度	m	kg/h
XM15		-374	2330	35	300	260	0	10	2.17E-03
XM16		-362	2003	30	410	215	0	10	4.75E-03
XM17		-528	1760	42	160	102	0	10	4.47E-01
XM18		-748	1567	40	120	70	0	10	3.45E-01
XM19		-1446	1532	26	100	160	0	10	3.45E-01
XM20		-332	1263	50	190	90	0	10	2.05E-01
XM21		-790	1054	41	95	90	0	10	2.30E-01
XM22		-1228	1205	33	83	130	0	10	2.30E-01
XM23		-536	441	38	120	50	0	10	9.59E-02
XM24		433	496	58	190	80	0	10	9.59E-02
XM25		189	1402	58	250	125	0	10	6.64E-02
XM26		-1050	2369	29	148	110	0	14	7.81E-02
XM27		-808	2209	35	32	52	0	7.5	9.16E-02
XM28		-551	2249	27	23	20	0	5	1.12E-01
XM29		-1272	634	32	110	116	0	14	9.83E-02
XM30		-1830	1112	15	120	105	0	13	7.23E-02
XM31		-401	2193	30	142	133	0	8	8.33E-02
XM32		-764	593	34	55	86	0	8.5	5.51E-02
XM33		-412	1153	46	33	33	0	11	4.16E-02
XM34		1624	3129	39	15	15	0	6.5	2.16E-02
XM35		-557	2353	22	10	15	0	10	3.50E-02
XM36		-536	2255	26	10	10	0	7	6.10E-02
XM37		-237	1982	37	10	10	0	8.5	5.00E-02

编号	装置名称	坐标		海拔高度	X	Y	角度	排放高度	VOCs
		X m	Y m	m	m	m	度	m	kg/h
XM38		183	290	47	245	130	0	15	4.30E-01
XM39		73	2282	58	425	314	0	12	1.37E-01
XM40		49	1664	52	450	520	0	12	1.71E-01
XM41		-524	944	42	47	39	90	10	6.66E-02
XM42		79	1057	56	460	475	0	15	2.40E+00
XM43		-568	2086	33	130	210	0	15	4.63E-01
XM44		-556	2265	26	170	145	0	12	2.50E-01
XM45		-853	611	33	50	30	0	10	1.52E-03

注：上述各表中污染物产生量前带“-”，为技改前后差值。

## 6.1.4 环境空气影响预测与评价

### 6.1.4.1 预测因子

按 HJ2.1 或 HJ130 的要求识别大气环境影响因素，并筛选出大气环境影响评价因子。大气环境影响评价因子主要为项目排放的基本污染物及其他污染物。

根据工程分析和污染源调查确定的评价因子，结合估算模式评价结果，选取有环境空气质量标准的评价因子作为预测因子，确定拟建工程的预测因子为 HCl、CO、PM<sub>10</sub>、PM<sub>2.5</sub>、NO<sub>x</sub>、二噁英、二氯甲烷、光气和 VOCs。

### 6.1.4.2 预测范围

根据《环境影响评价技术导则 大气环境》（HJ2.2-2018）要求，预测范围应覆盖评价范围，本项目大气评价范围为以厂址为中心，外扩 2.5km 的矩形区域，预测范围为以厂址为中心区域，边长为 13.6×10.7km 的矩形区域。

### 6.1.4.3 预测周期

依据评价所需环境空气质量现状、气象资料等数据的可获得性、数据质量、代表性等因素，选择近 3 年中数据相对完整的 1 个日历年作为评价基准年。

拟建项目评价基准年为 2022 年，本次评价选取 2022 年为预测周期，预测时段取连续 1 年。

### 6.1.4.4 气象条件

#### （1）地面气象数据

根据本次预测评价等级及所选用的预测模式（AERMOD 模型系统）要求，本次环评以 2022 年为基准年，在模拟和预测网格点和常规污染物监测点上的环境空气质量浓度时，利用福山站地面风向（10m 高处）、风速、总云量、气温观测资料。其中有八个变量，分别是年、日（从每年的第一天开始计数）、小时、风速、风向、云量、气温、气压。按 AERMOD 气象预处理参数格式生成近地面逐时气象输入数据。

福山气象站为距离本项目最近的气象站，满足导则关于地面气象观测站与项目距离（<50km）的要求；且福山气象站所在位置与项目厂址地形较为一致，能够较好的代表项目厂址区域气象情况。

#### （2）高空气象数据

高空气象数据是以美国国家环境预报中心的 NCEP/NCAR 的再分析数据为原始气象数据，采用中尺度气象模式 MM5 模拟生成。采用两层嵌套，第一层网格中心为北



纬 40°，东经 110.0°，格点为 50×50，分辨率为 81km×81km；第二层网格格点为 43×43，分辨率为 27km×27km，覆盖华北地区。采用的原始数据有地形高度、土地利用、陆地-水体标志、植被组成等数据，数据源主要为美国的 USGS 数据。

模拟探空站距项目所在地距离满足导则关于常规高空气象观测站与项目距离（< 50km）的要求。

#### 6.1.4.5 地形数据

本次预测采用的是烟台地区 90m 分辨率地形栅格数据文件，数据源为 SRTM 地形三维数据，经 ArcGIS 坐标及地理投影转换，生成程序所需的数字高程（DEM）文件。输出地理高程文件间隔 90m 分辨率。经 AERMAP 处理后得到接收网格上各点的实际地理高程、有效高度；所需各离散点关心点、监测点）的实际地理高程、有效高度及各污染源点的实际高程数据。

#### 6.1.4.6 地表参数

用 aersurface 统计项目区域近里面参数，数据源为 30m 分辨率 GlobeLand30 数据（GlobeLand30-2010）。GlobeLand30 分类利用的影像为 30 米多光谱影像，包括美国陆地资源卫星（Landsat）TM5、ETM+多光谱影像和中国环境减灾卫星（HJ-1）多光谱影像。除了多光谱影像外，研制中还使用了大量的辅助数据和参考资料，以支持样本选取、辅助分类等工作。主要包括：已有地表覆盖数据（全球、区域）、全球 MODIS NDVI 年序数据、全球基础地理信息数据、全球 DEM 数据、各种专题数据（全球红树林、湿地、冰川等）和在线高分辨率影像（Google Map、Bing Map、OpenStreetMap 和天地图高分影像）等。

根据《Aermet User's Guide and Addendum》技术规范要求，调查项目区域半径 1km 内地面粗糙度和 10km×10km 范围内鲍文比与反照率，预测所需近地面参数（正午地面反照率、鲍文比及地面粗糙度）按一年四季不同，根据项目评价区域特点参考模型推荐参数进行设置，近地面参数见表 6.1-20。

表 6.1-20 Aermod 选用近地面特征参数

地面特征参数	扇形	时段	地表反照率	BOWEN 率	地表粗糙度
城市	0-90	冬季（12、1、2）	0.35	1.5	1
	0-90	春季（3、4、5）	0.14	1	1
	0-90	夏季（6、7、8）	0.16	2	1
	0-90	秋季（9、10、11）	0.18	2	1
	90-180	冬季（12、1、3）	0.6	1.5	0.001
	90-180	春季（3、4、6）	0.18	0.4	0.05

地面特征参数	扇形	时段	地表反照率	BOWEN 率	地表粗糙度
	90-180	夏季（6、7、9）	0.18	0.8	0.1
	90-180	秋季（9、10、12）	0.2	1	0.01
	180-270	冬季（12、1、3）	0.6	1.5	0.001
	180-270	春季（3、4、6）	0.18	0.4	0.05
	180-270	夏季（6、7、9）	0.18	0.8	0.1
	180-270	秋季（9、10、12）	0.2	1	0.01
	270-360	冬季（12、1、4）	0.6	1.5	0.001
	270-360	春季（3、4、7）	0.18	0.4	0.05
	270-360	夏季（6、7、10）	0.18	0.8	0.1
	270-360	秋季（9、10、13）	0.2	1	0.01

注：①根据《Aermet User's Guide and Addendum》技术规范要求，在项目区周围划一个一公里半径的圆。将圆划分成每份 30 度的 12 等份，在此基础上根据航拍照片或者地形图来客观确定地表粗糙度。

②根据《Aermet User's Guide and Addendum》技术规范要求，鲍文比和反照率这一部分的土地利用类型分析通过在项目区周围划定一个 10km×10km 的区域，并客观分析区域来决定 8 种土地利用类型所占百分率。这些百分率是独立于与气象站点距离的简单平均。这些百分率可以是 0-100 之间的任何数，但是总和应为 100。

#### 6.1.4.7 预测模式及相关参数

##### 1、预测模式

本项目环境空气评价等级为一级，且评价范围≤50km，根据《环境影响评价技术导则 大气环境》（HJ2.2-2018），本次评价采用 AERMOD 模式进行预测。

##### 2、预测网格设置

本次预测范围为 13.6×10.7km 的矩形范围，为了准确描述各污染源及评价点（敏感点）的位置，定量预测污染程度，对预测区域进行网格化处理，网格点采用近密远疏法进行设置，距离源中心 5km 的网格间距不超过 100m，共计 14826 个网格点，能够保证预测网格具有足够的分辨率，尽可能的精确预测污染源对评价范围的环境影响。

拟建项目设置多个离散点为项目预测范围内的主要敏感点，详见表 6.1-21，其分布见图 1.6-1。

表 6.1-21 环境空气敏感点情况表

序号	名称	坐标		地形高程 (m)	保护对象	保护内容	环境功能区	相对厂址方位	距依托设施边界最近距离 (m)
		X	Y						
1	山后初家村	5324	2122	9.96	居住区	人群	二类区	NE	4669
2	芦洋村	3637	-670	27.04	居住区	人群	二类区	SE	3974
3	烟台八角湾创新科技职业学院	3182	-2317	20.31	文化教育	人群	二类区	SE	4579
4	八角村	4594	-3413	8.39	居住区	人群	二类区	SE	6177

序号	名称	坐标		地形高程 (m)	保护对象	保护内容	环境功能区	相对厂址方位	距依托设施边界最近距离 (m)
		X	Y						
5	小赵家村	3980	-3398	10	居住区	人群	二类区	SE	5868
6	恒祥小区	-3370	61	27.09	居住区	人群	二类区	W	1715
7	嘉祥小区	-3426	-345	32.19	居住区	人群	二类区	W	2024
8	季翔花苑	-1472	-1391	40.66	居住区	人群	二类区	SW	2790
9	大季家医院	-1565	-1093	25.96	医疗卫生	人群	二类区	SW	2726
10	第五初中	-1408	-1605	43.63	文化教育	人群	二类区	SW	2972
11	开发区高职	-2057	-709	25.94	文化教育	人群	二类区	SW	2623
12	大季家中心小学	-1900	-592	19.93	文化教育	人群	二类区	SW	2559
13	大季家街道幼儿园	-1710	-935	20.81	文化教育	人群	二类区	SW	2840
14	大季家村	-2246	-1399	29.24	居住区	人群	二类区	SW	2534
15	瑞祥花园	-1771	-1859	33.68	居住区	人群	二类区	SW	3298
16	郭家村	-6420	-38	20.05	居住区	人群	二类区	W	3940
17	葛家庄村	-5234	1976	7.37	居住区	人群	二类区	W	2056
18	庄头泊村	-5603	2141	7.66	居住区	人群	二类区	W	2460
19	平畅魏家村	-6096	2852	6.69	居住区	人群	二类区	NW	2789
20	平畅李家村	-6333	3003	10.85	居住区	人群	二类区	NW	3096
21	衙前村	-6072	3706	9.26	居住区	人群	二类区	NW	2958
22	峰山冷家村	-5545	-2730	34.93	居住区	人群	二类区	SW	5180
23	峰山李家村	-4993	-2972	50.31	居住区	人群	二类区	SW	5225
24	峰山朱家村	-5623	-3364	36.99	居住区	人群	二类区	SW	5729
25	峰山葛家村	-5513	-3784	38.57	居住区	人群	二类区	SW	6024

#### 6.1.4.8 预测内容

根据环境现状质量章节，拟建项目属于达标区，因此主要进行达标区的评价，对照《环境影响评价技术导则 大气环境》（HJ2.2-2018）表 5 预测内容和评价要求，本次预测方案如下：

（1）项目正常排放条件下，预测拟建项目对环境空气保护目标和网格点主要污染物的短期浓度和长期浓度贡献值，并评价其最大浓度占标率；

（2）项目正常排放条件下，预测评价叠加环境空气质量现状浓度后，环境空气保护目标和网格点主要污染物的保证率日平均质量浓度和年平均质量浓度的达标情况；对于项目排放的主要污染物仅有短期浓度限值的，评价其短期浓度叠加后的达标情况。如果评价范围内还有其他排放同类污染物的在建、拟建项目，还应叠加在建、拟建项目的环境影响；

(3) 项目非正常排放条件下，预测评价环境空气保护目标和网格点主要污染物的 1h 最大浓度贡献值及占标率；

(4) 厂界浓度达标分析；

(5) 大气环境保护距离；

(6) 污染物排放量核算。

本项目的预测情景组合见表 6.1-22。

表 6.1-22 预测情景组合

评价对象	污染源	污染源排放形式	预测内容	评价内容
达标区评价项目	新增污染源	正常排放	短期浓度 长期浓度	最大浓度占标率
	新增污染源-“以新带老”污染源（如有）-区域削减污染源（如有）+其他在建、拟建污染源（如有）	正常排放	短期浓度 长期浓度	叠加环境质量现状浓度后的保证率日平均质量浓度和年平均质量浓度的占标率，或短期浓度的达标情况
	新增污染源	非正常排放	1h 平均质量浓度	最大浓度占标率
大气环境保护距离	新增污染源-“以新带老”污染源（如有）+项目全厂现有污染源	正常排放	短期浓度	大气环境保护距离

#### 6.1.4.9 项目正常工况下环境影响预测结果

##### 1、项目污染物预测结果

##### (1) 污染物浓度贡献值预测结果

根据预测结果，本项目短期浓度及长期浓度预测结果见表 6.1-23~表 6.1-50，短期浓度及长期浓度贡献值分布图详见图 6.1-6~图 6.1-33。

表 6.1-23 本项目氯化氢小时值浓度贡献值预测结果一览表

序号	名称	平均时间	出现时刻	最大贡献值 (mg/m <sup>3</sup> )	占标率 (%)	达标情况
1	山后初家村	1 小时	22071302	3.29E-05	0.066	达标
2	芦洋村	1 小时	22072202	3.43E-05	0.069	达标
3	烟台八角湾创新科技职业学院	1 小时	22110908	4.15E-05	0.083	达标
4	八角村	1 小时	22082420	2.99E-05	0.060	达标
5	小赵家村	1 小时	22071622	3.20E-05	0.064	达标
6	恒祥小区	1 小时	22111901	3.69E-05	0.074	达标
7	嘉祥小区	1 小时	22082924	5.94E-05	0.119	达标
8	季翔花苑	1 小时	22012120	6.20E-05	0.124	达标
9	大季家医院	1 小时	22102118	6.40E-05	0.128	达标
10	第五初中	1 小时	22072321	6.15E-05	0.123	达标

序号	名称	平均时间	出现时刻	最大贡献值 (mg/m <sup>3</sup> )	占标率 (%)	达标情况
11	开发区高职	1 小时	22071005	8.02E-05	0.160	达标
12	大季家中心小学	1 小时	22071005	7.39E-05	0.148	达标
13	大季家街道幼儿园	1 小时	22100305	5.83E-05	0.117	达标
14	大季家村	1 小时	22100305	6.07E-05	0.121	达标
15	瑞祥花园	1 小时	22082401	4.93E-05	0.099	达标
16	郭家村	1 小时	22061820	3.09E-05	0.062	达标
17	葛家庄村	1 小时	22070202	3.38E-05	0.068	达标
18	庄头泊村	1 小时	22070202	3.23E-05	0.065	达标
19	平畅魏家村	1 小时	22081402	3.25E-05	0.065	达标
20	平畅李家村	1 小时	22081402	3.13E-05	0.063	达标
21	衙前村	1 小时	22072919	3.05E-05	0.061	达标
22	峰山冷家村	1 小时	22080901	3.55E-05	0.071	达标
23	峰山李家村	1 小时	22100305	3.97E-05	0.080	达标
24	峰山朱家村	1 小时	22100305	3.27E-05	0.065	达标
25	峰山葛家村	1 小时	22010402	3.50E-05	0.070	达标
26	区域最大值	1 小时	22071423	4.53E-04	0.906	达标

表 6.1-24 本项目氯化氢日均值浓度贡献值预测结果一览表

序号	名称	平均时间	出现时刻	最大贡献值 (mg/m <sup>3</sup> )	占标率 (%)	达标情况
1	山后初家村	日均值	20220417	2.32E-06	0.232	达标
2	芦洋村	日均值	20221227	3.45E-06	0.345	达标
3	烟台八角湾 创新科技职业 学院	日均值	20220201	2.62E-06	0.262	达标
4	八角村	日均值	20220201	2.82E-06	0.282	达标
5	小赵家村	日均值	20220722	1.99E-06	0.199	达标
6	恒祥小区	日均值	20220102	2.36E-06	0.236	达标
7	嘉祥小区	日均值	20220311	3.36E-06	0.336	达标
8	季翔花苑	日均值	20220121	3.79E-06	0.379	达标
9	大季家医院	日均值	20220121	2.88E-06	0.288	达标
10	第五初中	日均值	20220914	3.29E-06	0.329	达标
11	开发区高职	日均值	20220905	4.19E-06	0.419	达标
12	大季家中心 小学	日均值	20220905	4.30E-06	0.430	达标
13	大季家街道 幼儿园	日均值	20221003	3.83E-06	0.383	达标
14	大季家村	日均值	20220104	3.06E-06	0.306	达标
15	瑞祥花园	日均值	20220108	2.52E-06	0.252	达标
16	郭家村	日均值	20220102	1.86E-06	0.186	达标
17	葛家庄村	日均值	20220614	1.84E-06	0.184	达标
18	庄头泊村	日均值	20220814	1.90E-06	0.190	达标

序号	名称	平均时间	出现时刻	最大贡献值 (mg/m <sup>3</sup> )	占标率 (%)	达标情况
19	平畅魏家村	日均值	20220728	2.03E-06	0.203	达标
20	平畅李家村	日均值	20220728	2.05E-06	0.205	达标
21	衙前村	日均值	20220728	1.71E-06	0.171	达标
22	峰山冷家村	日均值	20220809	1.62E-06	0.162	达标
23	峰山李家村	日均值	20221003	1.76E-06	0.176	达标
24	峰山朱家村	日均值	20220104	1.65E-06	0.165	达标
25	峰山葛家村	日均值	20220104	2.01E-06	0.201	达标
26	区域最大值	日均值	20220801	4.21E-05	4.210	达标

表 6.1-25 本项目 CO 小时值浓度贡献值预测结果一览表

序号	名称	平均时间	出现时刻	最大贡献值 (mg/m <sup>3</sup> )	占标率 (%)	达标情况
1	山后初家村	1 小时	22071302	3.29E-05	0.066	达标
2	芦洋村	1 小时	22072202	3.43E-05	0.069	达标
3	烟台八角湾创新科技职业学院	1 小时	22110908	4.15E-05	0.083	达标
4	八角村	1 小时	22082420	2.99E-05	0.060	达标
5	小赵家村	1 小时	22071622	3.20E-05	0.064	达标
6	恒祥小区	1 小时	22111901	3.69E-05	0.074	达标
7	嘉祥小区	1 小时	22082924	5.94E-05	0.119	达标
8	季翔花苑	1 小时	22012120	6.20E-05	0.124	达标
9	大季家医院	1 小时	22102118	6.40E-05	0.128	达标
10	第五初中	1 小时	22072321	6.15E-05	0.123	达标
11	开发区高职	1 小时	22071005	8.02E-05	0.160	达标
12	大季家中心小学	1 小时	22071005	7.39E-05	0.148	达标
13	大季家街道幼儿园	1 小时	22100305	5.83E-05	0.117	达标
14	大季家村	1 小时	22100305	6.07E-05	0.121	达标
15	瑞祥花园	1 小时	22082401	4.93E-05	0.099	达标
16	郭家村	1 小时	22061820	3.09E-05	0.062	达标
17	葛家庄村	1 小时	22070202	3.38E-05	0.068	达标
18	庄头泊村	1 小时	22070202	3.23E-05	0.065	达标
19	平畅魏家村	1 小时	22081402	3.25E-05	0.065	达标
20	平畅李家村	1 小时	22081402	3.13E-05	0.063	达标
21	衙前村	1 小时	22072919	3.05E-05	0.061	达标
22	峰山冷家村	1 小时	22080901	3.55E-05	0.071	达标
23	峰山李家村	1 小时	22100305	3.97E-05	0.080	达标
24	峰山朱家村	1 小时	22100305	3.27E-05	0.065	达标
25	峰山葛家村	1 小时	22010402	3.50E-05	0.070	达标
26	区域最大值	1 小时	22071423	4.53E-04	0.906	达标

表 6.1-26 本项目 CO 日均值浓度贡献值预测结果一览表

序号	名称	平均时间	出现时刻	最大贡献值 (mg/m <sup>3</sup> )	占标率 (%)	达标情况
1	山后初家村	日均值	20220417	2.32E-06	0.232	达标
2	芦洋村	日均值	20221227	3.45E-06	0.345	达标
3	烟台八角湾创新科技职业学院	日均值	20220201	2.62E-06	0.262	达标
4	八角村	日均值	20220201	2.82E-06	0.282	达标
5	小赵家村	日均值	20220722	1.99E-06	0.199	达标
6	恒祥小区	日均值	20220102	2.36E-06	0.236	达标
7	嘉祥小区	日均值	20220311	3.36E-06	0.336	达标
8	季翔花苑	日均值	20220121	3.79E-06	0.379	达标
9	大季家医院	日均值	20220121	2.88E-06	0.288	达标
10	第五初中	日均值	20220914	3.29E-06	0.329	达标
11	开发区高职	日均值	20220905	4.19E-06	0.419	达标
12	大季家中心小学	日均值	20220905	4.30E-06	0.430	达标
13	大季家街道幼儿园	日均值	20221003	3.83E-06	0.383	达标
14	大季家村	日均值	20220104	3.06E-06	0.306	达标
15	瑞祥花园	日均值	20220108	2.52E-06	0.252	达标
16	郭家村	日均值	20220102	1.86E-06	0.186	达标
17	葛家庄村	日均值	20220614	1.84E-06	0.184	达标
18	庄头泊村	日均值	20220814	1.90E-06	0.190	达标
19	平畅魏家村	日均值	20220728	2.03E-06	0.203	达标
20	平畅李家村	日均值	20220728	2.05E-06	0.205	达标
21	衙前村	日均值	20220728	1.71E-06	0.171	达标
22	峰山冷家村	日均值	20220809	1.62E-06	0.162	达标
23	峰山李家村	日均值	20221003	1.76E-06	0.176	达标
24	峰山朱家村	日均值	20220104	1.65E-06	0.165	达标
25	峰山葛家村	日均值	20220104	2.01E-06	0.201	达标
26	区域最大值	日均值	20220801	4.21E-05	4.210	达标

表 6.1-27 本项目 NO<sub>x</sub> 小时值浓度贡献值预测结果一览表

序号	名称	平均时间	出现时刻	最大贡献值 (mg/m <sup>3</sup> )	占标率 (%)	达标情况
1	山后初家村	1 小时	22091007	2.84E-04	0.114	达标
2	芦洋村	1 小时	22091007	2.84E-04	0.114	达标
3	烟台八角湾创新科技职业学院	1 小时	22091007	2.84E-04	0.114	达标
4	八角村	1 小时	22091007	2.84E-04	0.114	达标
5	小赵家村	1 小时	22091007	2.84E-04	0.114	达标
6	恒祥小区	1 小时	22091007	2.84E-04	0.114	达标
7	嘉祥小区	1 小时	22091007	2.84E-04	0.114	达标

序号	名称	平均时间	出现时刻	最大贡献值 (mg/m <sup>3</sup> )	占标率 (%)	达标情况
8	季翔花苑	1 小时	22091007	2.84E-04	0.114	达标
9	大季家医院	1 小时	22091007	2.84E-04	0.114	达标
10	第五初中	1 小时	22091007	2.84E-04	0.114	达标
11	开发区高职	1 小时	22091007	2.84E-04	0.114	达标
12	大季家中心小学	1 小时	22091007	2.84E-04	0.114	达标
13	大季家街道幼儿园	1 小时	22091007	2.84E-04	0.114	达标
14	大季家村	1 小时	22091007	2.84E-04	0.114	达标
15	瑞祥花园	1 小时	22091007	2.84E-04	0.114	达标
16	郭家村	1 小时	22091007	2.84E-04	0.114	达标
17	葛家庄村	1 小时	22091007	2.84E-04	0.114	达标
18	庄头泊村	1 小时	22091007	2.84E-04	0.114	达标
19	平畅魏家村	1 小时	22091007	2.84E-04	0.114	达标
20	平畅李家村	1 小时	22091007	2.84E-04	0.114	达标
21	衙前村	1 小时	22091007	2.84E-04	0.114	达标
22	峰山冷家村	1 小时	22091007	2.84E-04	0.114	达标
23	峰山李家村	1 小时	22091007	2.84E-04	0.114	达标
24	峰山朱家村	1 小时	22091007	2.84E-04	0.114	达标
25	峰山葛家村	1 小时	22091007	2.84E-04	0.114	达标
26	区域最大值	1 小时	22091007	2.84E-04	0.114	达标

表 6.1-28 本项目 NO<sub>x</sub> 日均值浓度贡献值预测结果一览表

序号	名称	平均时间	出现时刻	最大贡献值 (mg/m <sup>3</sup> )	占标率 (%)	达标情况
1	山后初家村	日均值	20221130	1.37E-05	0.0137	达标
2	芦洋村	日均值	20221217	1.23E-05	0.0123	达标
3	烟台八角湾 创新科技职业 学院	日均值	20221222	2.53E-05	0.0253	达标
4	八角村	日均值	20221213	2.27E-05	0.0227	达标
5	小赵家村	日均值	20221222	1.41E-05	0.0141	达标
6	恒祥小区	日均值	20220618	1.97E-05	0.0197	达标
7	嘉祥小区	日均值	20220618	1.84E-05	0.0184	达标
8	季翔花苑	日均值	20221122	3.88E-05	0.0388	达标
9	大季家医院	日均值	20220915	3.77E-05	0.0377	达标
10	第五初中	日均值	20221121	4.35E-05	0.0435	达标
11	开发区高职	日均值	20220915	3.69E-05	0.0369	达标
12	大季家中心 小学	日均值	20220915	3.85E-05	0.0385	达标
13	大季家街道 幼儿园	日均值	20220915	4.14E-05	0.0414	达标
14	大季家村	日均值	20220915	2.89E-05	0.0289	达标
15	瑞祥花园	日均值	20220213	3.23E-05	0.0323	达标



序号	名称	平均时间	出现时刻	最大贡献值 (mg/m <sup>3</sup> )	占标率 (%)	达标情况
16	郭家村	日均值	20220618	1.09E-05	0.0109	达标
17	葛家庄村	日均值	20220309	1.44E-05	0.0144	达标
18	庄头泊村	日均值	20220309	1.31E-05	0.0131	达标
19	平畅魏家村	日均值	20220630	1.07E-05	0.0107	达标
20	平畅李家村	日均值	20220630	1.08E-05	0.0108	达标
21	衙前村	日均值	20220730	1.42E-05	0.0142	达标
22	峰山冷家村	日均值	20220915	1.22E-05	0.0122	达标
23	峰山李家村	日均值	20220915	1.29E-05	0.0129	达标
24	峰山朱家村	日均值	20220915	1.08E-05	0.0108	达标
25	峰山葛家村	日均值	20220915	8.89E-06	0.0089	达标
26	区域最大值	日均值	20220123	4.33E-04	0.4330	达标

表 6.1-29 本项目 NO<sub>x</sub> 年均值浓度贡献值预测结果一览表

序号	名称	平均时间	最大贡献值 (mg/m <sup>3</sup> )	占标率 (%)	达标情况
1	山后初家村	年均值	7.77E-07	0.0016	达标
2	芦洋村	年均值	9.86E-07	0.0020	达标
3	烟台八角湾创新科技职业学院	年均值	9.50E-07	0.0019	达标
4	八角村	年均值	7.62E-07	0.0015	达标
5	小赵家村	年均值	5.87E-07	0.0012	达标
6	恒祥小区	年均值	1.05E-06	0.0021	达标
7	嘉祥小区	年均值	1.08E-06	0.0022	达标
8	季翔花苑	年均值	2.49E-06	0.0050	达标
9	大季家医院	年均值	2.31E-06	0.0046	达标
10	第五初中	年均值	2.52E-06	0.0050	达标
11	开发区高职	年均值	1.75E-06	0.0035	达标
12	大季家中心小学	年均值	1.90E-06	0.0038	达标
13	大季家街道幼儿园	年均值	2.07E-06	0.0041	达标
14	大季家村	年均值	1.51E-06	0.0030	达标
15	瑞祥花园	年均值	1.94E-06	0.0039	达标
16	郭家村	年均值	6.30E-07	0.0013	达标
17	葛家庄村	年均值	7.64E-07	0.0015	达标
18	庄头泊村	年均值	7.23E-07	0.0015	达标
19	平畅魏家村	年均值	6.92E-07	0.0014	达标
20	平畅李家村	年均值	6.78E-07	0.0014	达标
21	衙前村	年均值	8.85E-07	0.0018	达标
22	峰山冷家村	年均值	6.10E-07	0.0012	达标
23	峰山李家村	年均值	7.10E-07	0.0014	达标
24	峰山朱家村	年均值	6.05E-07	0.0012	达标
25	峰山葛家村	年均值	6.26E-07	0.0013	达标

序号	名称	平均时间	最大贡献值 (mg/m <sup>3</sup> )	占标率 (%)	达标情况
26	区域最大值	年均值	3.59E-05	0.0718	达标

表 6.1-30 本项目 PM<sub>10</sub> 日均值浓度贡献值预测结果一览表

序号	名称	平均时间	出现时刻	最大贡献值 (mg/m <sup>3</sup> )	占标率 (%)	达标情况
1	山后初家村	日均值	20220714	6.69E-06	0.00446	达标
2	芦洋村	日均值	20220707	8.73E-06	0.00582	达标
3	烟台八角湾创新科技职业学院	日均值	20221213	6.28E-06	0.00418	达标
4	八角村	日均值	20221213	5.77E-06	0.00385	达标
5	小赵家村	日均值	20221011	4.13E-06	0.00275	达标
6	恒祥小区	日均值	20220914	5.33E-06	0.00355	达标
7	嘉祥小区	日均值	20221122	6.50E-06	0.00433	达标
8	季翔花苑	日均值	20221121	8.95E-06	0.00597	达标
9	大季家医院	日均值	20220915	8.52E-06	0.00568	达标
10	第五初中	日均值	20221121	9.94E-06	0.00663	达标
11	开发区高职	日均值	20221122	1.09E-05	0.00724	达标
12	大季家中心小学	日均值	20221122	1.14E-05	0.00759	达标
13	大季家街道幼儿园	日均值	20220915	9.83E-06	0.00655	达标
14	大季家村	日均值	20220915	7.76E-06	0.00517	达标
15	瑞祥花园	日均值	20221121	8.48E-06	0.00566	达标
16	郭家村	日均值	20220727	3.64E-06	0.00243	达标
17	葛家庄村	日均值	20220711	4.34E-06	0.00289	达标
18	庄头泊村	日均值	20220711	4.20E-06	0.00280	达标
19	平畅魏家村	日均值	20220814	5.96E-06	0.00397	达标
20	平畅李家村	日均值	20220814	5.79E-06	0.00386	达标
21	衙前村	日均值	20220630	5.51E-06	0.00367	达标
22	峰山冷家村	日均值	20220915	3.75E-06	0.00250	达标
23	峰山李家村	日均值	20220915	3.98E-06	0.00265	达标
24	峰山朱家村	日均值	20220915	3.36E-06	0.00224	达标
25	峰山葛家村	日均值	20221122	3.40E-06	0.00227	达标
26	区域最大值	日均值	20220331	9.28E-05	0.06190	达标

表 6.1-31 本项目 PM<sub>10</sub> 年均值浓度贡献值预测结果一览表

序号	名称	平均时间	最大贡献值 (mg/m <sup>3</sup> )	占标率 (%)	达标情况
1	山后初家村	年均值	6.28E-07	0.000898	达标
2	芦洋村	年均值	6.89E-07	0.000984	达标
3	烟台八角湾创新科技职业学院	年均值	4.69E-07	0.000670	达标
4	八角村	年均值	3.89E-07	0.000556	达标

序号	名称	平均时间	最大贡献值 (mg/m <sup>3</sup> )	占标率 (%)	达标情况
5	小赵家村	年均值	3.12E-07	0.000446	达标
6	恒祥小区	年均值	5.41E-07	0.000773	达标
7	嘉祥小区	年均值	5.46E-07	0.000781	达标
8	季翔花苑	年均值	1.10E-06	0.001570	达标
9	大季家医院	年均值	1.07E-06	0.001530	达标
10	第五初中	年均值	1.10E-06	0.001570	达标
11	开发区高职	年均值	9.30E-07	0.001330	达标
12	大季家中心小学	年均值	1.02E-06	0.001450	达标
13	大季家街道幼儿园	年均值	1.01E-06	0.001440	达标
14	大季家村	年均值	7.37E-07	0.001050	达标
15	瑞祥花园	年均值	8.48E-07	0.001210	达标
16	郭家村	年均值	2.90E-07	0.000414	达标
17	葛家庄村	年均值	4.35E-07	0.000622	达标
18	庄头泊村	年均值	4.12E-07	0.000589	达标
19	平畅魏家村	年均值	3.94E-07	0.000563	达标
20	平畅李家村	年均值	3.85E-07	0.000550	达标
21	衙前村	年均值	4.47E-07	0.000638	达标
22	峰山冷家村	年均值	2.77E-07	0.000395	达标
23	峰山李家村	年均值	3.19E-07	0.000456	达标
24	峰山朱家村	年均值	2.69E-07	0.000384	达标
25	峰山葛家村	年均值	2.73E-07	0.000390	达标
26	区域最大值	年均值	1.11E-05	0.015800	达标

表 6.1-32 本项目 PM<sub>2.5</sub> 日均值浓度贡献值预测结果一览表

序号	名称	平均时间	出现时刻	最大贡献值 (mg/m <sup>3</sup> )	占标率 (%)	达标情况
1	山后初家村	日均值	20220714	3.35E-06	0.00446	达标
2	芦洋村	日均值	20220707	4.36E-06	0.00582	达标
3	烟台八角湾 创新科技职业 学院	日均值	20221213	3.14E-06	0.00418	达标
4	八角村	日均值	20221213	2.89E-06	0.00385	达标
5	小赵家村	日均值	20221011	2.06E-06	0.00275	达标
6	恒祥小区	日均值	20220914	2.67E-06	0.00355	达标
7	嘉祥小区	日均值	20221122	3.25E-06	0.00433	达标
8	季翔花苑	日均值	20221121	4.48E-06	0.00597	达标
9	大季家医院	日均值	20220915	4.26E-06	0.00568	达标
10	第五初中	日均值	20221121	4.97E-06	0.00663	达标
11	开发区高职	日均值	20221122	5.43E-06	0.00724	达标
12	大季家中心 小学	日均值	20221122	5.69E-06	0.00759	达标

序号	名称	平均时间	出现时刻	最大贡献值 (mg/m <sup>3</sup> )	占标率 (%)	达标情况
13	大季家街道 幼儿园	日均值	20220915	4.91E-06	0.00655	达标
14	大季家村	日均值	20220915	3.88E-06	0.00517	达标
15	瑞祥花园	日均值	20221121	4.24E-06	0.00566	达标
16	郭家村	日均值	20220727	1.82E-06	0.00243	达标
17	葛家庄村	日均值	20220711	2.17E-06	0.00289	达标
18	庄头泊村	日均值	20220711	2.10E-06	0.00280	达标
19	平畅魏家村	日均值	20220814	2.98E-06	0.00397	达标
20	平畅李家村	日均值	20220814	2.90E-06	0.00386	达标
21	衙前村	日均值	20220630	2.75E-06	0.00367	达标
22	峰山冷家村	日均值	20220915	1.88E-06	0.00250	达标
23	峰山李家村	日均值	20220915	1.99E-06	0.00265	达标
24	峰山朱家村	日均值	20220915	1.68E-06	0.00224	达标
25	峰山葛家村	日均值	20221122	1.70E-06	0.00227	达标
26	区域最大值	日均值	20220331	4.64E-05	0.06190	达标

表 6.1-33 本项目 PM<sub>2.5</sub> 年均值浓度贡献值预测结果一览表

序号	名称	平均时间	最大贡献值 (mg/m <sup>3</sup> )	占标率 (%)	达标情况
1	山后初家村	年均值	3.14E-07	0.000898	达标
2	芦洋村	年均值	3.44E-07	0.000984	达标
3	烟台八角湾创新科技职业 学院	年均值	2.35E-07	0.000670	达标
4	八角村	年均值	1.95E-07	0.000556	达标
5	小赵家村	年均值	1.56E-07	0.000446	达标
6	恒祥小区	年均值	2.71E-07	0.000773	达标
7	嘉祥小区	年均值	2.73E-07	0.000781	达标
8	季翔花苑	年均值	5.49E-07	0.001570	达标
9	大季家医院	年均值	5.37E-07	0.001530	达标
10	第五初中	年均值	5.51E-07	0.001570	达标
11	开发区高职	年均值	4.65E-07	0.001330	达标
12	大季家中心小学	年均值	5.08E-07	0.001450	达标
13	大季家街道幼儿园	年均值	5.04E-07	0.001440	达标
14	大季家村	年均值	3.69E-07	0.001050	达标
15	瑞祥花园	年均值	4.24E-07	0.001210	达标
16	郭家村	年均值	1.45E-07	0.000414	达标
17	葛家庄村	年均值	2.18E-07	0.000622	达标
18	庄头泊村	年均值	2.06E-07	0.000589	达标
19	平畅魏家村	年均值	1.97E-07	0.000563	达标
20	平畅李家村	年均值	1.92E-07	0.000550	达标
21	衙前村	年均值	2.23E-07	0.000638	达标

序号	名称	平均时间	最大贡献值 (mg/m <sup>3</sup> )	占标率 (%)	达标情况
22	峰山冷家村	年均值	1.38E-07	0.000395	达标
23	峰山李家村	年均值	1.60E-07	0.000456	达标
24	峰山朱家村	年均值	1.35E-07	0.000384	达标
25	峰山葛家村	年均值	1.37E-07	0.000390	达标
26	区域最大值	年均值	5.54E-06	0.015800	达标

表 6.1-34 本项目二噁英年均值浓度贡献值预测结果一览表

序号	名称	平均时间	最大贡献值 (mg/m <sup>3</sup> )	占标率 (%)	达标情况
1	山后初家村	年均值	1.42E-07	0.0002	达标
2	芦洋村	年均值	1.85E-07	0.0003	达标
3	烟台八角湾创新科技职业学院	年均值	1.75E-07	0.0003	达标
4	八角村	年均值	1.41E-07	0.0002	达标
5	小赵家村	年均值	1.24E-07	0.0002	达标
6	恒祥小区	年均值	1.70E-07	0.0002	达标
7	嘉祥小区	年均值	2.03E-07	0.0003	达标
8	季翔花苑	年均值	3.99E-07	0.0006	达标
9	大季家医院	年均值	3.81E-07	0.0005	达标
10	第五初中	年均值	4.02E-07	0.0006	达标
11	开发区高职	年均值	3.33E-07	0.0005	达标
12	大季家中心小学	年均值	3.52E-07	0.0005	达标
13	大季家街道幼儿园	年均值	3.56E-07	0.0005	达标
14	大季家村	年均值	2.62E-07	0.0004	达标
15	瑞祥花园	年均值	3.03E-07	0.0004	达标
16	郭家村	年均值	1.05E-07	0.0002	达标
17	葛家庄村	年均值	1.25E-07	0.0002	达标
18	庄头泊村	年均值	1.19E-07	0.0002	达标
19	平畅魏家村	年均值	1.20E-07	0.0002	达标
20	平畅李家村	年均值	1.18E-07	0.0002	达标
21	衙前村	年均值	1.42E-07	0.0002	达标
22	峰山冷家村	年均值	1.10E-07	0.0002	达标
23	峰山李家村	年均值	1.11E-07	0.0002	达标
24	峰山朱家村	年均值	9.90E-08	0.0001	达标
25	峰山葛家村	年均值	1.01E-07	0.0001	达标
26	区域最大值	年均值	6.17E-06	0.0088	达标

表 6.1-35 本项目 VOCs 小时值浓度贡献值预测结果一览表

序号	名称	平均时间	出现时刻	最大贡献值 (mg/m <sup>3</sup> )	占标率 (%)	达标情况
1	山后初家村	1 小时	22091007	3.00E-05	0.002	达标
2	芦洋村	1 小时	22091707	2.71E-05	0.001	达标

序号	名称	平均时间	出现时刻	最大贡献值 (mg/m <sup>3</sup> )	占标率 (%)	达标情况
3	烟台八角湾创新科技职业学院	1 小时	22090618	2.93E-05	0.001	达标
4	八角村	1 小时	22120410	2.29E-05	0.001	达标
5	小赵家村	1 小时	22090618	1.86E-05	0.001	达标
6	恒祥小区	1 小时	22061806	4.45E-05	0.002	达标
7	嘉祥小区	1 小时	22061806	3.18E-05	0.002	达标
8	季翔花苑	1 小时	22090405	3.41E-05	0.002	达标
9	大季家医院	1 小时	22062919	3.16E-05	0.002	达标
10	第五初中	1 小时	22022108	3.08E-05	0.002	达标
11	开发区高职	1 小时	22062919	4.56E-05	0.002	达标
12	大季家中心小学	1 小时	22062919	4.69E-05	0.002	达标
13	大季家街道幼儿园	1 小时	22062919	3.92E-05	0.002	达标
14	大季家村	1 小时	22062919	3.09E-05	0.002	达标
15	瑞祥花园	1 小时	22090405	2.73E-05	0.001	达标
16	郭家村	1 小时	22061806	2.55E-05	0.001	达标
17	葛家庄村	1 小时	22030908	3.16E-05	0.002	达标
18	庄头泊村	1 小时	22030908	2.87E-05	0.001	达标
19	平畅魏家村	1 小时	22063006	2.49E-05	0.001	达标
20	平畅李家村	1 小时	22063006	2.50E-05	0.001	达标
21	衙前村	1 小时	22063006	3.10E-05	0.002	达标
22	峰山冷家村	1 小时	22031720	1.80E-05	0.001	达标
23	峰山李家村	1 小时	22100206	2.53E-05	0.001	达标
24	峰山朱家村	1 小时	22100206	2.09E-05	0.001	达标
25	峰山葛家村	1 小时	22072721	1.62E-05	0.001	达标
26	区域最大值	1 小时	22012323	6.25E-04	0.031	达标

表 6.1-36 本项目二氯甲烷年均值浓度贡献值预测结果一览表

序号	名称	平均时间	最大贡献值 (mg/m <sup>3</sup> )	占标率 (%)	达标情况
1	山后初家村	年均值	1.42E-07	0.0002	达标
2	芦洋村	年均值	1.85E-07	0.0003	达标
3	烟台八角湾创新科技职业学院	年均值	1.75E-07	0.0003	达标
4	八角村	年均值	1.41E-07	0.0002	达标
5	小赵家村	年均值	1.24E-07	0.0002	达标
6	恒祥小区	年均值	1.70E-07	0.0002	达标
7	嘉祥小区	年均值	2.03E-07	0.0003	达标
8	季翔花苑	年均值	3.99E-07	0.0006	达标
9	大季家医院	年均值	3.81E-07	0.0005	达标
10	第五初中	年均值	4.02E-07	0.0006	达标

序号	名称	平均时间	最大贡献值 (mg/m <sup>3</sup> )	占标率 (%)	达标情况
11	开发区高职	年均值	3.33E-07	0.0005	达标
12	大季家中心小学	年均值	3.52E-07	0.0005	达标
13	大季家街道幼儿园	年均值	3.56E-07	0.0005	达标
14	大季家村	年均值	2.62E-07	0.0004	达标
15	瑞祥花园	年均值	3.03E-07	0.0004	达标
16	郭家村	年均值	1.05E-07	0.0002	达标
17	葛家庄村	年均值	1.25E-07	0.0002	达标
18	庄头泊村	年均值	1.19E-07	0.0002	达标
19	平畅魏家村	年均值	1.20E-07	0.0002	达标
20	平畅李家村	年均值	1.18E-07	0.0002	达标
21	衙前村	年均值	1.42E-07	0.0002	达标
22	峰山冷家村	年均值	1.10E-07	0.0002	达标
23	峰山李家村	年均值	1.11E-07	0.0002	达标
24	峰山朱家村	年均值	9.90E-08	0.0001	达标
25	峰山葛家村	年均值	1.01E-07	0.0001	达标
26	区域最大值	年均值	6.17E-06	0.0088	达标

表 6.1-37 本项目光气小时值浓度贡献值预测结果一览表

序号	名称	平均时间	出现时刻	最大贡献值 (mg/m <sup>3</sup> )	占标率 (%)	达标情况
1	山后初家村	1 小时	22091007	3.00E-05	0.002	达标
2	芦洋村	1 小时	22091707	2.71E-05	0.001	达标
3	烟台八角湾创新科技职业学院	1 小时	22090618	2.93E-05	0.001	达标
4	八角村	1 小时	22120410	2.29E-05	0.001	达标
5	小赵家村	1 小时	22090618	1.86E-05	0.001	达标
6	恒祥小区	1 小时	22061806	4.45E-05	0.002	达标
7	嘉祥小区	1 小时	22061806	3.18E-05	0.002	达标
8	季翔花苑	1 小时	22090405	3.41E-05	0.002	达标
9	大季家医院	1 小时	22062919	3.16E-05	0.002	达标
10	第五初中	1 小时	22022108	3.08E-05	0.002	达标
11	开发区高职	1 小时	22062919	4.56E-05	0.002	达标
12	大季家中心小学	1 小时	22062919	4.69E-05	0.002	达标
13	大季家街道幼儿园	1 小时	22062919	3.92E-05	0.002	达标
14	大季家村	1 小时	22062919	3.09E-05	0.002	达标
15	瑞祥花园	1 小时	22090405	2.73E-05	0.001	达标
16	郭家村	1 小时	22061806	2.55E-05	0.001	达标
17	葛家庄村	1 小时	22030908	3.16E-05	0.002	达标
18	庄头泊村	1 小时	22030908	2.87E-05	0.001	达标
19	平畅魏家村	1 小时	22063006	2.49E-05	0.001	达标

序号	名称	平均时间	出现时刻	最大贡献值 (mg/m <sup>3</sup> )	占标率 (%)	达标情况
20	平畅李家村	1 小时	22063006	2.50E-05	0.001	达标
21	衙前村	1 小时	22063006	3.10E-05	0.002	达标
22	峰山冷家村	1 小时	22031720	1.80E-05	0.001	达标
23	峰山李家村	1 小时	22100206	2.53E-05	0.001	达标
24	峰山朱家村	1 小时	22100206	2.09E-05	0.001	达标
25	峰山葛家村	1 小时	22072721	1.62E-05	0.001	达标
26	区域最大值	1 小时	22012323	6.25E-04	0.031	达标

表 6.1-38 本项目合并排放后氯化氢小时值浓度贡献值预测结果一览表

序号	名称	平均时间	出现时刻	最大贡献值 (mg/m <sup>3</sup> )	占标率 (%)	达标情况
1	山后初家村	1 小时	22091007	2.88E-03	1.15	达标
2	芦洋村	1 小时	22091707	1.62E-03	0.65	达标
3	烟台八角湾创新科技职业学院	1 小时	22061906	1.25E-03	0.50	达标
4	八角村	1 小时	22061906	1.44E-03	0.58	达标
5	小赵家村	1 小时	22061906	1.24E-03	0.50	达标
6	恒祥小区	1 小时	22030908	1.86E-03	0.75	达标
7	嘉祥小区	1 小时	22061907	1.73E-03	0.69	达标
8	季翔花苑	1 小时	22061907	2.15E-03	0.86	达标
9	大季家医院	1 小时	22061907	2.50E-03	1.00	达标
10	第五初中	1 小时	22092007	1.95E-03	0.78	达标
11	开发区高职	1 小时	22061907	2.63E-03	1.05	达标
12	大季家中心小学	1 小时	22061907	2.73E-03	1.09	达标
13	大季家街道幼儿园	1 小时	22061907	2.63E-03	1.05	达标
14	大季家村	1 小时	22061907	2.17E-03	0.87	达标
15	瑞祥花园	1 小时	22061907	1.75E-03	0.70	达标
16	郭家村	1 小时	22030908	1.21E-03	0.48	达标
17	葛家庄村	1 小时	22030908	2.82E-03	1.13	达标
18	庄头泊村	1 小时	22030908	2.60E-03	1.04	达标
19	平畅魏家村	1 小时	22102608	1.98E-03	0.79	达标
20	平畅李家村	1 小时	22063006	1.99E-03	0.80	达标
21	衙前村	1 小时	22063006	2.36E-03	0.94	达标
22	峰山冷家村	1 小时	22061907	1.31E-03	0.52	达标
23	峰山李家村	1 小时	22061907	1.38E-03	0.55	达标
24	峰山朱家村	1 小时	22061907	1.22E-03	0.49	达标
25	峰山葛家村	1 小时	22061907	1.15E-03	0.46	达标
26	区域最大值	1 小时	22012323	3.26E-02	13.00	达标

表 6.1-39 本项目合并排放后氯化氢日均值浓度贡献值预测结果一览表



序号	名称	平均时间	出现时刻	最大贡献值 (mg/m <sup>3</sup> )	占标率 (%)	达标情况
1	山后初家村	日均值	20220419	1.35E-04	0.135	达标
2	芦洋村	日均值	20220713	8.70E-05	0.087	达标
3	烟台八角湾创新科技职业学院	日均值	20221222	1.44E-04	0.144	达标
4	八角村	日均值	20221222	1.61E-04	0.161	达标
5	小赵家村	日均值	20221222	1.05E-04	0.105	达标
6	恒祥小区	日均值	20220914	1.63E-04	0.163	达标
7	嘉祥小区	日均值	20221122	1.51E-04	0.151	达标
8	季翔花苑	日均值	20221122	4.89E-04	0.489	达标
9	大季家医院	日均值	20221122	3.99E-04	0.399	达标
10	第五初中	日均值	20221122	4.69E-04	0.469	达标
11	开发区高职	日均值	20220915	3.13E-04	0.313	达标
12	大季家中心小学	日均值	20220915	3.31E-04	0.331	达标
13	大季家街道幼儿园	日均值	20220915	3.82E-04	0.382	达标
14	大季家村	日均值	20220915	2.80E-04	0.280	达标
15	瑞祥花园	日均值	20221122	4.04E-04	0.404	达标
16	郭家村	日均值	20220914	8.27E-05	0.083	达标
17	葛家庄村	日均值	20220309	1.44E-04	0.144	达标
18	庄头泊村	日均值	20220309	1.34E-04	0.134	达标
19	平畅魏家村	日均值	20220630	9.66E-05	0.097	达标
20	平畅李家村	日均值	20220630	9.65E-05	0.097	达标
21	衙前村	日均值	20220627	1.16E-04	0.116	达标
22	峰山冷家村	日均值	20220915	1.34E-04	0.134	达标
23	峰山李家村	日均值	20220915	1.41E-04	0.141	达标
24	峰山朱家村	日均值	20220915	1.21E-04	0.121	达标
25	峰山葛家村	日均值	20220915	1.04E-04	0.104	达标
26	区域最大值	日均值	20220123	3.02E-03	3.020	达标

表 6.1-40 本项目合并排放后 CO 小时值浓度贡献值预测结果一览表

序号	名称	平均时间	出现时刻	最大贡献值 (mg/m <sup>3</sup> )	占标率 (%)	达标情况
1	山后初家村	1 小时	22091007	2.88E-03	1.15	达标
2	芦洋村	1 小时	22091707	1.62E-03	0.65	达标
3	烟台八角湾创新科技职业学院	1 小时	22061906	1.25E-03	0.50	达标
4	八角村	1 小时	22061906	1.44E-03	0.58	达标
5	小赵家村	1 小时	22061906	1.24E-03	0.50	达标
6	恒祥小区	1 小时	22030908	1.86E-03	0.75	达标
7	嘉祥小区	1 小时	22061907	1.73E-03	0.69	达标

序号	名称	平均时间	出现时刻	最大贡献值 (mg/m <sup>3</sup> )	占标率 (%)	达标情况
8	季翔花苑	1 小时	22061907	2.15E-03	0.86	达标
9	大季家医院	1 小时	22061907	2.50E-03	1.00	达标
10	第五初中	1 小时	22092007	1.95E-03	0.78	达标
11	开发区高职	1 小时	22061907	2.63E-03	1.05	达标
12	大季家中心小学	1 小时	22061907	2.73E-03	1.09	达标
13	大季家街道幼儿园	1 小时	22061907	2.63E-03	1.05	达标
14	大季家村	1 小时	22061907	2.17E-03	0.87	达标
15	瑞祥花园	1 小时	22061907	1.75E-03	0.70	达标
16	郭家村	1 小时	22030908	1.21E-03	0.48	达标
17	葛家庄村	1 小时	22030908	2.82E-03	1.13	达标
18	庄头泊村	1 小时	22030908	2.60E-03	1.04	达标
19	平畅魏家村	1 小时	22102608	1.98E-03	0.79	达标
20	平畅李家村	1 小时	22063006	1.99E-03	0.80	达标
21	衙前村	1 小时	22063006	2.36E-03	0.94	达标
22	峰山冷家村	1 小时	22061907	1.31E-03	0.52	达标
23	峰山李家村	1 小时	22061907	1.38E-03	0.55	达标
24	峰山朱家村	1 小时	22061907	1.22E-03	0.49	达标
25	峰山葛家村	1 小时	22061907	1.15E-03	0.46	达标
26	区域最大值	1 小时	22012323	3.26E-02	13.00	达标

表 6.1-41 本项目合并排放后 CO 日均值浓度贡献值预测结果一览表

序号	名称	平均时间	出现时刻	最大贡献值 (mg/m <sup>3</sup> )	占标率 (%)	达标情况
1	山后初家村	日均值	20220419	1.35E-04	0.135	达标
2	芦洋村	日均值	20220713	8.70E-05	0.087	达标
3	烟台八角湾 创新科技职业 学院	日均值	20221222	1.44E-04	0.144	达标
4	八角村	日均值	20221222	1.61E-04	0.161	达标
5	小赵家村	日均值	20221222	1.05E-04	0.105	达标
6	恒祥小区	日均值	20220914	1.63E-04	0.163	达标
7	嘉祥小区	日均值	20221122	1.51E-04	0.151	达标
8	季翔花苑	日均值	20221122	4.89E-04	0.489	达标
9	大季家医院	日均值	20221122	3.99E-04	0.399	达标
10	第五初中	日均值	20221122	4.69E-04	0.469	达标
11	开发区高职	日均值	20220915	3.13E-04	0.313	达标
12	大季家中心 小学	日均值	20220915	3.31E-04	0.331	达标
13	大季家街道 幼儿园	日均值	20220915	3.82E-04	0.382	达标
14	大季家村	日均值	20220915	2.80E-04	0.280	达标
15	瑞祥花园	日均值	20221122	4.04E-04	0.404	达标

序号	名称	平均时间	出现时刻	最大贡献值 (mg/m <sup>3</sup> )	占标率 (%)	达标情况
16	郭家村	日均值	20220914	8.27E-05	0.083	达标
17	葛家庄村	日均值	20220309	1.44E-04	0.144	达标
18	庄头泊村	日均值	20220309	1.34E-04	0.134	达标
19	平畅魏家村	日均值	20220630	9.66E-05	0.097	达标
20	平畅李家村	日均值	20220630	9.65E-05	0.097	达标
21	衙前村	日均值	20220627	1.16E-04	0.116	达标
22	峰山冷家村	日均值	20220915	1.34E-04	0.134	达标
23	峰山李家村	日均值	20220915	1.41E-04	0.141	达标
24	峰山朱家村	日均值	20220915	1.21E-04	0.121	达标
25	峰山葛家村	日均值	20220915	1.04E-04	0.104	达标
26	区域最大值	日均值	20220123	3.02E-03	3.020	达标

表 6.1-42 本项目合并排放后 NO<sub>x</sub> 小时值浓度贡献值预测结果一览表

序号	名称	平均时间	出现时刻	最大贡献值 (mg/m <sup>3</sup> )	占标率 (%)	达标情况
1	山后初家村	1 小时	22091007	2.88E-03	1.15	达标
2	芦洋村	1 小时	22091707	1.62E-03	0.65	达标
3	烟台八角湾创新科技职业学院	1 小时	22061906	1.25E-03	0.50	达标
4	八角村	1 小时	22061906	1.44E-03	0.58	达标
5	小赵家村	1 小时	22061906	1.24E-03	0.50	达标
6	恒祥小区	1 小时	22030908	1.86E-03	0.75	达标
7	嘉祥小区	1 小时	22061907	1.73E-03	0.69	达标
8	季翔花苑	1 小时	22061907	2.15E-03	0.86	达标
9	大季家医院	1 小时	22061907	2.50E-03	1.00	达标
10	第五初中	1 小时	22092007	1.95E-03	0.78	达标
11	开发区高职	1 小时	22061907	2.63E-03	1.05	达标
12	大季家中心小学	1 小时	22061907	2.73E-03	1.09	达标
13	大季家街道幼儿园	1 小时	22061907	2.63E-03	1.05	达标
14	大季家村	1 小时	22061907	2.17E-03	0.87	达标
15	瑞祥花园	1 小时	22061907	1.75E-03	0.70	达标
16	郭家村	1 小时	22030908	1.21E-03	0.48	达标
17	葛家庄村	1 小时	22030908	2.82E-03	1.13	达标
18	庄头泊村	1 小时	22030908	2.60E-03	1.04	达标
19	平畅魏家村	1 小时	22102608	1.98E-03	0.79	达标
20	平畅李家村	1 小时	22063006	1.99E-03	0.80	达标
21	衙前村	1 小时	22063006	2.36E-03	0.94	达标
22	峰山冷家村	1 小时	22061907	1.31E-03	0.52	达标
23	峰山李家村	1 小时	22061907	1.38E-03	0.55	达标
24	峰山朱家村	1 小时	22061907	1.22E-03	0.49	达标
25	峰山葛家村	1 小时	22061907	1.15E-03	0.46	达标

序号	名称	平均时间	出现时刻	最大贡献值 (mg/m <sup>3</sup> )	占标率 (%)	达标情况
26	区域最大值	1 小时	22012323	3.26E-02	13.00	达标

表 6.1-43 本项目合并排放后 NO<sub>x</sub> 日均值浓度贡献值预测结果一览表

序号	名称	平均时间	出现时刻	最大贡献值 (mg/m <sup>3</sup> )	占标率 (%)	达标情况
1	山后初家村	日均值	20220419	1.35E-04	0.135	达标
2	芦洋村	日均值	20220713	8.70E-05	0.087	达标
3	烟台八角湾创新科技职业学院	日均值	20221222	1.44E-04	0.144	达标
4	八角村	日均值	20221222	1.61E-04	0.161	达标
5	小赵家村	日均值	20221222	1.05E-04	0.105	达标
6	恒祥小区	日均值	20220914	1.63E-04	0.163	达标
7	嘉祥小区	日均值	20221122	1.51E-04	0.151	达标
8	季翔花苑	日均值	20221122	4.89E-04	0.489	达标
9	大季家医院	日均值	20221122	3.99E-04	0.399	达标
10	第五初中	日均值	20221122	4.69E-04	0.469	达标
11	开发区高职	日均值	20220915	3.13E-04	0.313	达标
12	大季家中心小学	日均值	20220915	3.31E-04	0.331	达标
13	大季家街道幼儿园	日均值	20220915	3.82E-04	0.382	达标
14	大季家村	日均值	20220915	2.80E-04	0.280	达标
15	瑞祥花园	日均值	20221122	4.04E-04	0.404	达标
16	郭家村	日均值	20220914	8.27E-05	0.083	达标
17	葛家庄村	日均值	20220309	1.44E-04	0.144	达标
18	庄头泊村	日均值	20220309	1.34E-04	0.134	达标
19	平畅魏家村	日均值	20220630	9.66E-05	0.097	达标
20	平畅李家村	日均值	20220630	9.65E-05	0.097	达标
21	衙前村	日均值	20220627	1.16E-04	0.116	达标
22	峰山冷家村	日均值	20220915	1.34E-04	0.134	达标
23	峰山李家村	日均值	20220915	1.41E-04	0.141	达标
24	峰山朱家村	日均值	20220915	1.21E-04	0.121	达标
25	峰山葛家村	日均值	20220915	1.04E-04	0.104	达标
26	区域最大值	日均值	20220123	3.02E-03	3.020	达标

表 6.1-44 本项目合并排放后 NO<sub>x</sub> 年均值浓度贡献值预测结果一览表

序号	名称	平均时间	最大贡献值 (mg/m <sup>3</sup> )	占标率 (%)	达标情况
1	山后初家村	年均值	8.66E-06	0.0173	达标
2	芦洋村	年均值	8.92E-06	0.0178	达标
3	烟台八角湾创新科技职业学院	年均值	8.47E-06	0.0169	达标
4	八角村	年均值	6.69E-06	0.0134	达标

序号	名称	平均时间	最大贡献值 (mg/m <sup>3</sup> )	占标率 (%)	达标情况
5	小赵家村	年均值	5.71E-06	0.0114	达标
6	恒祥小区	年均值	1.15E-05	0.0229	达标
7	嘉祥小区	年均值	1.15E-05	0.0230	达标
8	季翔花苑	年均值	2.83E-05	0.0566	达标
9	大季家医院	年均值	2.55E-05	0.0510	达标
10	第五初中	年均值	2.89E-05	0.0579	达标
11	开发区高职	年均值	1.78E-05	0.0355	达标
12	大季家中心小学	年均值	1.92E-05	0.0385	达标
13	大季家街道幼儿园	年均值	2.22E-05	0.0444	达标
14	大季家村	年均值	1.67E-05	0.0334	达标
15	瑞祥花园	年均值	2.27E-05	0.0455	达标
16	郭家村	年均值	5.92E-06	0.0118	达标
17	葛家庄村	年均值	8.68E-06	0.0174	达标
18	庄头泊村	年均值	8.27E-06	0.0165	达标
19	平畅魏家村	年均值	8.38E-06	0.0168	达标
20	平畅李家村	年均值	8.22E-06	0.0164	达标
21	衙前村	年均值	9.51E-06	0.0190	达标
22	峰山冷家村	年均值	6.02E-06	0.0120	达标
23	峰山李家村	年均值	6.90E-06	0.0138	达标
24	峰山朱家村	年均值	5.92E-06	0.0118	达标
25	峰山葛家村	年均值	6.17E-06	0.0123	达标
26	区域最大值	年均值	2.86E-04	0.5720	达标

表 6.1-45 本项目合并排放后 PM<sub>10</sub> 日均值浓度贡献值预测结果一览表

序号	名称	平均时间	出现时刻	最大贡献值 (mg/m <sup>3</sup> )	占标率 (%)	达标情况
1	山后初家村	日均值	20220910	2.81E-05	0.0187	达标
2	芦洋村	日均值	20221129	3.27E-05	0.0218	达标
3	烟台八角湾 创新科技职业 学院	日均值	20220318	2.00E-05	0.0134	达标
4	八角村	日均值	20221213	1.88E-05	0.0125	达标
5	小赵家村	日均值	20220318	1.68E-05	0.0112	达标
6	恒祥小区	日均值	20220915	4.05E-05	0.0270	达标
7	嘉祥小区	日均值	20220915	4.37E-05	0.0291	达标
8	季翔花苑	日均值	20220919	5.46E-05	0.0364	达标
9	大季家医院	日均值	20220316	5.62E-05	0.0374	达标
10	第五初中	日均值	20220919	5.48E-05	0.0365	达标
11	开发区高职	日均值	20220317	6.02E-05	0.0401	达标
12	大季家中心 小学	日均值	20220317	6.12E-05	0.0408	达标

序号	名称	平均时间	出现时刻	最大贡献值 (mg/m <sup>3</sup> )	占标率 (%)	达标情况
13	大季家街道 幼儿园	日均值	20220316	5.51E-05	0.0367	达标
14	大季家村	日均值	20220317	4.54E-05	0.0302	达标
15	瑞祥花园	日均值	20220920	4.55E-05	0.0303	达标
16	郭家村	日均值	20221122	2.19E-05	0.0146	达标
17	葛家庄村	日均值	20220914	2.65E-05	0.0176	达标
18	庄头泊村	日均值	20220914	2.48E-05	0.0166	达标
19	平畅魏家村	日均值	20220829	2.45E-05	0.0164	达标
20	平畅李家村	日均值	20220829	2.43E-05	0.0162	达标
21	衙前村	日均值	20220829	2.96E-05	0.0197	达标
22	峰山冷家村	日均值	20220915	3.08E-05	0.0205	达标
23	峰山李家村	日均值	20221122	3.81E-05	0.0254	达标
24	峰山朱家村	日均值	20221122	3.25E-05	0.0217	达标
25	峰山葛家村	日均值	20221122	3.62E-05	0.0242	达标
26	区域最大值	日均值	20220123	2.92E-04	0.1940	达标

表 6.1-46 本项目合并排放后 PM<sub>10</sub> 年均值浓度贡献值预测结果一览表

序号	名称	平均时间	最大贡献值 (mg/m <sup>3</sup> )	占标率 (%)	达标情况
1	山后初家村	年均值	2.29E-06	0.00326	达标
2	芦洋村	年均值	2.18E-06	0.00312	达标
3	烟台八角湾创新科技职业 学院	年均值	1.68E-06	0.00240	达标
4	八角村	年均值	1.33E-06	0.00191	达标
5	小赵家村	年均值	1.22E-06	0.00175	达标
6	恒祥小区	年均值	3.30E-06	0.00471	达标
7	嘉祥小区	年均值	3.30E-06	0.00471	达标
8	季翔花苑	年均值	7.70E-06	0.01100	达标
9	大季家医院	年均值	7.35E-06	0.01050	达标
10	第五初中	年均值	7.73E-06	0.01100	达标
11	开发区高职	年均值	5.68E-06	0.00812	达标
12	大季家中心小学	年均值	6.19E-06	0.00884	达标
13	大季家街道幼儿园	年均值	6.71E-06	0.00958	达标
14	大季家村	年均值	4.90E-06	0.00701	达标
15	瑞祥花园	年均值	6.11E-06	0.00873	达标
16	郭家村	年均值	1.71E-06	0.00244	达标
17	葛家庄村	年均值	2.42E-06	0.00346	达标
18	庄头泊村	年均值	2.30E-06	0.00329	达标
19	平畅魏家村	年均值	2.33E-06	0.00333	达标
20	平畅李家村	年均值	2.29E-06	0.00328	达标
21	衙前村	年均值	2.69E-06	0.00385	达标

序号	名称	平均时间	最大贡献值 (mg/m <sup>3</sup> )	占标率 (%)	达标情况
22	峰山冷家村	年均值	1.91E-06	0.00273	达标
23	峰山李家村	年均值	2.23E-06	0.00318	达标
24	峰山朱家村	年均值	1.92E-06	0.00275	达标
25	峰山葛家村	年均值	1.98E-06	0.00283	达标
26	区域最大值	年均值	3.32E-05	0.04740	达标

表 6.1-47 本项目合并排放后 PM<sub>2.5</sub> 日均值浓度贡献值预测结果一览表

序号	名称	平均时间	出现时刻	最大贡献值 (mg/m <sup>3</sup> )	占标率 (%)	达标情况
1	山后初家村	日均值	20220910	1.40E-05	0.0187	达标
2	芦洋村	日均值	20221129	1.63E-05	0.0218	达标
3	烟台八角湾 创新科技职业 学院	日均值	20220318	1.00E-05	0.0134	达标
4	八角村	日均值	20221213	9.38E-06	0.0125	达标
5	小赵家村	日均值	20220318	8.40E-06	0.0112	达标
6	恒祥小区	日均值	20220915	2.02E-05	0.0270	达标
7	嘉祥小区	日均值	20220915	2.19E-05	0.0291	达标
8	季翔花苑	日均值	20220919	2.73E-05	0.0364	达标
9	大季家医院	日均值	20220316	2.81E-05	0.0374	达标
10	第五初中	日均值	20220919	2.74E-05	0.0365	达标
11	开发区高职	日均值	20220317	3.01E-05	0.0401	达标
12	大季家中心 小学	日均值	20220317	3.06E-05	0.0408	达标
13	大季家街道 幼儿园	日均值	20220316	2.75E-05	0.0367	达标
14	大季家村	日均值	20220317	2.27E-05	0.0302	达标
15	瑞祥花园	日均值	20220920	2.28E-05	0.0303	达标
16	郭家村	日均值	20221122	1.09E-05	0.0146	达标
17	葛家庄村	日均值	20220914	1.32E-05	0.0176	达标
18	庄头泊村	日均值	20220914	1.24E-05	0.0166	达标
19	平畅魏家村	日均值	20220829	1.23E-05	0.0164	达标
20	平畅李家村	日均值	20220829	1.22E-05	0.0162	达标
21	衙前村	日均值	20220829	1.48E-05	0.0197	达标
22	峰山冷家村	日均值	20220915	1.54E-05	0.0205	达标
23	峰山李家村	日均值	20221122	1.90E-05	0.0254	达标
24	峰山朱家村	日均值	20221122	1.63E-05	0.0217	达标
25	峰山葛家村	日均值	20221122	1.81E-05	0.0242	达标
26	区域最大值	日均值	20220123	1.46E-04	0.1940	达标

表 6.1-48 本项目合并排放后 PM<sub>2.5</sub> 年均值浓度贡献值预测结果一览表

序号	名称	平均时间	最大贡献值 (mg/m <sup>3</sup> )	占标率 (%)	达标情况
1	山后初家村	年均值	1.14E-06	0.00326	达标
2	芦洋村	年均值	1.09E-06	0.00312	达标
3	烟台八角湾创新科技职业学院	年均值	8.41E-07	0.00240	达标
4	八角村	年均值	6.67E-07	0.00191	达标
5	小赵家村	年均值	6.11E-07	0.00175	达标
6	恒祥小区	年均值	1.65E-06	0.00471	达标
7	嘉祥小区	年均值	1.65E-06	0.00471	达标
8	季翔花苑	年均值	3.85E-06	0.01100	达标
9	大季家医院	年均值	3.68E-06	0.01050	达标
10	第五初中	年均值	3.86E-06	0.01100	达标
11	开发区高职	年均值	2.84E-06	0.00812	达标
12	大季家中心小学	年均值	3.10E-06	0.00884	达标
13	大季家街道幼儿园	年均值	3.35E-06	0.00958	达标
14	大季家村	年均值	2.45E-06	0.00701	达标
15	瑞祥花园	年均值	3.06E-06	0.00873	达标
16	郭家村	年均值	8.54E-07	0.00244	达标
17	葛家庄村	年均值	1.21E-06	0.00346	达标
18	庄头泊村	年均值	1.15E-06	0.00329	达标
19	平畅魏家村	年均值	1.17E-06	0.00333	达标
20	平畅李家村	年均值	1.15E-06	0.00328	达标
21	衙前村	年均值	1.35E-06	0.00385	达标
22	峰山冷家村	年均值	9.57E-07	0.00273	达标
23	峰山李家村	年均值	1.11E-06	0.00318	达标
24	峰山朱家村	年均值	9.62E-07	0.00275	达标
25	峰山葛家村	年均值	9.92E-07	0.00283	达标
26	区域最大值	年均值	1.66E-05	0.04740	达标

表 6.1-49 本项目合并排放后二噁英年均值浓度贡献值预测结果一览表

序号	名称	平均时间	最大贡献值 (mg/m <sup>3</sup> )	占标率 (%)	达标情况
1	山后初家村	年均值	8.06E-07	0.0012	达标
2	芦洋村	年均值	8.30E-07	0.0012	达标
3	烟台八角湾创新科技职业学院	年均值	7.88E-07	0.0011	达标
4	八角村	年均值	6.22E-07	0.0009	达标
5	小赵家村	年均值	5.31E-07	0.0008	达标
6	恒祥小区	年均值	1.07E-06	0.0015	达标
7	嘉祥小区	年均值	1.07E-06	0.0015	达标
8	季翔花苑	年均值	2.63E-06	0.0038	达标

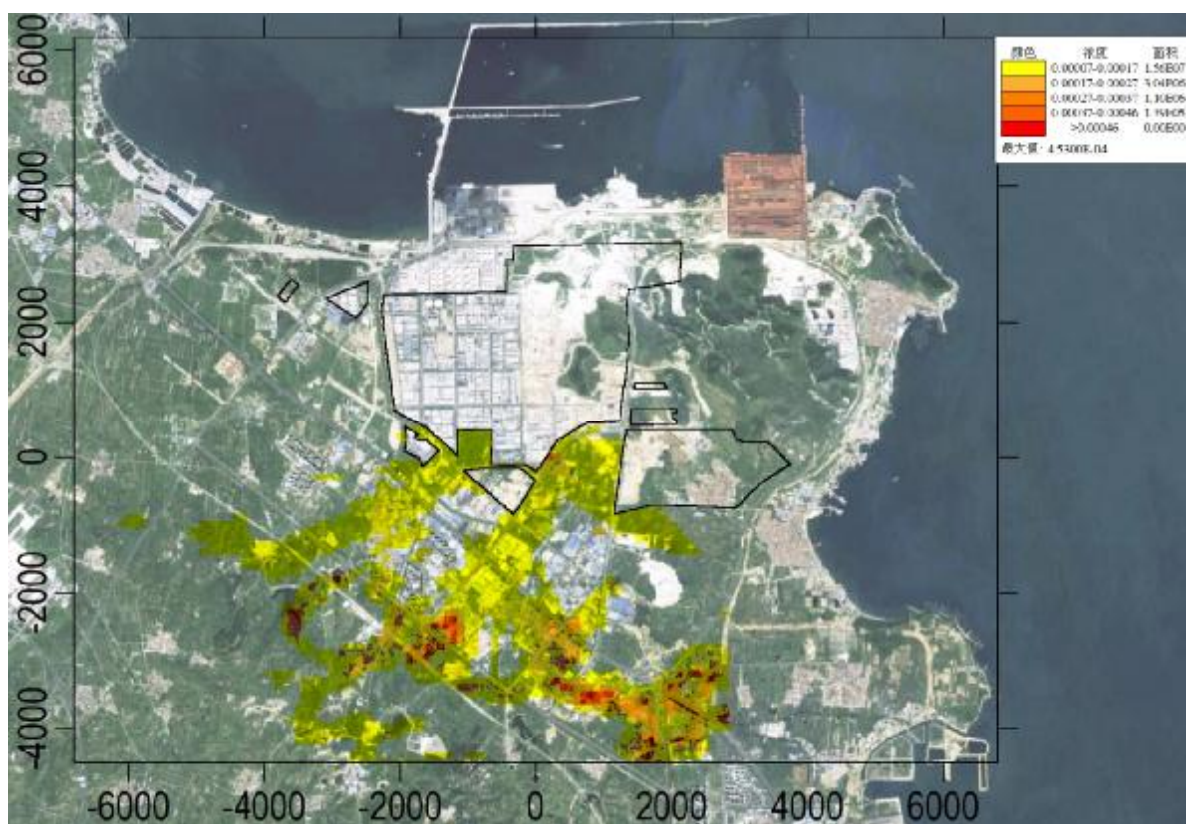


序号	名称	平均时间	最大贡献值 (mg/m <sup>3</sup> )	占标率 (%)	达标情况
9	大季家医院	年均值	2.37E-06	0.0034	达标
10	第五初中	年均值	2.69E-06	0.0039	达标
11	开发区高职	年均值	1.65E-06	0.0024	达标
12	大季家中心小学	年均值	1.79E-06	0.0026	达标
13	大季家街道幼儿园	年均值	2.06E-06	0.0030	达标
14	大季家村	年均值	1.55E-06	0.0022	达标
15	瑞祥花园	年均值	2.12E-06	0.0030	达标
16	郭家村	年均值	5.51E-07	0.0008	达标
17	葛家庄村	年均值	8.07E-07	0.0012	达标
18	庄头泊村	年均值	7.69E-07	0.0011	达标
19	平畅魏家村	年均值	7.80E-07	0.0011	达标
20	平畅李家村	年均值	7.65E-07	0.0011	达标
21	衙前村	年均值	8.85E-07	0.0013	达标
22	峰山冷家村	年均值	5.60E-07	0.0008	达标
23	峰山李家村	年均值	6.42E-07	0.0009	达标
24	峰山朱家村	年均值	5.51E-07	0.0008	达标
25	峰山葛家村	年均值	5.74E-07	0.0008	达标
26	区域最大值	年均值	2.66E-05	0.0380	达标

表 6.1-50 本项目合并排放后 VOCs 小时值浓度贡献值预测结果一览表

序号	名称	平均时间	出现时刻	最大贡献值 (mg/m <sup>3</sup> )	占标率 (%)	达标情况
1	山后初家村	1 小时	22091007	3.09E-04	0.015	达标
2	芦洋村	1 小时	22091707	1.73E-04	0.009	达标
3	烟台八角湾创新科技职业学院	1 小时	22061906	1.33E-04	0.007	达标
4	八角村	1 小时	22061906	1.55E-04	0.008	达标
5	小赵家村	1 小时	22061906	1.34E-04	0.007	达标
6	恒祥小区	1 小时	22030908	2.01E-04	0.010	达标
7	嘉祥小区	1 小时	22061907	1.87E-04	0.009	达标
8	季翔花苑	1 小时	22061907	2.32E-04	0.012	达标
9	大季家医院	1 小时	22061907	2.69E-04	0.013	达标
10	第五初中	1 小时	22092007	2.08E-04	0.010	达标
11	开发区高职	1 小时	22061907	2.84E-04	0.014	达标
12	大季家中心小学	1 小时	22061907	2.95E-04	0.015	达标
13	大季家街道幼儿园	1 小时	22061907	2.83E-04	0.014	达标
14	大季家村	1 小时	22061907	2.34E-04	0.012	达标
15	瑞祥花园	1 小时	22061907	1.88E-04	0.009	达标
16	郭家村	1 小时	22030908	1.30E-04	0.007	达标
17	葛家庄村	1 小时	22030908	3.03E-04	0.015	达标

序号	名称	平均时间	出现时刻	最大贡献值 (mg/m <sup>3</sup> )	占标率 (%)	达标情况
18	庄头泊村	1 小时	22030908	2.80E-04	0.014	达标
19	平畅魏家村	1 小时	22102608	2.13E-04	0.011	达标
20	平畅李家村	1 小时	22063006	2.14E-04	0.011	达标
21	衙前村	1 小时	22063006	2.53E-04	0.013	达标
22	峰山冷家村	1 小时	22061907	1.41E-04	0.007	达标
23	峰山李家村	1 小时	22061907	1.48E-04	0.007	达标
24	峰山朱家村	1 小时	22061907	1.31E-04	0.007	达标
25	峰山葛家村	1 小时	22061907	1.24E-04	0.006	达标
26	区域最大值	1 小时	22012323	3.45E-03	0.172	达标



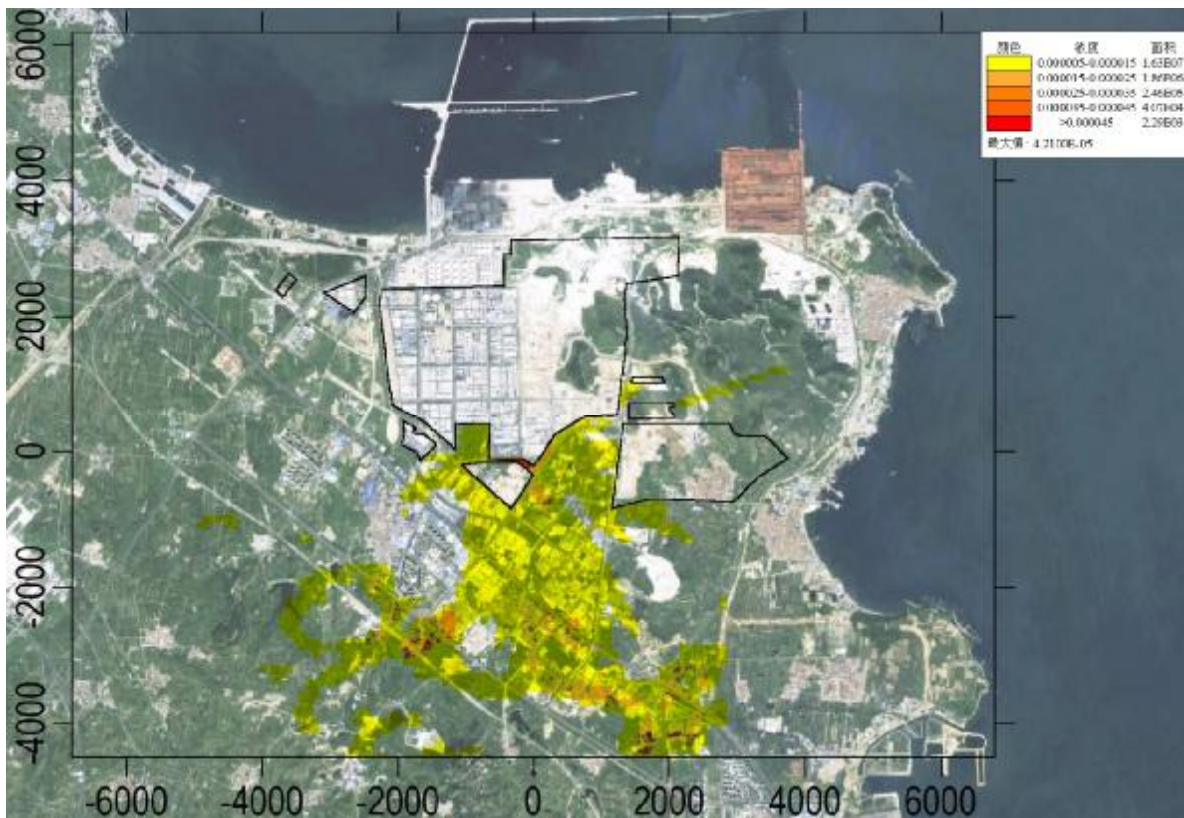


图 6.1-7 本项目氯化氢日均值浓度贡献值分布图

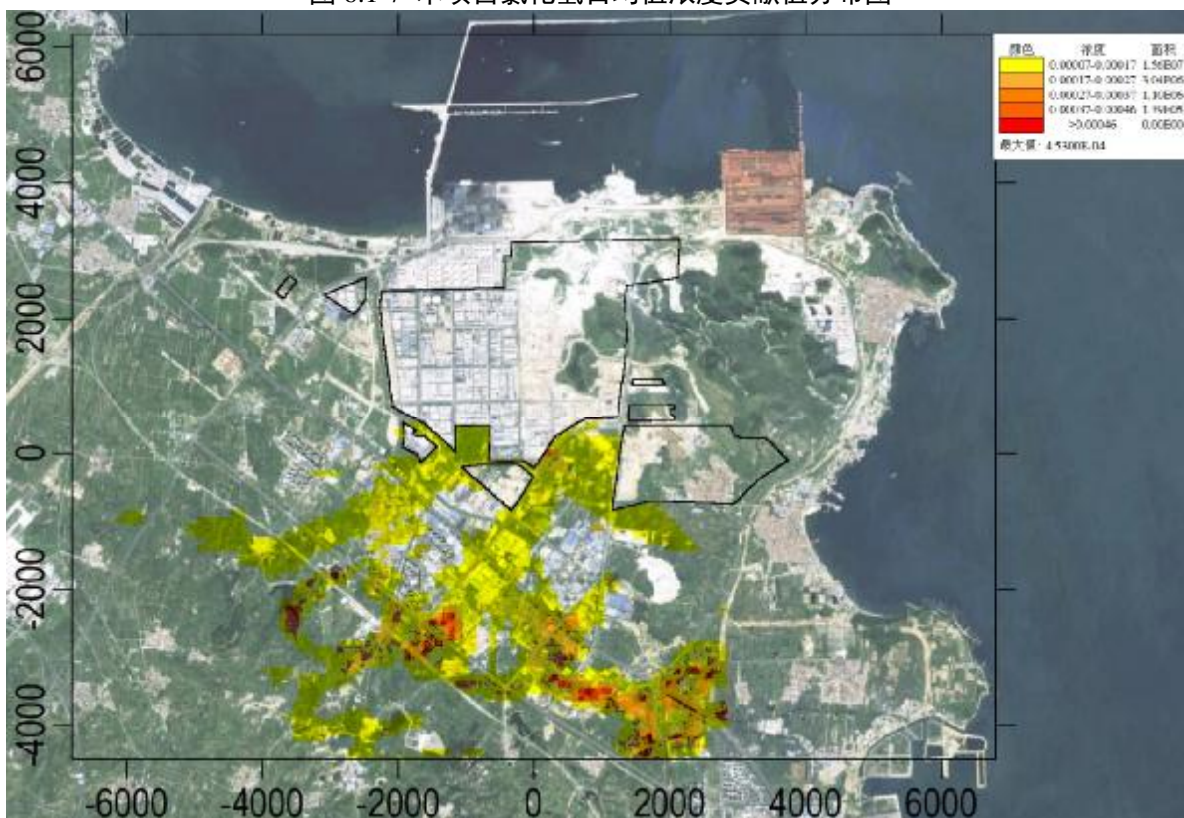


图 6.1-8 本项目 CO 小时值浓度贡献值分布图

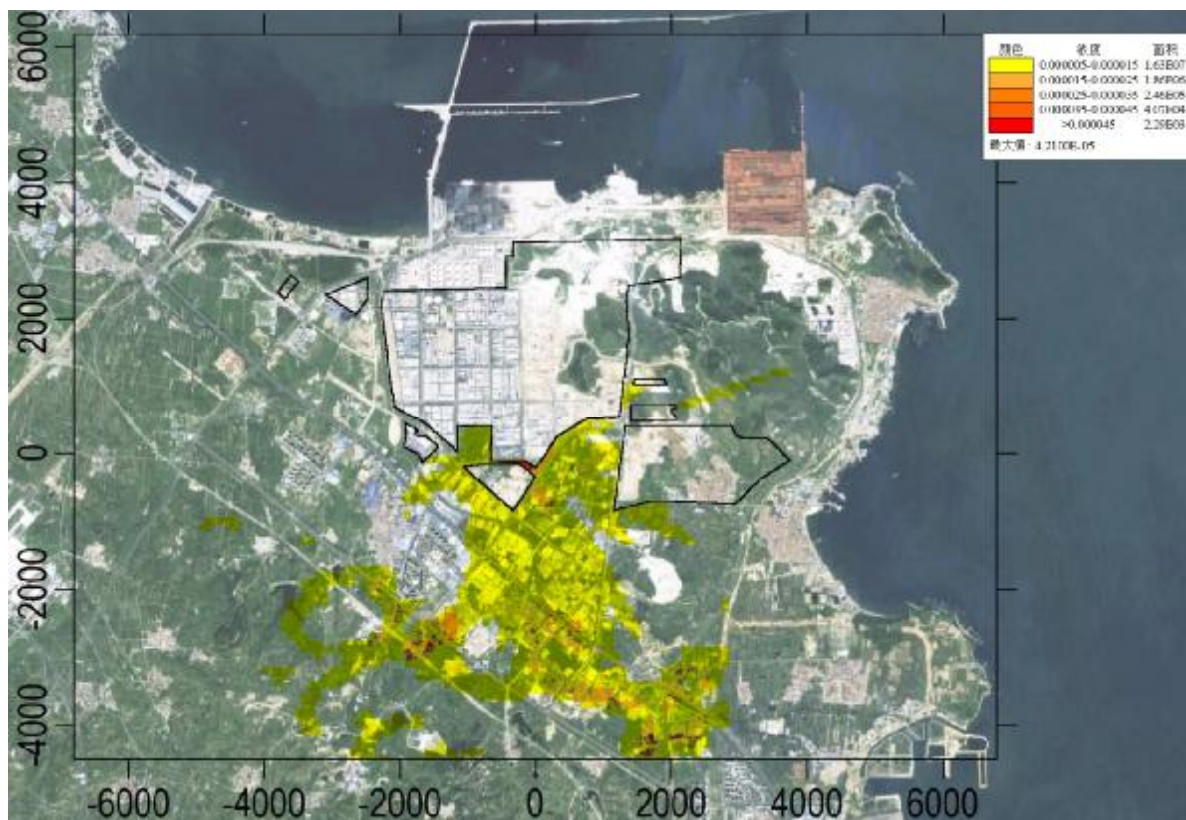


图 6.1-9 本项目 CO 日均值浓度贡献值分布图



图 6.1-10 本项目 NO<sub>x</sub> 小时值浓度贡献值分布图



图 6.1-11 本项目 NO<sub>x</sub> 日均值浓度贡献值分布图



图 6.1-12 本项目 NO<sub>x</sub> 年均值浓度贡献值分布图



图 6.1-13 本项目 PM<sub>10</sub> 日均值浓度贡献值分布图



图 6.1-14 本项目 PM<sub>10</sub> 年均值浓度贡献值分布图



图 6.1-15 本项目 PM<sub>2.5</sub> 日均值浓度贡献值分布图



图 6.1-16 本项目 PM<sub>2.5</sub> 年均值浓度贡献值分布图



图 6.1-17 本项目二噁英年均值浓度贡献值分布图



图 6.1-18 本项目 VOCs 小时值浓度贡献值分布图





图 6.1-19 本项目二氯甲烷年均值浓度贡献值分布图



图 6.1-20 本项目光气小时值浓度贡献值分布图

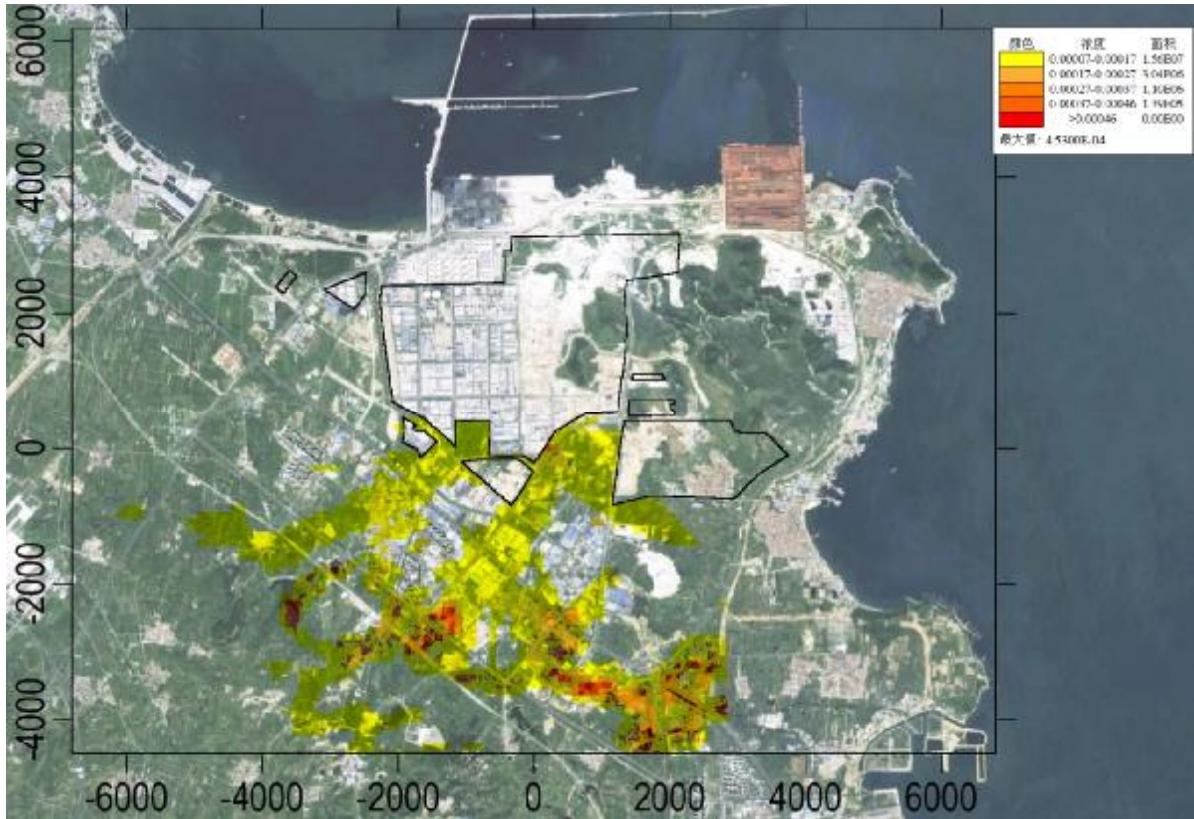


图 6.1-21 本项目合并排放后氯化氢小时值浓度贡献值分布图

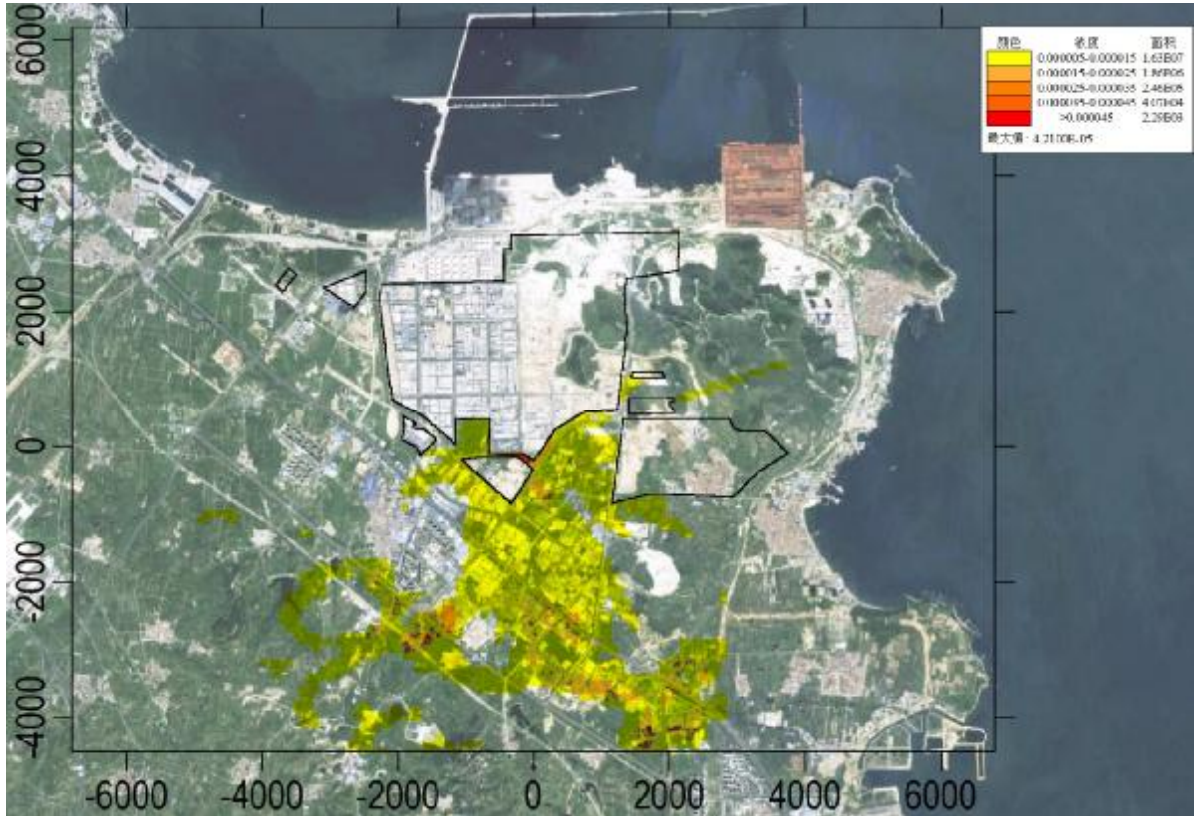


图 6.1-22 本项目合并排放后氯化氢日均值浓度贡献值分布图

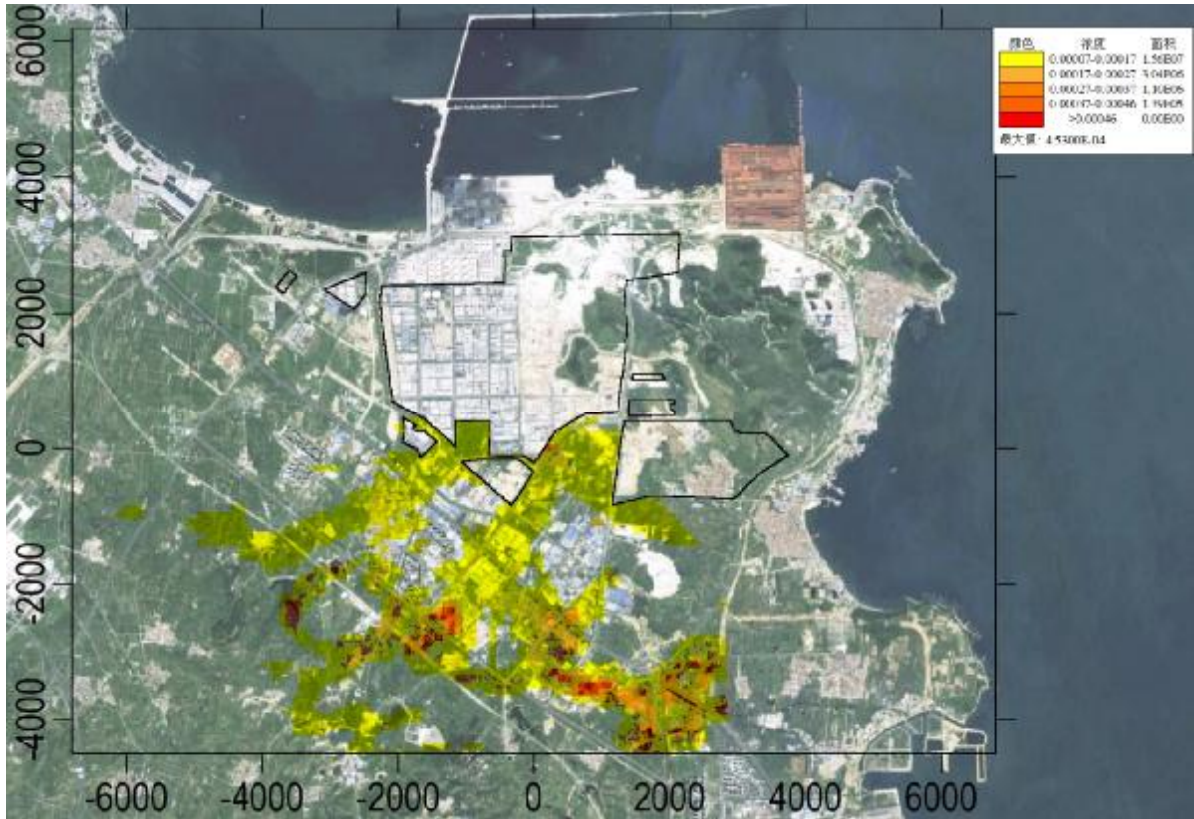


图 6.1-23 本项目合并排放后 CO 小时值浓度贡献值分布图

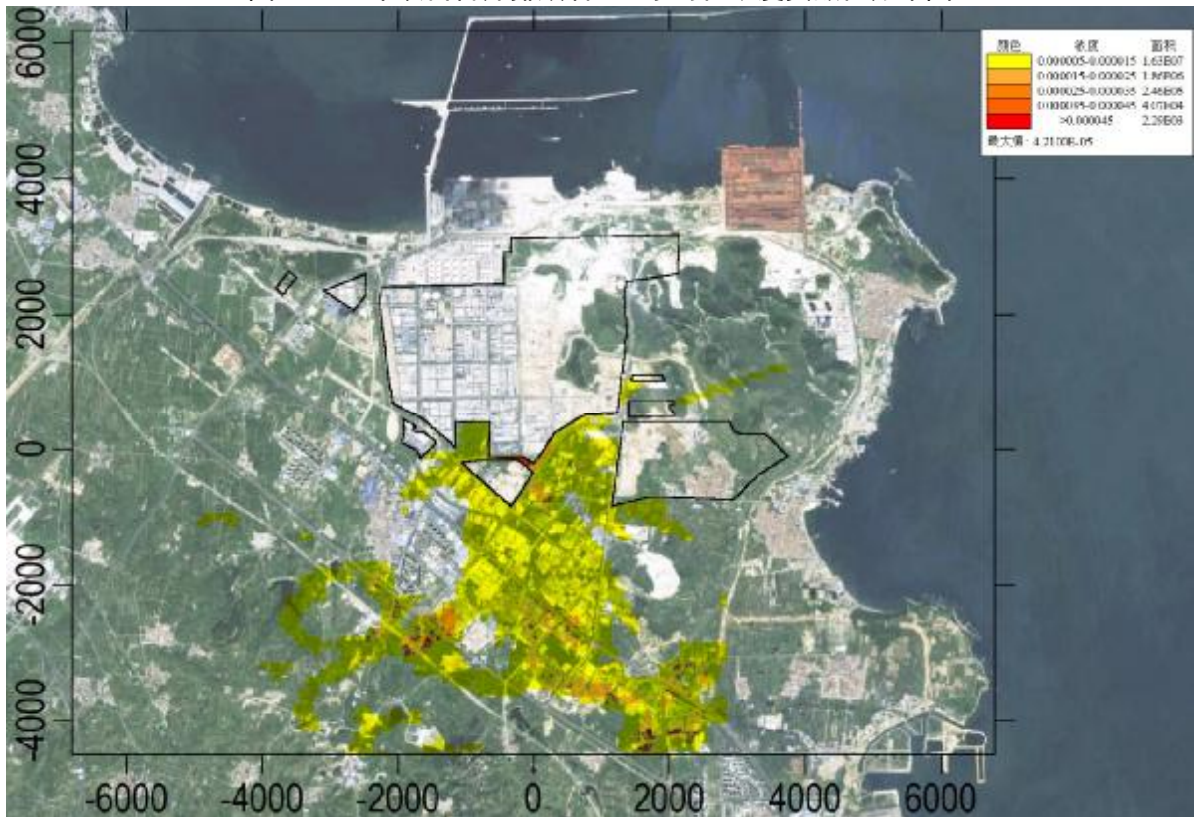


图 6.1-24 本项目合并排放后 CO 日均值浓度贡献值分布图



图 6.1-25 本项目合并排放后 NO<sub>x</sub> 小时值浓度贡献值分布图

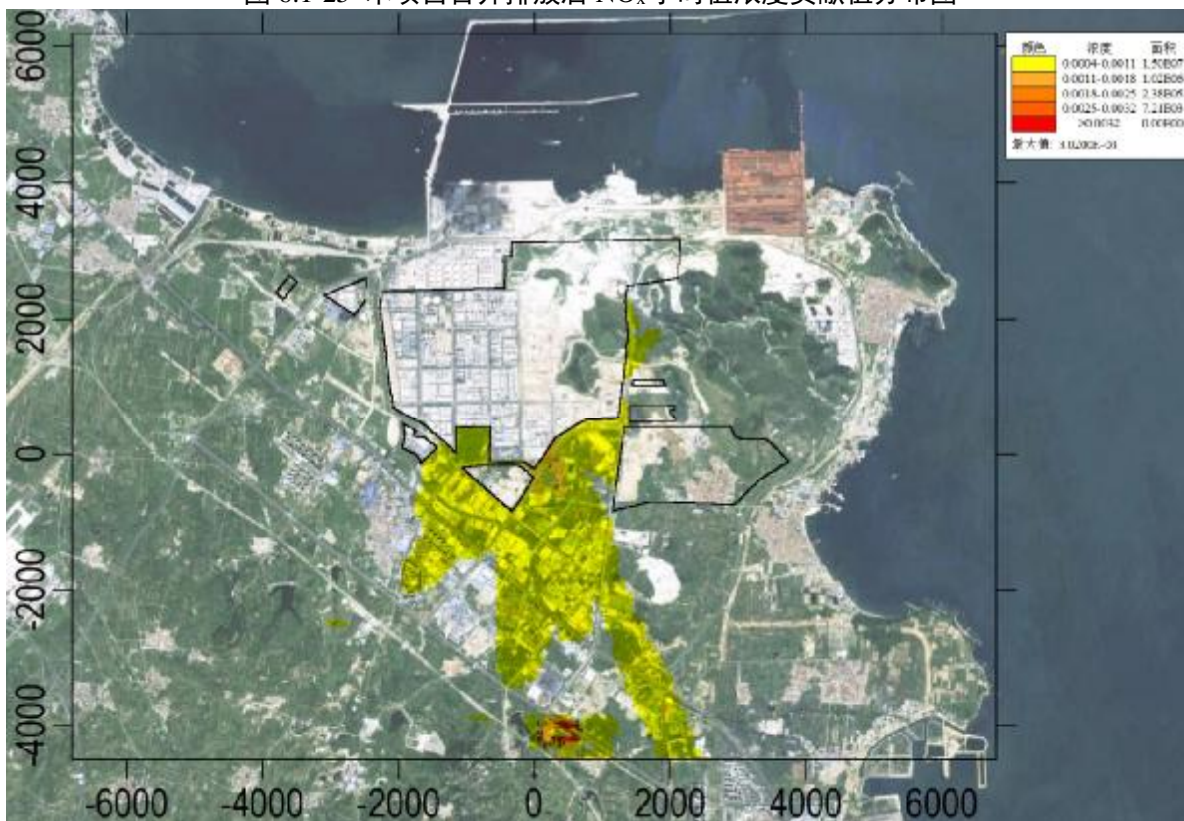


图 6.1-26 本项目合并排放后 NO<sub>x</sub> 日均值浓度贡献值分布图



图 6.1-27 本项目合并排放后 NO<sub>x</sub> 年均值浓度贡献值分布图



图 6.1-28 本项目合并排放后 PM<sub>10</sub> 日均值浓度贡献值分布图



图 6.1-29 本项目合并排放后 PM<sub>10</sub> 年均值浓度贡献值分布图



图 6.1-30 本项目合并排放后 PM<sub>2.5</sub> 日均值浓度贡献值分布图



图 6.1-31 本项目合并排放后 PM<sub>2.5</sub> 年均值浓度贡献值分布图

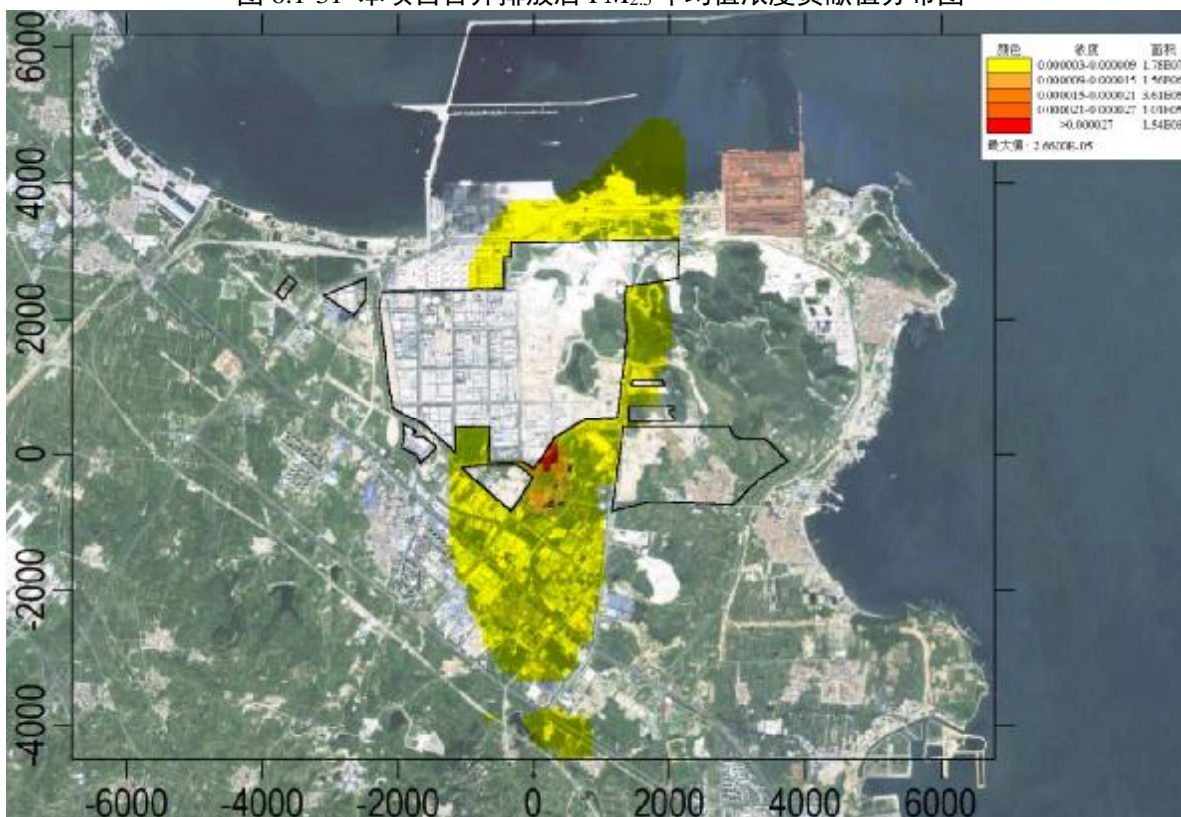


图 6.1-32 本项目合并排放后二噁英年均值浓度贡献值分布图



图 6.1-33 本项目合并排放后 VOCs 小时值浓度贡献值分布图

(2) 拟建项目预测结果分析

根据表 6.1-23~表 6.1-50，本项目 CO、NO<sub>x</sub>、PM<sub>10</sub> 和 PM<sub>2.5</sub> 在各敏感点及网格点浓度最大贡献值满足《环境空气质量标准》（GB3095-2012）二级标准；氯化氢在各敏感点及网格点浓度最大贡献值满足《环境影响评价技术导则 大气环境》（HJ2.2-2018）附录 D 要求；二噁英在各敏感点及网格点浓度最大贡献值满足日本空气环境质量标准（1999 年增加）；二氯甲烷在各敏感点及网格点浓度最大贡献值满足日本空气环境质量标准（2001 年增加）；光气和 VOCs 在各敏感点及网格点浓度最大贡献值满足《大气污染物综合排放标准详解》等污染物浓度要求。

本项目正常排放下污染物短期浓度贡献值的最大浓度占标率≤100%，年均浓度贡献值的最大浓度占标率≤30%。

**2、叠加现状环境质量浓度及其他污染源影响后预测结果**

2022 年烟台市环境空气质量（<http://fb.sdem.org.cn:8801/AirDeploy.Web/AirQuality/History.aspx>）属于达标区。根据《环境影响评价技术导则 大气环境》（HJ2.2-2018），对于达标区的环境影响评价，应在各预测点上叠加环境质量现状浓度，分析保证率日平均质量浓度和年平均质量浓度的达标情况。

本项目主要预测因子氯化氢、CO、NO<sub>x</sub>、PM<sub>10</sub>、PM<sub>2.5</sub>、二噁英、VOCs、二氯甲



烷和光气现状达标，本次预测将现状浓度作为背景值进行叠加计算，未检出的污染因子现状浓度按照检出限的 1/2 计。

(1) 叠加现状环境质量浓度及其他污染源影响后预测结果

根据预测结果本项目贡献值叠加现状环境质量浓度及其他污染源影响后预测结果见表 6.1-51~表 6.1-63，叠加浓度后短期浓度及长期浓度分布图见图 6.1-34~图 6.1-46。

表 6.1-51 叠加后氯化氢小时环境质量浓度预测结果一览表

序号	名称	平均时间	贡献值 (mg/m <sup>3</sup> )	现状浓度 (mg/m <sup>3</sup> )	叠加后浓度 (mg/m <sup>3</sup> )	占标率 (%)	达标情况
1	山后初家村	1 小时	1.54E-03	2.30E-05	1.56E-03	3.12	达标
2	芦洋村	1 小时	8.66E-04	2.30E-05	8.89E-04	1.78	达标
3	烟台八角湾创新科技职业学院	1 小时	8.76E-04	2.30E-05	8.99E-04	1.80	达标
4	八角村	1 小时	6.68E-04	2.30E-05	6.91E-04	1.38	达标
5	小赵家村	1 小时	7.92E-04	2.30E-05	8.15E-04	1.63	达标
6	恒祥小区	1 小时	1.25E-03	2.30E-05	1.27E-03	2.55	达标
7	嘉祥小区	1 小时	1.21E-03	2.30E-05	1.23E-03	2.47	达标
8	季翔花苑	1 小时	1.11E-03	2.30E-05	1.13E-03	2.27	达标
9	大季家医院	1 小时	1.02E-03	2.30E-05	1.05E-03	2.09	达标
10	第五初中	1 小时	1.16E-03	2.30E-05	1.18E-03	2.37	达标
11	开发区高职	1 小时	1.02E-03	2.30E-05	1.05E-03	2.10	达标
12	大季家中心小学	1 小时	1.02E-03	2.30E-05	1.04E-03	2.08	达标
13	大季家街道幼儿园	1 小时	9.60E-04	2.30E-05	9.83E-04	1.97	达标
14	大季家村	1 小时	8.69E-04	2.30E-05	8.92E-04	1.78	达标
15	瑞祥花园	1 小时	1.04E-03	2.30E-05	1.06E-03	2.12	达标
16	郭家村	1 小时	8.04E-04	2.30E-05	8.27E-04	1.65	达标
17	葛家庄村	1 小时	1.05E-03	2.30E-05	1.08E-03	2.16	达标
18	庄头泊村	1 小时	1.07E-03	2.30E-05	1.09E-03	2.18	达标
19	平畅魏家村	1 小时	1.38E-03	2.30E-05	1.40E-03	2.80	达标
20	平畅李家村	1 小时	1.40E-03	2.30E-05	1.42E-03	2.84	达标
21	衙前村	1 小时	1.42E-03	2.30E-05	1.45E-03	2.89	达标
22	峰山冷家村	1 小时	7.99E-04	2.30E-05	8.22E-04	1.64	达标
23	峰山李家村	1 小时	7.57E-04	2.30E-05	7.80E-04	1.56	达标
24	峰山朱家村	1 小时	7.14E-04	2.30E-05	7.37E-04	1.47	达标
25	峰山葛家村	1 小时	6.51E-04	2.30E-05	6.74E-04	1.35	达标
26	区域最大值	1 小时	5.29E-03	2.30E-05	5.31E-03	10.60	达标

表 6.1-52 叠加后氯化氢日均环境质量浓度预测结果一览表

序号	名称	叠加后浓度 (mg/m <sup>3</sup> )	出现时间	占标率 (%)	达标情况
1	山后初家村	9.55E-05	20220910	9.55	达标
2	芦洋村	1.50E-04	20221129	15.00	达标

序号	名称	叠加后浓度 (mg/m <sup>3</sup> )	出现时间	占标率 (%)	达标情况
3	烟台八角湾创新科技职业学院	1.10E-04	20220319	11.00	达标
4	八角村	6.94E-05	20220318	6.94	达标
5	小赵家村	8.16E-05	20220319	8.16	达标
6	恒祥小区	1.39E-04	20220915	13.90	达标
7	嘉祥小区	1.53E-04	20221122	15.30	达标
8	季翔花苑	1.30E-04	20220316	13.00	达标
9	大季家医院	1.31E-04	20220316	13.10	达标
10	第五初中	1.28E-04	20220801	12.80	达标
11	开发区高职	1.63E-04	20221122	16.30	达标
12	大季家中心小学	1.57E-04	20221122	15.70	达标
13	大季家街道幼儿园	1.30E-04	20220316	13.00	达标
14	大季家村	1.28E-04	20221122	12.80	达标
15	瑞祥花园	1.17E-04	20220316	11.70	达标
16	郭家村	8.75E-05	20221122	8.75	达标
17	葛家庄村	9.81E-05	20220914	9.81	达标
18	庄头泊村	9.35E-05	20220914	9.35	达标
19	平畅魏家村	9.92E-05	20220309	9.92	达标
20	平畅李家村	1.00E-04	20220309	10.00	达标
21	衙前村	1.03E-04	20220309	10.30	达标
22	峰山冷家村	1.14E-04	20221122	11.40	达标
23	峰山李家村	1.30E-04	20221122	13.00	达标
24	峰山朱家村	1.16E-04	20221122	11.60	达标
25	峰山葛家村	1.17E-04	20221122	11.70	达标
26	区域最大值	5.66E-04	20220109	56.60	达标

表 6.1-53 叠加后 CO 95%保证率日均环境质量浓度预测结果一览表

序号	名称	叠加后 95%保证率浓度 (mg/m <sup>3</sup> )	出现时间	占标率 (%)	达标情况
1	山后初家村	1.15E-01	20220212	76.50	达标
2	芦洋村	1.15E-01	20220212	76.50	达标
3	烟台八角湾创新科技职业学院	1.15E-01	20220212	76.50	达标
4	八角村	1.15E-01	20220212	76.50	达标
5	小赵家村	1.15E-01	20220212	76.50	达标
6	恒祥小区	1.15E-01	20220212	76.50	达标
7	嘉祥小区	1.15E-01	20220212	76.50	达标
8	季翔花苑	1.15E-01	20220212	76.50	达标
9	大季家医院	1.15E-01	20220212	76.50	达标
10	第五初中	1.15E-01	20220212	76.50	达标
11	开发区高职	1.15E-01	20220212	76.50	达标

序号	名称	叠加后 95%保证率浓度 (mg/m <sup>3</sup> )	出现时间	占标率 (%)	达标情况
12	大季家中心小学	1.15E-01	20220212	76.50	达标
13	大季家街道幼儿园	1.15E-01	20220212	76.50	达标
14	大季家村	1.15E-01	20220212	76.50	达标
15	瑞祥花园	1.15E-01	20220212	76.50	达标
16	郭家村	1.15E-01	20220212	76.50	达标
17	葛家庄村	1.15E-01	20220212	76.50	达标
18	庄头泊村	1.15E-01	20220212	76.50	达标
19	平畅魏家村	1.15E-01	20220212	76.50	达标
20	平畅李家村	1.15E-01	20220212	76.50	达标
21	衙前村	1.15E-01	20220212	76.50	达标
22	峰山冷家村	1.15E-01	20220212	76.50	达标
23	峰山李家村	1.15E-01	20220212	76.50	达标
24	峰山朱家村	1.15E-01	20220212	76.50	达标
25	峰山葛家村	1.15E-01	20220212	76.50	达标
26	区域最大值	1.16E-01	20220212	77.20	达标

表 6.1-54 叠加后 NO<sub>x</sub> 98%保证率日均环境质量浓度预测结果一览表

序号	名称	叠加后 98%保证率浓度 (mg/m <sup>3</sup> )	出现时间	占标率 (%)	达标情况
1	山后初家村	7.41E-02	20220209	74.1	达标
2	芦洋村	7.47E-02	20220209	74.7	达标
3	烟台八角湾创新科技职业学院	7.41E-02	20220209	74.1	达标
4	八角村	7.41E-02	20220209	74.1	达标
5	小赵家村	7.40E-02	20220209	74.0	达标
6	恒祥小区	7.46E-02	20221122	74.6	达标
7	嘉祥小区	7.51E-02	20221119	75.1	达标
8	季翔花苑	7.49E-02	20220210	74.9	达标
9	大季家医院	7.49E-02	20220209	74.9	达标
10	第五初中	7.49E-02	20220210	74.9	达标
11	开发区高职	7.49E-02	20221122	74.9	达标
12	大季家中心小学	7.48E-02	20220209	74.8	达标
13	大季家街道幼儿园	7.49E-02	20220209	74.9	达标
14	大季家村	7.46E-02	20220209	74.6	达标
15	瑞祥花园	7.47E-02	20220210	74.7	达标
16	郭家村	7.43E-02	20220209	74.3	达标
17	葛家庄村	7.48E-02	20220209	74.8	达标
18	庄头泊村	7.48E-02	20220209	74.8	达标
19	平畅魏家村	7.48E-02	20220209	74.8	达标
20	平畅李家村	7.47E-02	20220209	74.7	达标

序号	名称	叠加后 98%保证率浓度 (mg/m <sup>3</sup> )	出现时间	占标率 (%)	达标情况
21	衙前村	7.51E-02	20220519	75.1	达标
22	峰山冷家村	7.41E-02	20220209	74.1	达标
23	峰山李家村	7.41E-02	20220209	74.1	达标
24	峰山朱家村	7.41E-02	20220209	74.1	达标
25	峰山葛家村	7.41E-02	20220209	74.1	达标
26	区域最大值	9.14E-02	20220308	91.4	达标

表 6.1-55 叠加后 NO<sub>x</sub> 年均环境质量浓度预测结果一览表

序号	名称	平均时间	叠加后浓度 (mg/m <sup>3</sup> )	占标率 (%)	达标情况
1	山后初家村	年均值	2.94E-02	58.8	达标
2	芦洋村	年均值	2.96E-02	59.2	达标
3	烟台八角湾创新科技职业学院	年均值	2.92E-02	58.4	达标
4	八角村	年均值	2.89E-02	57.9	达标
5	小赵家村	年均值	2.90E-02	58.0	达标
6	恒祥小区	年均值	2.96E-02	59.2	达标
7	嘉祥小区	年均值	2.96E-02	59.2	达标
8	季翔花苑	年均值	3.04E-02	60.7	达标
9	大季家医院	年均值	3.03E-02	60.6	达标
10	第五初中	年均值	3.04E-02	60.7	达标
11	开发区高职	年均值	3.01E-02	60.1	达标
12	大季家中心小学	年均值	3.02E-02	60.3	达标
13	大季家街道幼儿园	年均值	3.02E-02	60.4	达标
14	大季家村	年均值	2.99E-02	59.8	达标
15	瑞祥花园	年均值	3.01E-02	60.1	达标
16	郭家村	年均值	2.91E-02	58.2	达标
17	葛家庄村	年均值	2.93E-02	58.6	达标
18	庄头泊村	年均值	2.92E-02	58.5	达标
19	平畅魏家村	年均值	2.92E-02	58.4	达标
20	平畅李家村	年均值	2.92E-02	58.4	达标
21	衙前村	年均值	2.93E-02	58.6	达标
22	峰山冷家村	年均值	2.92E-02	58.3	达标
23	峰山李家村	年均值	2.92E-02	58.5	达标
24	峰山朱家村	年均值	2.92E-02	58.3	达标
25	峰山葛家村	年均值	2.92E-02	58.3	达标
26	区域最大值	年均值	3.63E-02	72.6	达标

表 6.1-56 叠加后 PM<sub>10</sub> 95%保证率日均环境质量浓度预测结果一览表

序号	名称	叠加后 95%保证率浓度 (mg/m <sup>3</sup> )	出现时间	占标率 (%)	达标情况
1	山后初家村	1.15E-01	20220212	76.50	达标

序号	名称	叠加后 95%保证率浓度 (mg/m <sup>3</sup> )	出现时间	占标率 (%)	达标情况
2	芦洋村	1.15E-01	20220212	76.50	达标
3	烟台八角湾创新科技职业学院	1.15E-01	20220212	76.50	达标
4	八角村	1.15E-01	20220212	76.50	达标
5	小赵家村	1.15E-01	20220212	76.50	达标
6	恒祥小区	1.15E-01	20220212	76.50	达标
7	嘉祥小区	1.15E-01	20220212	76.50	达标
8	季翔花苑	1.15E-01	20220212	76.50	达标
9	大季家医院	1.15E-01	20220212	76.50	达标
10	第五初中	1.15E-01	20220212	76.50	达标
11	开发区高职	1.15E-01	20220212	76.50	达标
12	大季家中心小学	1.15E-01	20220212	76.50	达标
13	大季家街道幼儿园	1.15E-01	20220212	76.50	达标
14	大季家村	1.15E-01	20220212	76.50	达标
15	瑞祥花园	1.15E-01	20220212	76.50	达标
16	郭家村	1.15E-01	20220212	76.50	达标
17	葛家庄村	1.15E-01	20220212	76.50	达标
18	庄头泊村	1.15E-01	20220212	76.50	达标
19	平畅魏家村	1.15E-01	20220212	76.50	达标
20	平畅李家村	1.15E-01	20220212	76.50	达标
21	衙前村	1.15E-01	20220212	76.50	达标
22	峰山冷家村	1.15E-01	20220212	76.50	达标
23	峰山李家村	1.15E-01	20220212	76.50	达标
24	峰山朱家村	1.15E-01	20220212	76.50	达标
25	峰山葛家村	1.15E-01	20220212	76.50	达标
26	区域最大值	1.16E-01	20220212	77.20	达标

表 6.1-57 叠加后 PM<sub>10</sub> 年均环境质量浓度预测结果一览表

序号	名称	平均时间	叠加后浓度 (mg/m <sup>3</sup> )	占标率 (%)	达标情况
1	山后初家村	年均值	5.01E-02	71.6	达标
2	芦洋村	年均值	5.01E-02	71.6	达标
3	烟台八角湾创新科技职业学院	年均值	5.01E-02	71.6	达标
4	八角村	年均值	5.01E-02	71.6	达标
5	小赵家村	年均值	5.01E-02	71.6	达标
6	恒祥小区	年均值	5.01E-02	71.6	达标
7	嘉祥小区	年均值	5.01E-02	71.6	达标
8	季翔花苑	年均值	5.02E-02	71.7	达标
9	大季家医院	年均值	5.02E-02	71.7	达标

序号	名称	平均时间	叠加后浓度 (mg/m <sup>3</sup> )	占标率 (%)	达标情况
10	第五初中	年均值	5.02E-02	71.7	达标
11	开发区高职	年均值	5.02E-02	71.6	达标
12	大季家中心小学	年均值	5.02E-02	71.7	达标
13	大季家街道幼儿园	年均值	5.02E-02	71.7	达标
14	大季家村	年均值	5.01E-02	71.6	达标
15	瑞祥花园	年均值	5.01E-02	71.6	达标
16	郭家村	年均值	5.01E-02	71.6	达标
17	葛家庄村	年均值	5.01E-02	71.6	达标
18	庄头泊村	年均值	5.01E-02	71.6	达标
19	平畅魏家村	年均值	5.01E-02	71.6	达标
20	平畅李家村	年均值	5.01E-02	71.6	达标
21	衙前村	年均值	5.01E-02	71.6	达标
22	峰山冷家村	年均值	5.01E-02	71.6	达标
23	峰山李家村	年均值	5.01E-02	71.6	达标
24	峰山朱家村	年均值	5.01E-02	71.6	达标
25	峰山葛家村	年均值	5.01E-02	71.6	达标
26	区域最大值	年均值	5.12E-02	73.1	达标

表 6.1-58 叠加后 PM<sub>2.5</sub> 95%保证率日均环境质量浓度预测结果一览表

序号	名称	叠加后 95%保证率浓度 (mg/m <sup>3</sup> )	出现时间	占标率 (%)	达标情况
1	山后初家村	6.31E-02	20220123	84.20	达标
2	芦洋村	6.30E-02	20220123	84.00	达标
3	烟台八角湾创新科技职业学院	6.30E-02	20220419	84.00	达标
4	八角村	6.30E-02	20220419	84.00	达标
5	小赵家村	6.30E-02	20220419	84.00	达标
6	恒祥小区	6.30E-02	20220123	84.00	达标
7	嘉祥小区	6.30E-02	20220123	84.00	达标
8	季翔花苑	6.31E-02	20220419	84.20	达标
9	大季家医院	6.31E-02	20220419	84.10	达标
10	第五初中	6.31E-02	20220419	84.20	达标
11	开发区高职	6.31E-02	20220419	84.10	达标
12	大季家中心小学	6.31E-02	20220419	84.10	达标
13	大季家街道幼儿园	6.31E-02	20220419	84.10	达标
14	大季家村	6.31E-02	20220419	84.10	达标
15	瑞祥花园	6.31E-02	20220419	84.10	达标
16	郭家村	6.30E-02	20220123	84.00	达标
17	葛家庄村	6.30E-02	20220123	84.00	达标
18	庄头泊村	6.30E-02	20220123	84.00	达标

序号	名称	叠加后 95%保证率浓度 (mg/m <sup>3</sup> )	出现时间	占标率 (%)	达标情况
19	平畅魏家村	6.30E-02	20220123	84.00	达标
20	平畅李家村	6.30E-02	20220123	84.00	达标
21	衙前村	6.30E-02	20220123	84.10	达标
22	峰山冷家村	6.30E-02	20220123	84.00	达标
23	峰山李家村	6.30E-02	20220419	84.00	达标
24	峰山朱家村	6.30E-02	20220123	84.00	达标
25	峰山葛家村	6.30E-02	20220419	84.00	达标
26	区域最大值	6.39E-02	20220419	85.20	达标

表 6.1-59 叠加后 PM<sub>2.5</sub> 年均环境质量浓度预测结果一览表

序号	名称	平均时间	叠加后浓度 (mg/m <sup>3</sup> )	占标率 (%)	达标情况
1	山后初家村	年均值	2.40E-02	68.60	达标
2	芦洋村	年均值	2.40E-02	68.60	达标
3	烟台八角湾创新科技职业学院	年均值	2.40E-02	68.50	达标
4	八角村	年均值	2.40E-02	68.50	达标
5	小赵家村	年均值	2.40E-02	68.50	达标
6	恒祥小区	年均值	2.40E-02	68.50	达标
7	嘉祥小区	年均值	2.40E-02	68.50	达标
8	季翔花苑	年均值	2.40E-02	68.60	达标
9	大季家医院	年均值	2.40E-02	68.60	达标
10	第五初中	年均值	2.40E-02	68.60	达标
11	开发区高职	年均值	2.40E-02	68.60	达标
12	大季家中心小学	年均值	2.40E-02	68.60	达标
13	大季家街道幼儿园	年均值	2.40E-02	68.60	达标
14	大季家村	年均值	2.40E-02	68.60	达标
15	瑞祥花园	年均值	2.40E-02	68.60	达标
16	郭家村	年均值	2.40E-02	68.50	达标
17	葛家庄村	年均值	2.40E-02	68.50	达标
18	庄头泊村	年均值	2.40E-02	68.50	达标
19	平畅魏家村	年均值	2.40E-02	68.50	达标
20	平畅李家村	年均值	2.40E-02	68.50	达标
21	衙前村	年均值	2.40E-02	68.50	达标
22	峰山冷家村	年均值	2.40E-02	68.50	达标
23	峰山李家村	年均值	2.40E-02	68.50	达标
24	峰山朱家村	年均值	2.40E-02	68.50	达标
25	峰山葛家村	年均值	2.40E-02	68.50	达标
26	区域最大值	年均值	2.45E-02	70.10	达标

表 6.1-60 叠加后二噁英年均环境质量浓度预测结果一览表

序号	名称	平均时间	叠加后浓度 (mg/m <sup>3</sup> )	占标率 (%)	达标情况
1	山后初家村	年均值	5.01E-02	71.6	达标
2	芦洋村	年均值	5.01E-02	71.6	达标
3	烟台八角湾创新科技职业学院	年均值	5.01E-02	71.6	达标
4	八角村	年均值	5.01E-02	71.6	达标
5	小赵家村	年均值	5.01E-02	71.6	达标
6	恒祥小区	年均值	5.01E-02	71.6	达标
7	嘉祥小区	年均值	5.01E-02	71.6	达标
8	季翔花苑	年均值	5.02E-02	71.7	达标
9	大季家医院	年均值	5.02E-02	71.7	达标
10	第五初中	年均值	5.02E-02	71.7	达标
11	开发区高职	年均值	5.02E-02	71.6	达标
12	大季家中心小学	年均值	5.02E-02	71.7	达标
13	大季家街道幼儿园	年均值	5.02E-02	71.7	达标
14	大季家村	年均值	5.01E-02	71.6	达标
15	瑞祥花园	年均值	5.01E-02	71.6	达标
16	郭家村	年均值	5.01E-02	71.6	达标
17	葛家庄村	年均值	5.01E-02	71.6	达标
18	庄头泊村	年均值	5.01E-02	71.6	达标
19	平畅魏家村	年均值	5.01E-02	71.6	达标
20	平畅李家村	年均值	5.01E-02	71.6	达标
21	衙前村	年均值	5.01E-02	71.6	达标
22	峰山冷家村	年均值	5.01E-02	71.6	达标
23	峰山李家村	年均值	5.01E-02	71.6	达标
24	峰山朱家村	年均值	5.01E-02	71.6	达标
25	峰山葛家村	年均值	5.01E-02	71.6	达标
26	区域最大值	年均值	5.12E-02	73.1	达标

表 6.1-61 叠加后 VOCs 小时环境质量浓度预测结果一览表

序号	名称	平均时间	贡献值 (mg/m <sup>3</sup> )	现状浓度 (mg/m <sup>3</sup> )	叠加后浓度 (mg/m <sup>3</sup> )	占标率 (%)	达标情况
1	山后初家村	1 小时	2.15E-02	1.19E+00	1.21E+00	60.60	达标
2	芦洋村	1 小时	1.91E-02	1.19E+00	1.21E+00	60.50	达标
3	烟台八角湾创新科技职业学院	1 小时	1.40E-02	1.19E+00	1.20E+00	60.20	达标
4	八角村	1 小时	1.21E-02	1.19E+00	1.20E+00	60.10	达标
5	小赵家村	1 小时	9.09E-03	1.19E+00	1.20E+00	60.00	达标
6	恒祥小区	1 小时	2.52E-02	1.19E+00	1.22E+00	60.80	达标
7	嘉祥小区	1 小时	2.28E-02	1.19E+00	1.21E+00	60.60	达标
8	季翔花苑	1 小时	2.58E-02	1.19E+00	1.22E+00	60.80	达标



序号	名称	平均时间	贡献值 (mg/m <sup>3</sup> )	现状浓度 (mg/m <sup>3</sup> )	叠加后浓度 (mg/m <sup>3</sup> )	占标率 (%)	达标情况
9	大季家医院	1小时	3.03E-02	1.19E+00	1.22E+00	61.00	达标
10	第五初中	1小时	3.09E-02	1.19E+00	1.22E+00	61.00	达标
11	开发区高职	1小时	2.80E-02	1.19E+00	1.22E+00	60.90	达标
12	大季家中心小学	1小时	2.86E-02	1.19E+00	1.22E+00	60.90	达标
13	大季家街道幼儿园	1小时	3.28E-02	1.19E+00	1.22E+00	61.10	达标
14	大季家村	1小时	3.08E-02	1.19E+00	1.22E+00	61.00	达标
15	瑞祥花园	1小时	2.79E-02	1.19E+00	1.22E+00	60.90	达标
16	郭家村	1小时	1.50E-02	1.19E+00	1.21E+00	60.30	达标
17	葛家庄村	1小时	1.88E-02	1.19E+00	1.21E+00	60.40	达标
18	庄头泊村	1小时	1.93E-02	1.19E+00	1.21E+00	60.50	达标
19	平畅魏家村	1小时	2.07E-02	1.19E+00	1.21E+00	60.50	达标
20	平畅李家村	1小时	2.05E-02	1.19E+00	1.21E+00	60.50	达标
21	衙前村	1小时	2.18E-02	1.19E+00	1.21E+00	60.60	达标
22	峰山冷家村	1小时	2.18E-02	1.19E+00	1.21E+00	60.60	达标
23	峰山李家村	1小时	1.96E-02	1.19E+00	1.21E+00	60.50	达标
24	峰山朱家村	1小时	1.47E-02	1.19E+00	1.20E+00	60.20	达标
25	峰山葛家村	1小时	1.65E-02	1.19E+00	1.21E+00	60.30	达标
26	区域最大值	1小时	5.52E-01	1.19E+00	1.74E+00	87.10	达标

表 6.1-62 叠加后二氯甲烷年均环境质量浓度预测结果一览表

序号	名称	平均时间	叠加后浓度 (mg/m <sup>3</sup> )	占标率 (%)	达标情况
1	山后初家村	年均值	5.01E-02	71.6	达标
2	芦洋村	年均值	5.01E-02	71.6	达标
3	烟台八角湾创新科技职业学院	年均值	5.01E-02	71.6	达标
4	八角村	年均值	5.01E-02	71.6	达标
5	小赵家村	年均值	5.01E-02	71.6	达标
6	恒祥小区	年均值	5.01E-02	71.6	达标
7	嘉祥小区	年均值	5.01E-02	71.6	达标
8	季翔花苑	年均值	5.02E-02	71.7	达标
9	大季家医院	年均值	5.02E-02	71.7	达标
10	第五初中	年均值	5.02E-02	71.7	达标
11	开发区高职	年均值	5.02E-02	71.6	达标
12	大季家中心小学	年均值	5.02E-02	71.7	达标
13	大季家街道幼儿园	年均值	5.02E-02	71.7	达标
14	大季家村	年均值	5.01E-02	71.6	达标
15	瑞祥花园	年均值	5.01E-02	71.6	达标
16	郭家村	年均值	5.01E-02	71.6	达标
17	葛家庄村	年均值	5.01E-02	71.6	达标

序号	名称	平均时间	叠加后浓度 (mg/m <sup>3</sup> )	占标率 (%)	达标情况
18	庄头泊村	年均值	5.01E-02	71.6	达标
19	平畅魏家村	年均值	5.01E-02	71.6	达标
20	平畅李家村	年均值	5.01E-02	71.6	达标
21	衙前村	年均值	5.01E-02	71.6	达标
22	峰山冷家村	年均值	5.01E-02	71.6	达标
23	峰山李家村	年均值	5.01E-02	71.6	达标
24	峰山朱家村	年均值	5.01E-02	71.6	达标
25	峰山葛家村	年均值	5.01E-02	71.6	达标
26	区域最大值	年均值	5.12E-02	73.1	达标

表 6.1-63 叠加后光气小时环境质量浓度预测结果一览表

序号	名称	平均时间	贡献值 (mg/m <sup>3</sup> )	现状浓度 (mg/m <sup>3</sup> )	叠加后浓度 (mg/m <sup>3</sup> )	占标率 (%)	达标情况
1	山后初家村	1 小时	2.15E-02	1.19E+00	1.21E+00	60.60	达标
2	芦洋村	1 小时	1.91E-02	1.19E+00	1.21E+00	60.50	达标
3	烟台八角湾创新科技职业学院	1 小时	1.40E-02	1.19E+00	1.20E+00	60.20	达标
4	八角村	1 小时	1.21E-02	1.19E+00	1.20E+00	60.10	达标
5	小赵家村	1 小时	9.09E-03	1.19E+00	1.20E+00	60.00	达标
6	恒祥小区	1 小时	2.52E-02	1.19E+00	1.22E+00	60.80	达标
7	嘉祥小区	1 小时	2.28E-02	1.19E+00	1.21E+00	60.60	达标
8	季翔花苑	1 小时	2.58E-02	1.19E+00	1.22E+00	60.80	达标
9	大季家医院	1 小时	3.03E-02	1.19E+00	1.22E+00	61.00	达标
10	第五初中	1 小时	3.09E-02	1.19E+00	1.22E+00	61.00	达标
11	开发区高职	1 小时	2.80E-02	1.19E+00	1.22E+00	60.90	达标
12	大季家中心小学	1 小时	2.86E-02	1.19E+00	1.22E+00	60.90	达标
13	大季家街道幼儿园	1 小时	3.28E-02	1.19E+00	1.22E+00	61.10	达标
14	大季家村	1 小时	3.08E-02	1.19E+00	1.22E+00	61.00	达标
15	瑞祥花园	1 小时	2.79E-02	1.19E+00	1.22E+00	60.90	达标
16	郭家村	1 小时	1.50E-02	1.19E+00	1.21E+00	60.30	达标
17	葛家庄村	1 小时	1.88E-02	1.19E+00	1.21E+00	60.40	达标
18	庄头泊村	1 小时	1.93E-02	1.19E+00	1.21E+00	60.50	达标
19	平畅魏家村	1 小时	2.07E-02	1.19E+00	1.21E+00	60.50	达标
20	平畅李家村	1 小时	2.05E-02	1.19E+00	1.21E+00	60.50	达标
21	衙前村	1 小时	2.18E-02	1.19E+00	1.21E+00	60.60	达标
22	峰山冷家村	1 小时	2.18E-02	1.19E+00	1.21E+00	60.60	达标
23	峰山李家村	1 小时	1.96E-02	1.19E+00	1.21E+00	60.50	达标
24	峰山朱家村	1 小时	1.47E-02	1.19E+00	1.20E+00	60.20	达标
25	峰山葛家村	1 小时	1.65E-02	1.19E+00	1.21E+00	60.30	达标
26	区域最大值	1 小时	5.52E-01	1.19E+00	1.74E+00	87.10	达标



图 6.1-34 叠加后氯化氢小时环境质量浓度预测分布图

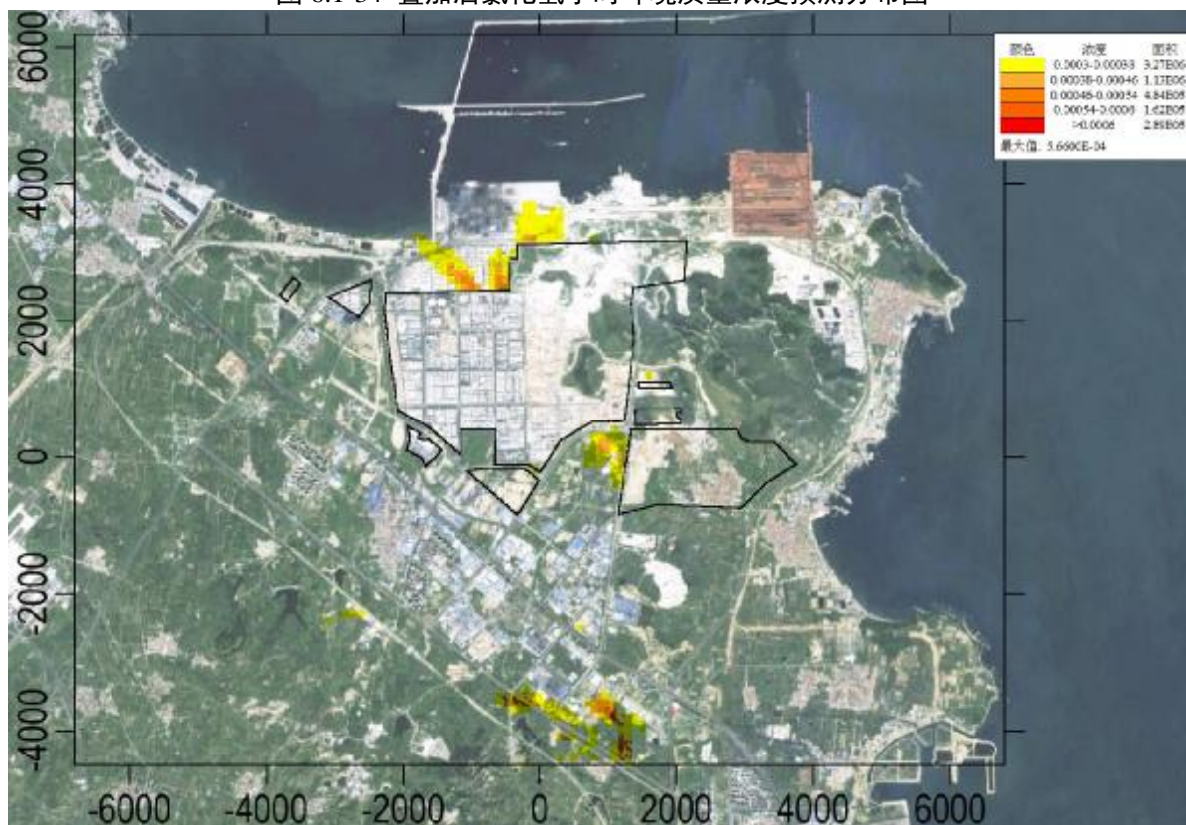


图 6.1-35 叠加后氯化氢日均环境质量浓度预测分布图



图 6.1-36 叠加后 CO 95%保证率日均环境质量浓度预测分布图



图 6.1-37 叠加后 NO<sub>x</sub> 98%保证率日均环境质量浓度预测分布图

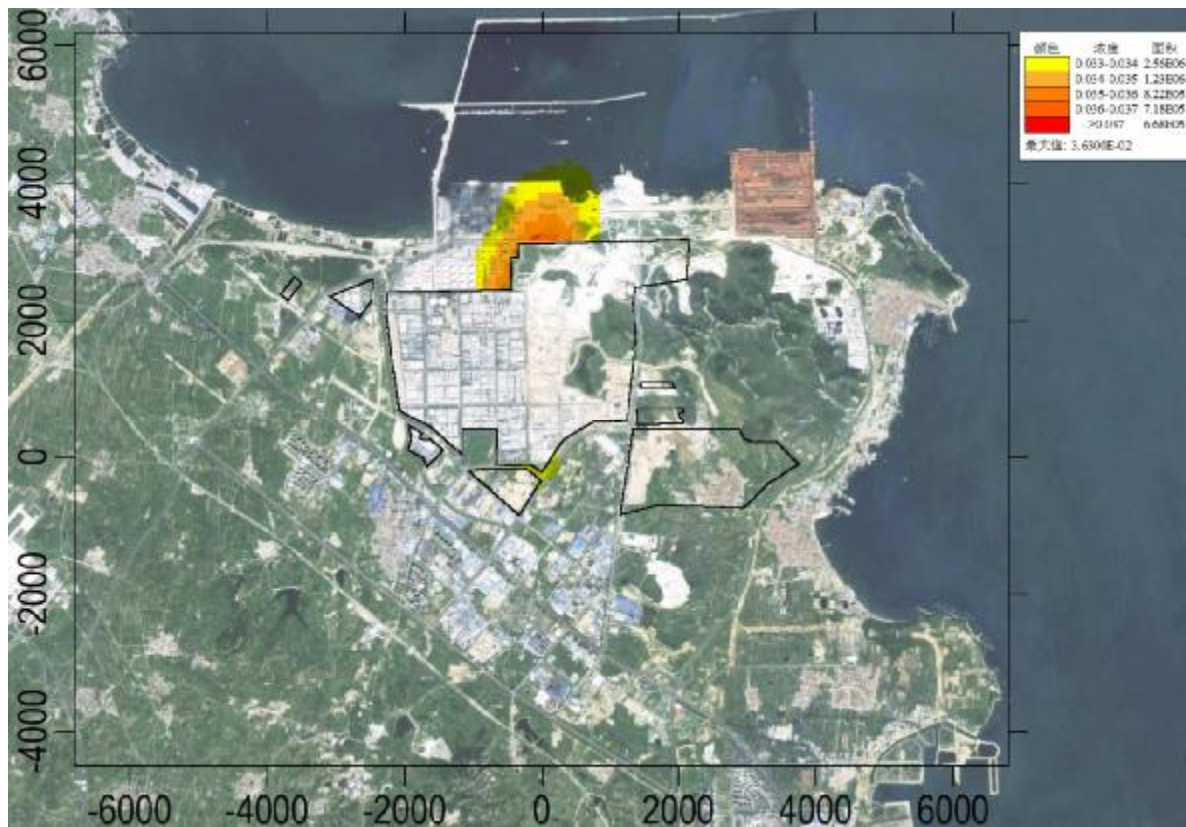


图 6.1-38 叠加后 NO<sub>x</sub> 年均环境质量浓度预测分布图



图 6.1-39 叠加后 PM<sub>10</sub> 95% 保证率日均环境质量浓度预测分布图



图 6.1-40 叠加后 PM<sub>10</sub> 年均环境质量浓度预测分布图



图 6.1-41 叠加后 PM<sub>2.5</sub> 95% 保证率日均环境质量浓度预测分布图



图 6.1-42 叠加后 PM<sub>2.5</sub> 年均环境质量浓度预测分布图

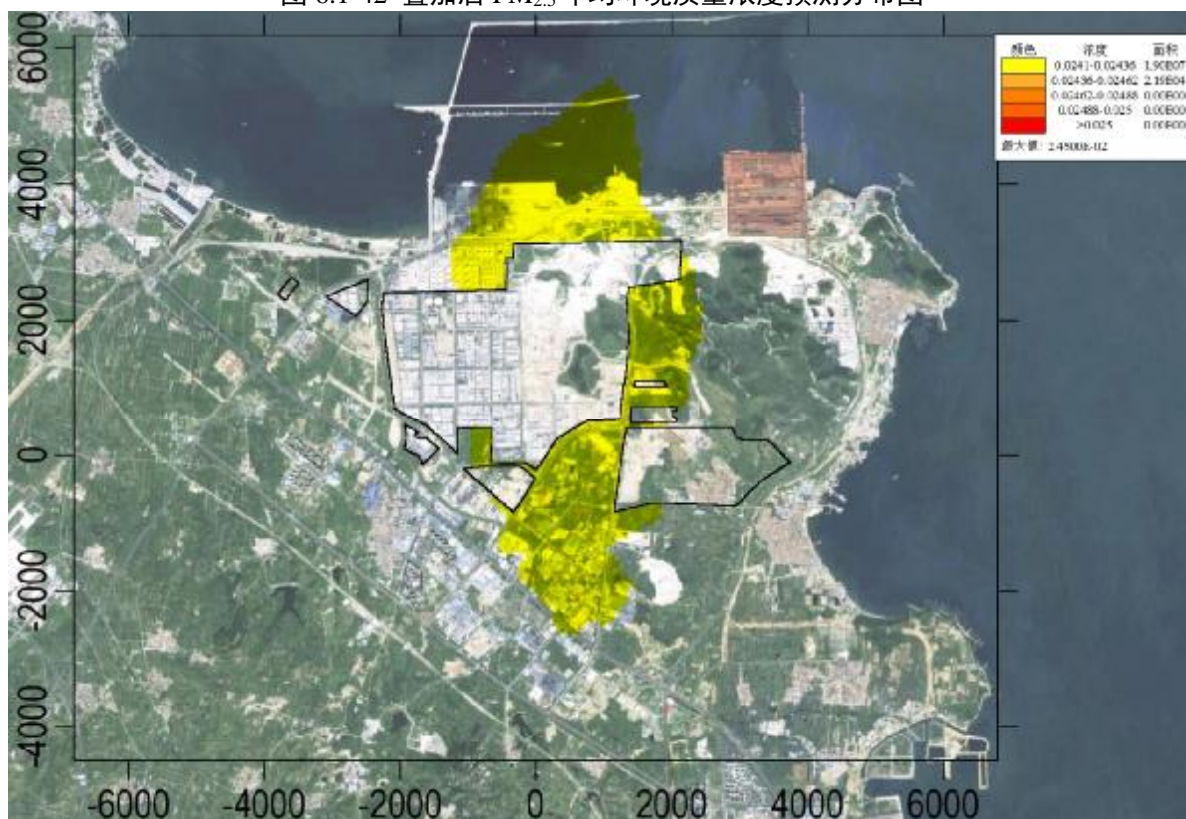


图 6.1-43 叠加后二噁英年均环境质量浓度预测分布图



图 6.1-44 叠加后 VOCs 小时环境质量浓度预测分布图

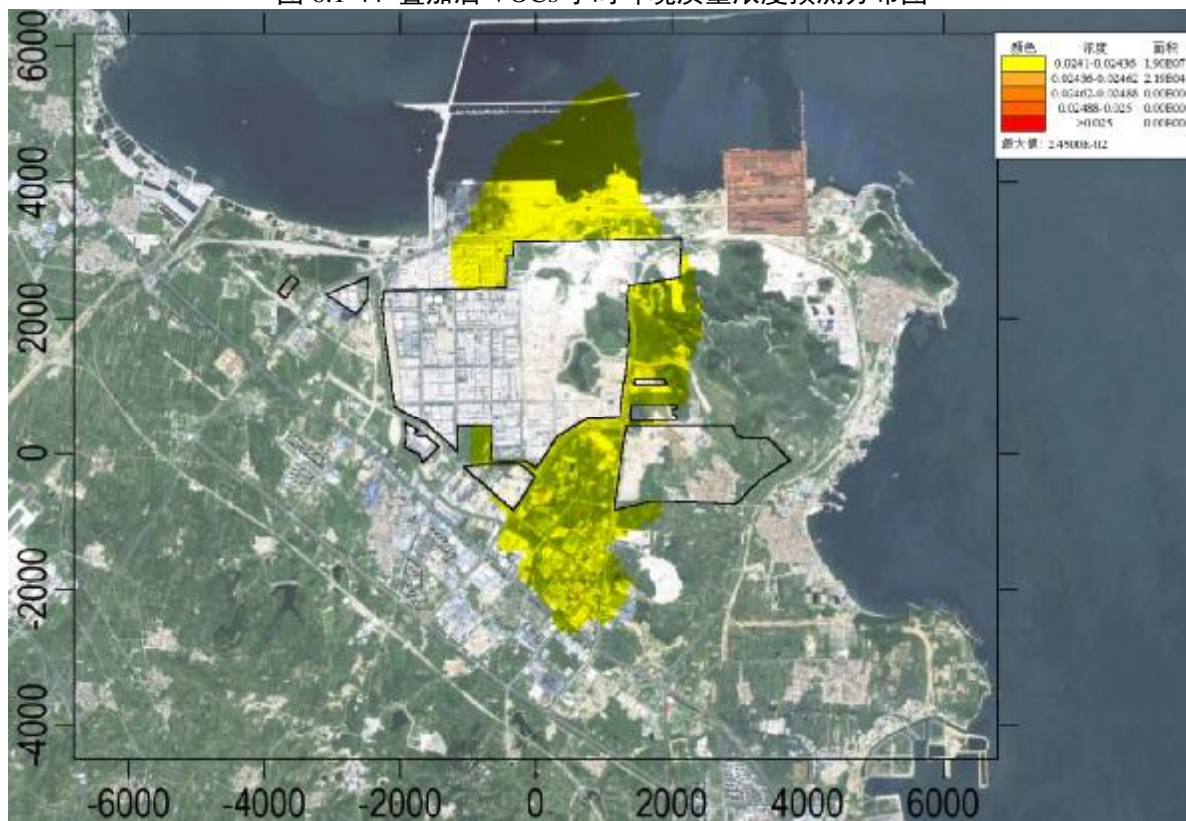


图 6.1-45 叠加后二氯甲烷年均环境质量浓度预测分布图





图 6.1-46 叠加后光气小时环境质量浓度预测分布图

(2) 拟建项目叠加预测结果分析

从表 6.1-51~表 6.1-63 可以看出，叠加现状值及其他污染源影响后，CO、NO<sub>x</sub>、PM<sub>10</sub> 和 PM<sub>2.5</sub> 在各敏感点及网格点浓度最大贡献值满足《环境空气质量标准》（GB3095-2012）二级标准；氯化氢在各敏感点及网格点浓度最大贡献值满足《环境影响评价技术导则 大气环境》（HJ2.2-2018）附录 D 要求；二噁英在各敏感点及网格点浓度最大贡献值满足日本空气环境质量标准（1999 年增加）；二氯甲烷在各敏感点及网格点浓度最大贡献值满足日本空气环境质量标准（2001 年增加）；光气和 VOCs 在各敏感点及网格点浓度最大贡献值满足《大气污染物综合排放标准详解》等污染物浓度要求。

6.1.4.10 项目非正常工况下环境影响预测结果

本次环评针对各废气处理装置故障，对环境影响进行预测，主要污染物最大落地浓度达标情况见表 6.1-64~表 6.1-72，非正常工况下污染物短期浓度分布见图 6.1-47~图 6.1-55。

表 6.1-64 非正常工况下氯化氢小时值浓度贡献值预测结果一览表

序号	名称	平均时间	出现时刻	最大贡献值 (mg/m <sup>3</sup> )	占标率 (%)	达标情况
1	山后初家村	1 小时	22071302	3.29E-05	0.066	达标

序号	名称	平均时间	出现时刻	最大贡献值 (mg/m <sup>3</sup> )	占标率 (%)	达标情况
2	芦洋村	1 小时	22072202	3.43E-05	0.069	达标
3	烟台八角湾创新科技职业学院	1 小时	22110908	4.15E-05	0.083	达标
4	八角村	1 小时	22082420	2.99E-05	0.060	达标
5	小赵家村	1 小时	22071622	3.20E-05	0.064	达标
6	恒祥小区	1 小时	22111901	3.69E-05	0.074	达标
7	嘉祥小区	1 小时	22082924	5.94E-05	0.119	达标
8	季翔花苑	1 小时	22012120	6.20E-05	0.124	达标
9	大季家医院	1 小时	22102118	6.40E-05	0.128	达标
10	第五初中	1 小时	22072321	6.15E-05	0.123	达标
11	开发区高职	1 小时	22071005	8.02E-05	0.160	达标
12	大季家中心小学	1 小时	22071005	7.39E-05	0.148	达标
13	大季家街道幼儿园	1 小时	22100305	5.83E-05	0.117	达标
14	大季家村	1 小时	22100305	6.07E-05	0.121	达标
15	瑞祥花园	1 小时	22082401	4.93E-05	0.099	达标
16	郭家村	1 小时	22061820	3.09E-05	0.062	达标
17	葛家庄村	1 小时	22070202	3.38E-05	0.068	达标
18	庄头泊村	1 小时	22070202	3.23E-05	0.065	达标
19	平畅魏家村	1 小时	22081402	3.25E-05	0.065	达标
20	平畅李家村	1 小时	22081402	3.13E-05	0.063	达标
21	衙前村	1 小时	22072919	3.05E-05	0.061	达标
22	峰山冷家村	1 小时	22080901	3.55E-05	0.071	达标
23	峰山李家村	1 小时	22100305	3.97E-05	0.080	达标
24	峰山朱家村	1 小时	22100305	3.27E-05	0.065	达标
25	峰山葛家村	1 小时	22010402	3.50E-05	0.070	达标
26	区域最大值	1 小时	22071423	4.53E-04	0.906	达标

表 6.1-65 非正常工况下 CO 小时值浓度贡献值预测结果一览表

序号	名称	平均时间	出现时刻	最大贡献值 (mg/m <sup>3</sup> )	占标率 (%)	达标情况
1	山后初家村	1 小时	22071302	3.29E-05	0.066	达标
2	芦洋村	1 小时	22072202	3.43E-05	0.069	达标
3	烟台八角湾创新科技职业学院	1 小时	22110908	4.15E-05	0.083	达标
4	八角村	1 小时	22082420	2.99E-05	0.060	达标
5	小赵家村	1 小时	22071622	3.20E-05	0.064	达标
6	恒祥小区	1 小时	22111901	3.69E-05	0.074	达标
7	嘉祥小区	1 小时	22082924	5.94E-05	0.119	达标
8	季翔花苑	1 小时	22012120	6.20E-05	0.124	达标
9	大季家医院	1 小时	22102118	6.40E-05	0.128	达标

序号	名称	平均时间	出现时刻	最大贡献值 (mg/m <sup>3</sup> )	占标率 (%)	达标情况
10	第五初中	1 小时	22072321	6.15E-05	0.123	达标
11	开发区高职	1 小时	22071005	8.02E-05	0.160	达标
12	大季家中心小学	1 小时	22071005	7.39E-05	0.148	达标
13	大季家街道幼儿园	1 小时	22100305	5.83E-05	0.117	达标
14	大季家村	1 小时	22100305	6.07E-05	0.121	达标
15	瑞祥花园	1 小时	22082401	4.93E-05	0.099	达标
16	郭家村	1 小时	22061820	3.09E-05	0.062	达标
17	葛家庄村	1 小时	22070202	3.38E-05	0.068	达标
18	庄头泊村	1 小时	22070202	3.23E-05	0.065	达标
19	平畅魏家村	1 小时	22081402	3.25E-05	0.065	达标
20	平畅李家村	1 小时	22081402	3.13E-05	0.063	达标
21	衙前村	1 小时	22072919	3.05E-05	0.061	达标
22	峰山冷家村	1 小时	22080901	3.55E-05	0.071	达标
23	峰山李家村	1 小时	22100305	3.97E-05	0.080	达标
24	峰山朱家村	1 小时	22100305	3.27E-05	0.065	达标
25	峰山葛家村	1 小时	22010402	3.50E-05	0.070	达标
26	区域最大值	1 小时	22071423	4.53E-04	0.906	达标

表 6.1-66 非正常工况下 NO<sub>x</sub> 小时值浓度贡献值预测结果一览表

序号	名称	平均时间	出现时刻	最大贡献值 (mg/m <sup>3</sup> )	占标率 (%)	达标情况
1	山后初家村	1 小时	22091007	2.84E-04	0.114	达标
2	芦洋村	1 小时	22091007	2.84E-04	0.114	达标
3	烟台八角湾创新科技职业学院	1 小时	22091007	2.84E-04	0.114	达标
4	八角村	1 小时	22091007	2.84E-04	0.114	达标
5	小赵家村	1 小时	22091007	2.84E-04	0.114	达标
6	恒祥小区	1 小时	22091007	2.84E-04	0.114	达标
7	嘉祥小区	1 小时	22091007	2.84E-04	0.114	达标
8	季翔花苑	1 小时	22091007	2.84E-04	0.114	达标
9	大季家医院	1 小时	22091007	2.84E-04	0.114	达标
10	第五初中	1 小时	22091007	2.84E-04	0.114	达标
11	开发区高职	1 小时	22091007	2.84E-04	0.114	达标
12	大季家中心小学	1 小时	22091007	2.84E-04	0.114	达标
13	大季家街道幼儿园	1 小时	22091007	2.84E-04	0.114	达标
14	大季家村	1 小时	22091007	2.84E-04	0.114	达标
15	瑞祥花园	1 小时	22091007	2.84E-04	0.114	达标
16	郭家村	1 小时	22091007	2.84E-04	0.114	达标
17	葛家庄村	1 小时	22091007	2.84E-04	0.114	达标
18	庄头泊村	1 小时	22091007	2.84E-04	0.114	达标

序号	名称	平均时间	出现时刻	最大贡献值 (mg/m <sup>3</sup> )	占标率 (%)	达标情况
19	平畅魏家村	1 小时	22091007	2.84E-04	0.114	达标
20	平畅李家村	1 小时	22091007	2.84E-04	0.114	达标
21	衙前村	1 小时	22091007	2.84E-04	0.114	达标
22	峰山冷家村	1 小时	22091007	2.84E-04	0.114	达标
23	峰山李家村	1 小时	22091007	2.84E-04	0.114	达标
24	峰山朱家村	1 小时	22091007	2.84E-04	0.114	达标
25	峰山葛家村	1 小时	22091007	2.84E-04	0.114	达标
26	区域最大值	1 小时	22091007	2.84E-04	0.114	达标

表 6.1-67 非正常工况下 PM<sub>10</sub> 小时值浓度贡献值预测结果一览表

序号	名称	平均时间	出现时刻	最大贡献值 (mg/m <sup>3</sup> )	占标率 (%)	达标情况
1	山后初家村	1 小时	22091007	3.00E-05	0.002	达标
2	芦洋村	1 小时	22091707	2.71E-05	0.001	达标
3	烟台八角湾创新科技职业学院	1 小时	22090618	2.93E-05	0.001	达标
4	八角村	1 小时	22120410	2.29E-05	0.001	达标
5	小赵家村	1 小时	22090618	1.86E-05	0.001	达标
6	恒祥小区	1 小时	22061806	4.45E-05	0.002	达标
7	嘉祥小区	1 小时	22061806	3.18E-05	0.002	达标
8	季翔花苑	1 小时	22090405	3.41E-05	0.002	达标
9	大季家医院	1 小时	22062919	3.16E-05	0.002	达标
10	第五初中	1 小时	22022108	3.08E-05	0.002	达标
11	开发区高职	1 小时	22062919	4.56E-05	0.002	达标
12	大季家中心小学	1 小时	22062919	4.69E-05	0.002	达标
13	大季家街道幼儿园	1 小时	22062919	3.92E-05	0.002	达标
14	大季家村	1 小时	22062919	3.09E-05	0.002	达标
15	瑞祥花园	1 小时	22090405	2.73E-05	0.001	达标
16	郭家村	1 小时	22061806	2.55E-05	0.001	达标
17	葛家庄村	1 小时	22030908	3.16E-05	0.002	达标
18	庄头泊村	1 小时	22030908	2.87E-05	0.001	达标
19	平畅魏家村	1 小时	22063006	2.49E-05	0.001	达标
20	平畅李家村	1 小时	22063006	2.50E-05	0.001	达标
21	衙前村	1 小时	22063006	3.10E-05	0.002	达标
22	峰山冷家村	1 小时	22031720	1.80E-05	0.001	达标
23	峰山李家村	1 小时	22100206	2.53E-05	0.001	达标
24	峰山朱家村	1 小时	22100206	2.09E-05	0.001	达标
25	峰山葛家村	1 小时	22072721	1.62E-05	0.001	达标
26	区域最大值	1 小时	22012323	6.25E-04	0.031	达标

表 6.1-68 非正常工况下 PM<sub>2.5</sub> 小时值浓度贡献值预测结果一览表

序号	名称	平均时间	出现时刻	最大贡献值 (mg/m <sup>3</sup> )	占标率 (%)	达标情况
1	山后初家村	1 小时	22091007	3.00E-05	0.002	达标
2	芦洋村	1 小时	22091707	2.71E-05	0.001	达标
3	烟台八角湾创新科技职业学院	1 小时	22090618	2.93E-05	0.001	达标
4	八角村	1 小时	22120410	2.29E-05	0.001	达标
5	小赵家村	1 小时	22090618	1.86E-05	0.001	达标
6	恒祥小区	1 小时	22061806	4.45E-05	0.002	达标
7	嘉祥小区	1 小时	22061806	3.18E-05	0.002	达标
8	季翔花苑	1 小时	22090405	3.41E-05	0.002	达标
9	大季家医院	1 小时	22062919	3.16E-05	0.002	达标
10	第五初中	1 小时	22022108	3.08E-05	0.002	达标
11	开发区高职	1 小时	22062919	4.56E-05	0.002	达标
12	大季家中心小学	1 小时	22062919	4.69E-05	0.002	达标
13	大季家街道幼儿园	1 小时	22062919	3.92E-05	0.002	达标
14	大季家村	1 小时	22062919	3.09E-05	0.002	达标
15	瑞祥花园	1 小时	22090405	2.73E-05	0.001	达标
16	郭家村	1 小时	22061806	2.55E-05	0.001	达标
17	葛家庄村	1 小时	22030908	3.16E-05	0.002	达标
18	庄头泊村	1 小时	22030908	2.87E-05	0.001	达标
19	平畅魏家村	1 小时	22063006	2.49E-05	0.001	达标
20	平畅李家村	1 小时	22063006	2.50E-05	0.001	达标
21	衙前村	1 小时	22063006	3.10E-05	0.002	达标
22	峰山冷家村	1 小时	22031720	1.80E-05	0.001	达标
23	峰山李家村	1 小时	22100206	2.53E-05	0.001	达标
24	峰山朱家村	1 小时	22100206	2.09E-05	0.001	达标
25	峰山葛家村	1 小时	22072721	1.62E-05	0.001	达标
26	区域最大值	1 小时	22012323	6.25E-04	0.031	达标

表 6.1-69 非正常工况下二噁英小时值浓度贡献值预测结果一览表

序号	名称	平均时间	出现时刻	最大贡献值 (mg/m <sup>3</sup> )	占标率 (%)	达标情况
1	山后初家村	1 小时	22091007	3.00E-05	0.002	达标
2	芦洋村	1 小时	22091707	2.71E-05	0.001	达标
3	烟台八角湾创新科技职业学院	1 小时	22090618	2.93E-05	0.001	达标
4	八角村	1 小时	22120410	2.29E-05	0.001	达标
5	小赵家村	1 小时	22090618	1.86E-05	0.001	达标
6	恒祥小区	1 小时	22061806	4.45E-05	0.002	达标
7	嘉祥小区	1 小时	22061806	3.18E-05	0.002	达标
8	季翔花苑	1 小时	22090405	3.41E-05	0.002	达标

序号	名称	平均时间	出现时刻	最大贡献值 (mg/m <sup>3</sup> )	占标率 (%)	达标情况
9	大季家医院	1 小时	22062919	3.16E-05	0.002	达标
10	第五初中	1 小时	22022108	3.08E-05	0.002	达标
11	开发区高职	1 小时	22062919	4.56E-05	0.002	达标
12	大季家中心小学	1 小时	22062919	4.69E-05	0.002	达标
13	大季家街道幼儿园	1 小时	22062919	3.92E-05	0.002	达标
14	大季家村	1 小时	22062919	3.09E-05	0.002	达标
15	瑞祥花园	1 小时	22090405	2.73E-05	0.001	达标
16	郭家村	1 小时	22061806	2.55E-05	0.001	达标
17	葛家庄村	1 小时	22030908	3.16E-05	0.002	达标
18	庄头泊村	1 小时	22030908	2.87E-05	0.001	达标
19	平畅魏家村	1 小时	22063006	2.49E-05	0.001	达标
20	平畅李家村	1 小时	22063006	2.50E-05	0.001	达标
21	衙前村	1 小时	22063006	3.10E-05	0.002	达标
22	峰山冷家村	1 小时	22031720	1.80E-05	0.001	达标
23	峰山李家村	1 小时	22100206	2.53E-05	0.001	达标
24	峰山朱家村	1 小时	22100206	2.09E-05	0.001	达标
25	峰山葛家村	1 小时	22072721	1.62E-05	0.001	达标
26	区域最大值	1 小时	22012323	6.25E-04	0.031	达标

表 6.1-70 非正常工况下 VOCs 小时值浓度贡献值预测结果一览表

序号	名称	平均时间	出现时刻	最大贡献值 (mg/m <sup>3</sup> )	占标率 (%)	达标情况
1	山后初家村	1 小时	22091007	3.00E-05	0.002	达标
2	芦洋村	1 小时	22091707	2.71E-05	0.001	达标
3	烟台八角湾创新科技职业学院	1 小时	22090618	2.93E-05	0.001	达标
4	八角村	1 小时	22120410	2.29E-05	0.001	达标
5	小赵家村	1 小时	22090618	1.86E-05	0.001	达标
6	恒祥小区	1 小时	22061806	4.45E-05	0.002	达标
7	嘉祥小区	1 小时	22061806	3.18E-05	0.002	达标
8	季翔花苑	1 小时	22090405	3.41E-05	0.002	达标
9	大季家医院	1 小时	22062919	3.16E-05	0.002	达标
10	第五初中	1 小时	22022108	3.08E-05	0.002	达标
11	开发区高职	1 小时	22062919	4.56E-05	0.002	达标
12	大季家中心小学	1 小时	22062919	4.69E-05	0.002	达标
13	大季家街道幼儿园	1 小时	22062919	3.92E-05	0.002	达标
14	大季家村	1 小时	22062919	3.09E-05	0.002	达标
15	瑞祥花园	1 小时	22090405	2.73E-05	0.001	达标
16	郭家村	1 小时	22061806	2.55E-05	0.001	达标
17	葛家庄村	1 小时	22030908	3.16E-05	0.002	达标

序号	名称	平均时间	出现时刻	最大贡献值 (mg/m <sup>3</sup> )	占标率 (%)	达标情况
18	庄头泊村	1 小时	22030908	2.87E-05	0.001	达标
19	平畅魏家村	1 小时	22063006	2.49E-05	0.001	达标
20	平畅李家村	1 小时	22063006	2.50E-05	0.001	达标
21	衙前村	1 小时	22063006	3.10E-05	0.002	达标
22	峰山冷家村	1 小时	22031720	1.80E-05	0.001	达标
23	峰山李家村	1 小时	22100206	2.53E-05	0.001	达标
24	峰山朱家村	1 小时	22100206	2.09E-05	0.001	达标
25	峰山葛家村	1 小时	22072721	1.62E-05	0.001	达标
26	区域最大值	1 小时	22012323	6.25E-04	0.031	达标

表 6.1-71 非正常工况下二氯甲烷小时值浓度贡献值预测结果一览表

序号	名称	平均时间	出现时刻	最大贡献值 (mg/m <sup>3</sup> )	占标率 (%)	达标情况
1	山后初家村	1 小时	22091007	3.00E-05	0.002	达标
2	芦洋村	1 小时	22091707	2.71E-05	0.001	达标
3	烟台八角湾创新科技职业学院	1 小时	22090618	2.93E-05	0.001	达标
4	八角村	1 小时	22120410	2.29E-05	0.001	达标
5	小赵家村	1 小时	22090618	1.86E-05	0.001	达标
6	恒祥小区	1 小时	22061806	4.45E-05	0.002	达标
7	嘉祥小区	1 小时	22061806	3.18E-05	0.002	达标
8	季翔花苑	1 小时	22090405	3.41E-05	0.002	达标
9	大季家医院	1 小时	22062919	3.16E-05	0.002	达标
10	第五初中	1 小时	22022108	3.08E-05	0.002	达标
11	开发区高职	1 小时	22062919	4.56E-05	0.002	达标
12	大季家中心小学	1 小时	22062919	4.69E-05	0.002	达标
13	大季家街道幼儿园	1 小时	22062919	3.92E-05	0.002	达标
14	大季家村	1 小时	22062919	3.09E-05	0.002	达标
15	瑞祥花园	1 小时	22090405	2.73E-05	0.001	达标
16	郭家村	1 小时	22061806	2.55E-05	0.001	达标
17	葛家庄村	1 小时	22030908	3.16E-05	0.002	达标
18	庄头泊村	1 小时	22030908	2.87E-05	0.001	达标
19	平畅魏家村	1 小时	22063006	2.49E-05	0.001	达标
20	平畅李家村	1 小时	22063006	2.50E-05	0.001	达标
21	衙前村	1 小时	22063006	3.10E-05	0.002	达标
22	峰山冷家村	1 小时	22031720	1.80E-05	0.001	达标
23	峰山李家村	1 小时	22100206	2.53E-05	0.001	达标
24	峰山朱家村	1 小时	22100206	2.09E-05	0.001	达标
25	峰山葛家村	1 小时	22072721	1.62E-05	0.001	达标
26	区域最大值	1 小时	22012323	6.25E-04	0.031	达标

表 6.1-72 非正常工况下光气小时值浓度贡献值预测结果一览表

序号	名称	平均时间	出现时刻	最大贡献值 (mg/m <sup>3</sup> )	占标率 (%)	达标情况
1	山后初家村	1 小时	22091007	3.00E-05	0.002	达标
2	芦洋村	1 小时	22091707	2.71E-05	0.001	达标
3	烟台八角湾创新科技职业学院	1 小时	22090618	2.93E-05	0.001	达标
4	八角村	1 小时	22120410	2.29E-05	0.001	达标
5	小赵家村	1 小时	22090618	1.86E-05	0.001	达标
6	恒祥小区	1 小时	22061806	4.45E-05	0.002	达标
7	嘉祥小区	1 小时	22061806	3.18E-05	0.002	达标
8	季翔花苑	1 小时	22090405	3.41E-05	0.002	达标
9	大季家医院	1 小时	22062919	3.16E-05	0.002	达标
10	第五初中	1 小时	22022108	3.08E-05	0.002	达标
11	开发区高职	1 小时	22062919	4.56E-05	0.002	达标
12	大季家中心小学	1 小时	22062919	4.69E-05	0.002	达标
13	大季家街道幼儿园	1 小时	22062919	3.92E-05	0.002	达标
14	大季家村	1 小时	22062919	3.09E-05	0.002	达标
15	瑞祥花园	1 小时	22090405	2.73E-05	0.001	达标
16	郭家村	1 小时	22061806	2.55E-05	0.001	达标
17	葛家庄村	1 小时	22030908	3.16E-05	0.002	达标
18	庄头泊村	1 小时	22030908	2.87E-05	0.001	达标
19	平畅魏家村	1 小时	22063006	2.49E-05	0.001	达标
20	平畅李家村	1 小时	22063006	2.50E-05	0.001	达标
21	衙前村	1 小时	22063006	3.10E-05	0.002	达标
22	峰山冷家村	1 小时	22031720	1.80E-05	0.001	达标
23	峰山李家村	1 小时	22100206	2.53E-05	0.001	达标
24	峰山朱家村	1 小时	22100206	2.09E-05	0.001	达标
25	峰山葛家村	1 小时	22072721	1.62E-05	0.001	达标
26	区域最大值	1 小时	22012323	6.25E-04	0.031	达标



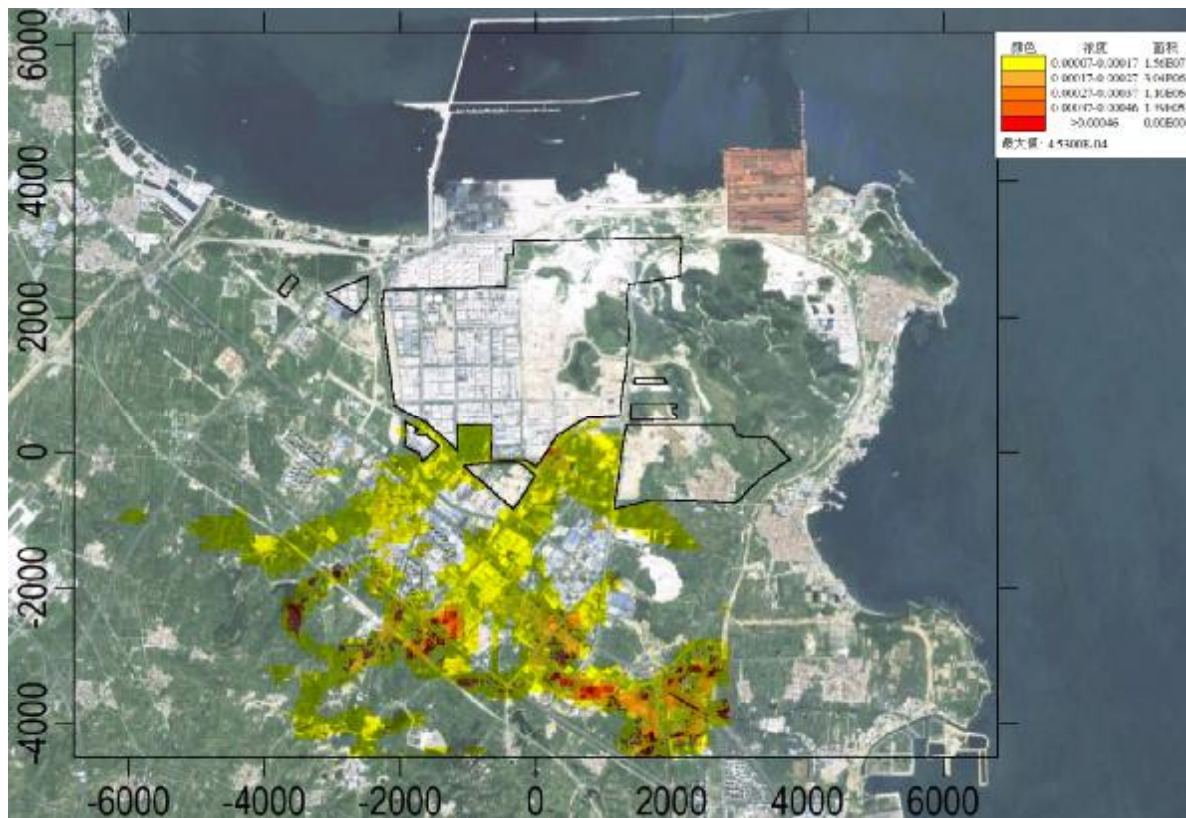


图 6.1-47 非正常工况下氯化氢小时值浓度贡献值分布图

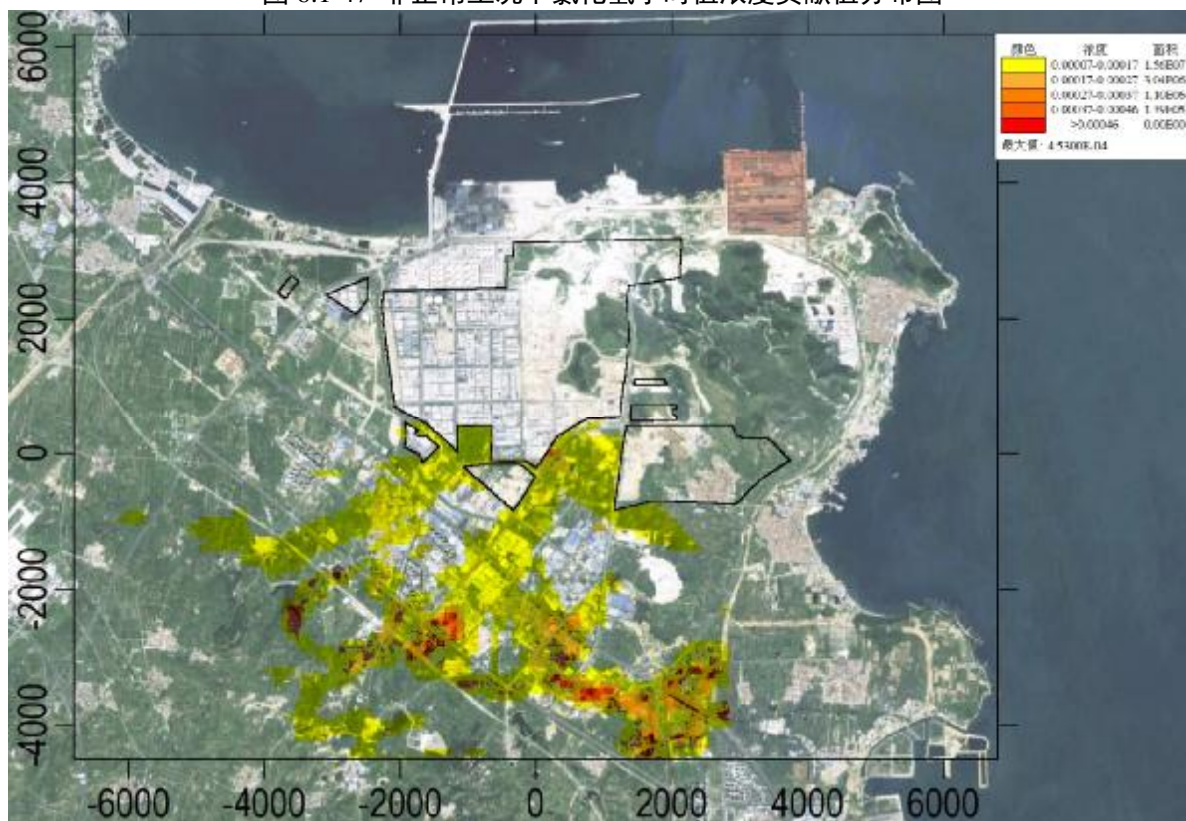


图 6.1-48 非正常工况下 CO 小时值浓度贡献值分布图



图 6.1-49 非正常工况下 NO<sub>x</sub> 小时值浓度贡献值分布图



图 6.1-50 非正常工况下 PM<sub>10</sub> 小时值浓度贡献值分布图



图 6.1-51 非正常工况下 PM<sub>2.5</sub> 小时值浓度贡献值分布图



图 6.1-52 非正常工况下二噁英小时值浓度贡献值分布图



图 6.1-53 非正常工况下 VOCs 小时值浓度贡献值分布图



图 6.1-54 非正常工况下二氯甲烷小时值浓度贡献值分布图



图 6.1-55 非正常工况下光气小时值浓度贡献值分布图

由预测结果可知，非正常工况下，废气中氯化氢在区域网格最大落地浓度可能出现超标现象。当各环保设施失效时，废气排放对周围环境影响较大，需要加强生产过程中对装置和设备的管理，保证其稳定运行，确保污染物达标排放。

#### 6.1.4.11 厂界浓度达标情况分析

厂界浓度最大贡献值见表 6.1-73。

表 6.1-73 厂界浓度最大贡献值一览表

厂界点	坐标		海拔高度	VOCs
	X	Y	m	
北厂界	2365	282	79.05	0.1790
东厂界	3704	-179	61.93	0.2260
南厂界	2410	-759	40.12	0.1840
西厂界	1368	-231	41.92	0.1130
最大值 (mg/m <sup>3</sup> )				0.2260
厂界标准 (mg/m <sup>3</sup> )				2.00
质量标准 (mg/m <sup>3</sup> )				2.00

由表 6.1-73 可知，拟建项目 VOCs 厂界浓度满足《挥发性有机物排放标准 第 6 部分：有机化工行业》(DB37/2801.6-2018) 表 3 厂界监控点浓度限值 (VOCs: 2.0mg/m<sup>3</sup>)。

#### 6.1.4.12 大气环境防护距离结果

根据《环境影响评价技术导则 大气环境》（HJ2.2-2018），对于项目厂界浓度满足污染物厂界浓度限值，但厂界外大气污染物短期贡献浓度超过环境质量浓度限值的，可以自厂界向外设置一定范围的大气环境防护区域，以确保大气环境防护区域外的污染物贡献浓度满足环境质量标准。

根据预测结果，本项目新增污染源及全厂现有污染源叠加预测后所有污染物贡献浓度均可以达到厂界浓度限值要求，且厂界外大气污染物短期贡献浓度未超过环境质量浓度限值，因此本项目不需设置大气环境防护距离。

#### 6.1.5 污染控制措施有效性分析和方案比选

本项目在选择大气污染治理设施、预防措施或多方案比选时，应优先考虑治理效果。本项目有组织废气及处理措施汇总如下：

##### （1）BPA 配料系统：

①BPA 投料系统及缓冲仓废气 G1-1：BPA 投料系统及缓冲仓废气主要包括 1#BPA 投料系统及缓冲仓废气（G1-1-1）、2#BPA 投料系统及缓冲仓废气（G1-1-2）、3#BPA 投料系统及缓冲仓废气（G1-1-3）和 1#特种 BPA 投料系统及缓冲仓废气（G1-1-4），经布袋除尘器处理后通过 17.8m 高 DA067 排气筒排放。

②保险粉投料废气 G1-2：保险粉投料废气主要包括 1#保险粉投料系统废气（G1-2-1）、2#保险粉投料系统废气（G1-2-2）、3#保险粉投料系统废气（G1-2-3）和 1#特种保险粉投料系统废气（G1-2-4），经布袋除尘器处理后经 29.2m 高 DA156 排气筒排放。

③BPA 计量仓废气、BPA 缓冲罐及配料罐废气 G1-3：BPA 计量仓废气经布袋除尘器处理后，与 BPA 缓冲罐及配料罐废气一起送 2#PC 装置的吸附解吸系统处理，之后送分子筛转轮进一步吸附处理，再送万华环保科技 RTO 炉焚烧处理，经 25m 高 DA017 排气筒排放。

##### （2）1#PC 装置

①1#光气冷凝器不凝气 G2-1-1：送 MDI 装置回收利用后，经 MDI 光气处理系统处理后经 60m 高 DA025 排气筒排放。

②1#光化反应器不凝气 G2-2-1、1#MC 回收系统不凝气及干燥器尾气 G2-3-1、1#MC 分解废气 G2-4-1 和液体罐区废气、生产装置区罐体产生的氮封废气 G2-5：1#光

化反应器不凝气经二级碱解后，与 1#MC 回收系统不凝气、干燥器尾气和液体罐区废气、生产装置区罐体产生的氮封废气一起送吸附解吸系统和分子筛转轮吸附处理，最后与 1#MC 分解废气一起送万华环保科技 TDI 能量回收焚烧炉焚烧处理，焚烧烟气经 50m 高 DA009 排气筒排放。

③THPE 投料废气 G2-6：经布袋除尘器处理后经 16.7m 高 DA212 排气筒排放。

#### （3）2#PC 装置

①2#光气冷凝器不凝气 G2-1-2：送 TDI 装置回收利用后，经 TDI 光气处理系统处理后经 60m 高 DA028 排气筒排放。

②2#光化反应器不凝气 G2-2-2、2#MC 回收系统不凝气及干燥器尾气 G2-3-2 和 2#MC 分解废气 G2-4-2：2#光化反应器不凝气经二级碱解后，与 2#MC 回收系统不凝气、干燥器尾气一起送吸附解吸系统和分子筛转轮吸附处理，最后与 2#MC 分解废气一起送万华环保科技 RTO 炉焚烧处理，后经 25m 高 DA017 排气筒排放。

#### （4）3#PC 装置

①3#光气冷凝器不凝气 G2-1-3：送 TDI 装置回收利用后，经 TDI 光气处理系统处理后经 60m 高 DA028 排气筒排放。

②3#光化反应器不凝气 G2-2-3、3#MC 回收系统不凝气及干燥器尾气 G2-3-3 和 3#MC 分解废气 G2-4-3：3#光化反应器不凝气经二级碱解后，与 3#MC 回收系统不凝气、干燥器尾气一起送吸附解吸系统和分子筛转轮吸附处理，最后与 3#MC 分解废气一起送万华环保科技 RTO 炉焚烧处理，后经 25m 高 DA017 排气筒排放。

#### （5）1#特种 PC 装置

①1#特种光气冷凝器不凝气 G2-1-3：1#特种光气冷凝器不凝气送 TDI 装置回收利用后，经 TDI 光气处理系统处理后经 60m 高 DA028 排气筒排放。

②1#特种光化反应器不凝气 G2-2-4、1#特种 MC 回收系统不凝气及干燥器尾气 G2-3-4 和 1#特种 MC 分解废气 G2-4-4：1#特种光化反应器不凝气经二级碱解后，与 1#特种 MC 回收系统不凝气、干燥器尾气一起送吸附解吸系统和分子筛转轮吸附处理，最后与 1#特种 MC 分解废气一起送万华环保科技 RTO 炉焚烧处理，后经 25m 高 DA017 排气筒排放。

③1#特种 PC 掺混废气 G2-7：1#特种 PC 装置粉料返修站尾气（掺混）经袋式除尘器处理后通过 44m 高 DA211 排气筒排放。

#### （6）1#PC 造粒与包装单元

①PC 粉料输送废气 G3-1-1、粒料返修站废气 G3-11-1、助剂投料废气 G3-10-1、粉料至包装仓库输送废气 G3-7-1、粒料至包装仓库输送废气 G3-4-1、粉料返修站废气 G3-8-1、PC 粒料输送废气 G3-6-1、缓冲罐储罐废气 G3-9-1：PC 粉料输送废气、粒料返修站废气、助剂投料废气、粉料至包装仓库输送废气、粒料至包装仓库输送废气、粉料返修站废气、PC 粒料输送废气、缓冲罐储罐废气经各自设置的布袋除尘器处理后，进集尘室进一步将微量的粉尘沉降收集后回用，废气经集尘室 25m 高 DA133 排气筒排放。

②PC 粉料包装废气 G3-2-1、PC 粒料包装废气 G3-5-1：PC 粉料包装废气、PC 粒料包装废气经各自设置的布袋除尘器处理后，经过滤器过滤后，再经 19m 高 DA151 排气筒排放。

③挤出机废气 G3-3-1、挤出系统真空废气 G3-12-1：挤出机废气、挤出系统真空废气经活性炭吸附塔处理后，经 31m 高 DA128 排气筒排放。

#### （7）2#PC 造粒与包装单元

①PC 粉料输送废气 G3-1-2、PC 粒料输送废气 G3-6-2、助剂投料废气 G3-10-2、缓冲料仓废气 G3-9-2、粉料返修站废气 G3-8-2、粒料返修站废气 G3-11-2：PC 粉料输送废气、PC 粒料输送废气、助剂投料废气、缓冲料仓废气、粉料返修站废气、粒料返修站废气经各自设置的布袋除尘器处理后，进集尘室进一步将微量的粉尘沉降收集后回用，废气经集尘室 1 的 33.4m 高 DA113 排气筒排放。

②PC 粉料包装废气 G3-2-2、PC 粒料包装废气 G3-5-2、粉料至包装仓输送废气 G3-7-2、粒料至包装仓输送废气 G3-4-2：PC 粉料包装废气、PC 粒料包装废气、粉料至包装仓输送废气、粒料至包装仓输送废气经各自设置的布袋除尘器处理后，进集尘室 2 进一步将微量的粉尘沉降收集后回用，废气经集尘室 2 的 29.3m 高 DA137 排气筒排放。

③挤出机废气 G3-3-2、挤出系统真空废气 G3-12-2：PC 粒料挤出废气、真空泵真空废气经“活性炭吸附塔+过滤器”处理后，经 33.4m 高 DA157 排气筒排放。

#### （8）差异化 PC 装置

①缓冲仓废气 G4-1、装车废气 G4-2：散料装车过程中缓冲仓废气、装车废气经过布袋除尘器过滤后由风机输送至 7613 尾气除尘系统，与风送废气 G4-4 和粉粒料返修站废气 G4-5 一起处理后，通过 20m 高 DA240 排气筒排放。

②包装废气 G4-3：包装废气经布袋除尘器处理后，通过新建 20m 高差异化 PC 1#



排气筒排放。

根据工程分析，各排气筒中废气污染物均能满足达标排放的要求。

由 10.2.1 章节可知，本项目采取的治理措施可保证各装置排放的各项污染物达到最低排放强度和排放浓度，降低废气排放对周边环境空气质量的影响。

### 6.1.6 污染物排放量核算

根据《环境影响评价技术导则 大气环境》（HJ2.2-2018）要求，一级评价项目对污染物排放量进行核算。

#### 1、有组织排放量核算

拟建项目有组织排放量核算见表 6.1-74。

表 6.1-74 大气污染物有组织排放量核算表

序号	排气筒编号	污染物	核算排放浓度 (mg/m <sup>3</sup> )	核算排放速率 (kg/h)	核算年排放量 (t/a)
主要排放口					
1	DA067	颗粒物	4.241	0.011	0.092
2		酚类	10.000	0.027	0.216
3		VOCs	10.000	0.027	0.216
4	DA156	颗粒物	1.58E-02	2.52E-05	2.02E-04
5	DA212	颗粒物	4.34E-03	1.02E-05	8.19E-05
6	DA025	光气	6.94E-03	6.00E-06	4.80E-05
7	DA028	光气	1.39E-02	2.40E-05	1.92E-04
8	DA211	颗粒物	0.049	0.001	0.01
9		二氯甲烷	0.264	0.007	0.053
10		VOCs	0.264	0.007	0.053
11	DA133	颗粒物	6.125	0.073	0.529
12		二氯甲烷	16.538	0.198	1.429
13		VOCs	16.538	0.198	1.429
14	DA151	颗粒物	6.875	0.021	0.148
15		二氯甲烷	18.563	0.056	0.401
16		VOCs	18.563	0.056	0.401
17	DA128	颗粒物	0.226	0.002	0.018
18		二氯甲烷	25.065	0.271	1.949
19		VOCs	25.065	0.271	1.949
20	DA113	颗粒物	1.893	0.121	0.872
21		二氯甲烷	5.11	0.327	2.355
22		VOCs	5.11	0.327	2.355
23	DA137	颗粒物	0.525	0.013	0.094
24		二氯甲烷	1.418	0.035	0.255

序号	排气筒编号	污染物	核算排放浓度 (mg/m <sup>3</sup> )	核算排放速率 (kg/h)	核算年排放量 (t/a)
主要排放口					
25		VOCs	1.418	0.035	0.255
26	DA157	颗粒物	0.338	0.004	0.029
27		二氯甲烷	33.837	0.406	2.924
28		VOCs	33.837	0.406	2.924
29	DA240	颗粒物	5.683	0.167	1.332
30	新建差异化 PC 3#排气筒	颗粒物	7.721	0.066	0.525
31	DA009	HCl	1.5	0.02	0.16
32		CO	8	0.104	0.83
33		NO <sub>x</sub>	55	0.715	5.72
34		二噁英	0.015ng-TEQ/m <sup>3</sup>	1.95E-10	1.56E-09
35		颗粒物	1.5	0.02	0.16
36		VOCs	20	0.26	2.08
37		DA017	HCl	30	0.75
38	NO <sub>x</sub>		100	2.5	20
39	二噁英		<0.1ng-TEQ/m <sup>3</sup>	2.50E-09	2.00E-08
40	颗粒物		10	0.25	2
41	VOCs		60	1.5	12
42	光气		0.5	0.013	0.1
43	二氯甲烷		50	1.25	10
主要排放口合计		HCl			6.16
		CO			0.83
		NO <sub>x</sub>			25.72
		颗粒物			5.81
		二噁英			0.00
		VOCs			23.66
		二氯甲烷			19.36
		光气			0.10
有组织排放合计		HCl			6.16
		CO			0.83
		NO <sub>x</sub>			25.72
		颗粒物			5.81
		二噁英			0.00
		VOCs			23.66
		二氯甲烷			19.36
		光气			0.10

## 2、无组织排放量核算

项目无组织排放量核算见表 6.1-75。

表 6.1-75 大气污染物无组织排放量核算表

序号	排放口编号	产污环节	污染物	主要污染防治措施	国家或地方污染物排放标准		年排放量 (t/a)
					标准名称	厂界浓度限值 (mg/m <sup>3</sup> )	
M1	1#PC 装置区	动静密封点泄漏废气	VOCs	采用清洁工艺, 对设备进行试压检验, 优化进出料方式, 减少无组织挥发	《挥发性有机物排放标准第 6 部分: 有机化工业》(DB37/2801.6-2018) 表 3 厂界监控点浓度限值要求	2.0	4.05
M2	2#PC 装置区						9.43
M3	3#PC 装置区						5.71
M4	1#特种 PC 装置区						3.56
M5	液体罐区及卸车						0.43
M6	2#PC 液体罐区						0.29
无组织合计			VOCs				23.47

## 3、大气污染物年排放量核算

项目大气污染物年排放量核算见表 6.1-76。

表 6.1-76 大气污染物年排放量核算表

序号	污染物	年排放量 (t/a)
1	HCl	6.16
2	CO	0.83
3	NO <sub>x</sub>	25.72
4	颗粒物	5.81
5	二噁英	0.00
6	VOCs	47.13
7	二氯甲烷	19.36
8	光气	0.10

## 4、非正常排放量核算

非正常排放量核算见表 6.1-77。

表 6.1-77 污染源非正常排放量核算表

污染源	非正常工况原因	主要污染物	频次及持续时间	排放量 Nm <sup>3</sup> /h	排放速率	单次持续时间	应对措施
					kg/h		
DA067 排气筒	废气处理设施失效	颗粒物	1 次/年	2700	114.5	1h	加强设施的管理, 定期维护, 保证其正常运行; 废气处理系统
		酚类			0.03		
		VOCs			0.03		
DA156 排气筒		颗粒物		1600	0.25	1h	
DA009 排气筒		HCl		16800	0.0252	1h	
		CO			0.1344		

污染源	非正常工 况原因	主要污染 物	频次及持 续时间	排放量 Nm <sup>3</sup> /h	排放速率	单次持续 时间	应对措施
					kg/h		
		NO <sub>x</sub>			0.924		失效时需 停产检修
		二噁英			2.52E-10		
		颗粒物			0.0252		
		VOCs			0.336		
DA025 排 气筒		光气		864	749.24	1h	
DA028 排 气筒		光气		1728	2996.73	1h	
DA212 排 气筒		颗粒物		2356	0.1	1h	
DA211 排 气筒		颗粒物		25000	12.21	1h	
		二氯甲烷			0.01		
		VOCs			0.01		
DA133 排 气筒		颗粒物		12000	735	1h	
		二氯甲烷			0.198		
		VOCs			0.198		
DA151 排 气筒		颗粒物		3000	206.25	1h	
		二氯甲烷			0.06		
		VOCs			0.06		
DA128 排 气筒		颗粒物		10800	0.003	1h	
		二氯甲烷			2.71		
		VOCs			2.71		
DA113 排 气筒		颗粒物		64000	1211.25	1h	
		二氯甲烷			0.327		
		VOCs			0.327		
DA137 排 气筒		颗粒物		25000	131.25	1h	
		二氯甲烷			0.04		
		VOCs			0.04		
DA157 排 气筒		颗粒物		12000	0.01	1h	
		二氯甲烷			8.12		
		VOCs			8.12		
DA240 排 气筒		颗粒物		29300	3.33	1h	
新建差异 化 PC 3# 排气筒		颗粒物		8500	1.3125	1h	

### 6.1.7 大气环境影响评价结论

(1) 采用 AERSCREEN 估算模式进行预测，结果表明项目各污染源排放的污染

物最大落地浓度占标率为 8.63%，为拟建项目依托 RTO 焚烧炉 DA017 排气筒合并排放产生的有组织废气中的 HCl。本项目为化工项目，根据《环境影响评价技术导则 大气环境》（HJ2.2-2018），编制环境影响报告书的项目评价等级提高一级，因此，本项目大气环境影响评价等级取一级，评价范围为以项目厂址为中心区域，外扩 2.5km 的矩形范围。

（2）本项目及合并排放 CO、NO<sub>x</sub>、PM<sub>10</sub> 和 PM<sub>2.5</sub> 在各敏感点及网格点浓度最大贡献值满足《环境空气质量标准》（GB3095-2012）二级标准；氯化氢在各敏感点及网格点浓度最大贡献值满足《环境影响评价技术导则 大气环境》（HJ2.2-2018）附录 D 要求；二噁英在各敏感点及网格点浓度最大贡献值满足日本空气环境质量标准（1999 年增加）；二氯甲烷在各敏感点及网格点浓度最大贡献值满足日本空气环境质量标准（2001 年增加）；光气和 VOCs 在各敏感点及网格点浓度最大贡献值满足《大气污染物综合排放标准详解》等污染物浓度要求。。

本项目正常排放下污染物短期浓度贡献值的最大浓度占标率≤100%，年均浓度贡献值的最大浓度占标率≤30%。

（3）叠加现状值及其他污染源影响后，CO、NO<sub>x</sub>、PM<sub>10</sub> 和 PM<sub>2.5</sub> 在各敏感点及网格点浓度最大贡献值满足《环境空气质量标准》（GB3095-2012）二级标准；氯化氢在各敏感点及网格点浓度最大贡献值满足《环境影响评价技术导则 大气环境》（HJ2.2-2018）附录 D 要求；二噁英在各敏感点及网格点浓度最大贡献值满足日本空气环境质量标准（1999 年增加）；二氯甲烷在各敏感点及网格点浓度最大贡献值满足日本空气环境质量标准（2001 年增加）；光气和 VOCs 在各敏感点及网格点浓度最大贡献值满足《大气污染物综合排放标准详解》等污染物浓度要求。。

（4）由预测结果可知，非正常工况下，废气中氯化氢在区域网格最大落地浓度可能出现超标现象。当各环保设施失效时，废气排放对周围环境影响较大，需要加强生产过程中对装置和设备的管理，保证其稳定运行，确保污染物达标排放。

（5）拟建项目 VOCs 厂界浓度满足《挥发性有机物排放标准 第 6 部分：有机化工行业》（DB37/2801.6-2018）表 3 厂界监控点浓度限值（VOCs：2.0mg/m<sup>3</sup>）。

（6）根据《环境影响评价技术导则 大气环境》（HJ2.2-2018），对于项目厂界浓度满足污染物厂界浓度限值，但厂界外大气污染物短期贡献浓度超过环境质量浓度限值的，可以自厂界向外设置一定范围的大气环境防护区域，以确保大气环境防护区域外的污染物贡献浓度满足环境质量标准。本项目所有污染物贡献浓度均可以达到厂界

浓度限值要求，且厂界外大气污染物短期贡献浓度未超过环境质量浓度限值，因此本项目不需设置大气环境保护距离。

综上所述，拟建项目总平面布置和选址合理，大气污染防治措施能够满足相应标准要求。从环境空气影响角度分析，拟建项目的建设可行。

### 6.1.8 大气环境影响评价自查表

本项目大气环境影响评价自查表见表 6.1-78。

表 6.1-78 本项目大气环境影响评价自查表

工作内容		自查项目						
评价等级与范围	评价等级	一级 <input checked="" type="checkbox"/>		二级 <input type="checkbox"/>		三级 <input type="checkbox"/>		
	评价范围	边长=50km <input type="checkbox"/>		边长 5~50km <input checked="" type="checkbox"/>		边长=5km <input type="checkbox"/>		
评价因子	SO <sub>2</sub> +NO <sub>2</sub> 排放量	≥2000t/a <input type="checkbox"/>		500~2000t/a <input type="checkbox"/>		<500t/a <input checked="" type="checkbox"/>		
	评价因子	基本污染物（CO、PM <sub>10</sub> 、PM <sub>2.5</sub> 、NO <sub>x</sub> ） 其他污染物（氯化氢、二噁英、二氯甲烷、光气 VOCs）				包括二次 PM <sub>2.5</sub> <input type="checkbox"/> 不包括二次 PM <sub>2.5</sub> <input checked="" type="checkbox"/>		
评价标准	评价标准	国家标准 <input checked="" type="checkbox"/>	地方标准 <input checked="" type="checkbox"/>	附录 D <input checked="" type="checkbox"/>	其他标准 <input checked="" type="checkbox"/>			
现状评价	评价功能区	一类区 <input type="checkbox"/>		二类区 <input checked="" type="checkbox"/>		一类区和二类区 <input type="checkbox"/>		
	评价基准年	(2022) 年						
	环境空气质量现状调查数据来源	长期例行监测数据 <input checked="" type="checkbox"/>		主管部门发布的数据 <input type="checkbox"/>		现状补充监测 <input checked="" type="checkbox"/>		
	现状评价	达标区 <input checked="" type="checkbox"/>			不达标区 <input type="checkbox"/>			
污染源调查	调查内容	本项目正常排放源 <input checked="" type="checkbox"/> 本项目非正常排放源 <input checked="" type="checkbox"/> 现有污染源 <input checked="" type="checkbox"/>	拟替代的污染源 <input checked="" type="checkbox"/>	其他在建、拟建项目污染源 <input checked="" type="checkbox"/>	区域污染源 <input checked="" type="checkbox"/>			
大气环境影响预测与评价	预测模型	AERMOD <input checked="" type="checkbox"/>	ADMS <input type="checkbox"/>	AUSTAL 2000 <input type="checkbox"/>	EDMS/AEDT <input type="checkbox"/>	CALPUFF <input type="checkbox"/>	网格模型 <input type="checkbox"/>	其他 <input checked="" type="checkbox"/>
	预测范围	边长≥50km <input type="checkbox"/>		边长 5~50km <input checked="" type="checkbox"/>		边长=5km <input type="checkbox"/>		
	预测因子	预测因子（氯化氢、CO、NO <sub>x</sub> 、PM <sub>10</sub> 、PM <sub>2.5</sub> 、二噁英、VOCs、二氯甲烷、光气）				包括二次 PM <sub>2.5</sub> <input type="checkbox"/> 不包括二次 PM <sub>2.5</sub> <input checked="" type="checkbox"/>		
	正常排放短期浓度贡献值	C <sub>本项目</sub> 最大占标率≤100% <input checked="" type="checkbox"/>			C <sub>本项目</sub> 最大占标率>100% <input type="checkbox"/>			

工作内容		自查项目			
	正常排放年均浓度贡献值	一类区	$C_{\text{本项目}}$ 最大占标率 $\leq 10\%$ <input type="checkbox"/>		$C_{\text{本项目}}$ 最大占标率 $> 10\%$ <input type="checkbox"/>
		二类区	$C_{\text{本项目}}$ 最大占标率 $\leq 30\%$ <input checked="" type="checkbox"/>		$C_{\text{本项目}}$ 最大占标率 $> 30\%$ <input type="checkbox"/>
	非正常 1h 浓度贡献值	非正常持续时长（1）h	$C_{\text{非正常}}$ 占标率 $\leq 100\%$ <input type="checkbox"/>		$C_{\text{非正常}}$ 占标率 $> 100\%$ <input checked="" type="checkbox"/>
	保证率日平均浓度和年平均浓度叠加值	$C_{\text{叠加}}$ 达标 <input checked="" type="checkbox"/>			$C_{\text{叠加}}$ 不达标 <input type="checkbox"/>
	区域环境质量的整体变化情况	$k \leq -20\%$ <input type="checkbox"/>			$k > -20\%$ <input type="checkbox"/>
环境监测计划	污染源监测	监测因子：（氯化氢、CO、NO <sub>x</sub> 、颗粒物、二噁英、VOCs、二氯甲烷、光气）		有组织废气监测 <input checked="" type="checkbox"/>	无监测 <input type="checkbox"/>
	环境质量监测	监测因子：（氯化氢、颗粒物、二噁英、VOCs、二氯甲烷、光气）		监测点位数（1）	无监测 <input type="checkbox"/>
评价结论	环境影响	可以接受 <input checked="" type="checkbox"/> 不可以接受 <input type="checkbox"/>			
	大气环境防护距离	/ m			
	污染源年排放量	SO <sub>2</sub> : t/a	NO <sub>x</sub> : 25.72 t/a	颗粒物: 5.81 t/a	VOCs: 47.13 t/a
注：“ <input type="checkbox"/> ”为勾选项，填“ <input checked="" type="checkbox"/> ”；“（ ）”为内容填写项					



## 6.2 地表水环境影响分析

### 6.2.1 拟建项目废水排放情况

拟建项目装置区设计时考虑了雨污分流、清污分流、污污分流，废水分质收集、分质处理、分质利用原则，以减少废水产生与排放，节约水资源。拟建项目所采取的主要措施为：

地面冲洗及维检修废水、挤出造粒废水等经管道收集后先进入万华环保科技有限公司西区污水处理站难生化废水处理单元处理，经综合废水处理装置单元处理后，与循环冷却系统排污水一起进入回用水处理装置单元处理，处理后，出水 75%回用于万华化学现有循环水系统，25%浓水深处理装置处理达标后直接经新城污水处理厂排海管线深海排放。

MC 回收塔碱性废水、光化尾气处理塔废水经管道收集送万华环保科技有限公司西区污水处理站 PC 废水处理单元处理，然后与处理后的地面冲洗及维检修废水、挤出造粒废水、循环冷却系统排污水等一起经新城污水处理厂排海管线深海排放。

### 6.2.2 评价等级判定

本项目所有废水均依托万化环保科技有限公司的污水处理设施进行处理，包括西区难生化废水处理单元、综合废水处理装置单元、回用水处理装置单元和 PC 废水处理单元等。本项目扩能后废水总外排量  $504.21\text{m}^3/\text{h}$ ，经新城污水处理厂排海管线深海排放，本项目污水不直接排放。根据《环境影响评价技术导则 地表水环境》（HJ2.3-2018），其地表水环境影响评价等级为三级 B，仅对海洋环境质量现状做简要评价（见现状评价章节），重点对水污染控制措施和水环境影响减缓措施的有效性及其项目排水可行性进行分析评价。

### 6.2.3 依托污水处理设施的可行性评价

由 10.2.2 章节可知，项目废水依托万华环保科技有限公司西区污水处理站处理可行。本项目属万华工业园规划建设项目，为万华产业链中的一部分，万华在公用工程设置时已统筹考虑项目及万华内近期规划项目建设情况，项目废水产生量较小，依托万华环保科技有限公司西区污水处理站处理本项目废水在水质、水量上均可行。本项目建成后，万华化学最终废水排放量、主要污染物排放量均在依托容纳废水处理单元——万华化学集团环保科技有限公司排污许可总量范围内，不新增。因此，项目对其受纳水体—

—近岸海域的环境不会产生负面影响，环境可接受。

#### 6.2.4 事故情况下地表水环境影响分析

项目区距离最近的地表水九曲河不属于废水纳污河流，本项目生产废水与九曲河不存在直接的或间接的水力联系，因此项目建设正常运行对九曲河水质不会产生影响。

##### （1）废水事故防范措施

在厂内污水处理站事故或检修时厂内的生产生活废水得不到及时处理，如废水不经处理直接外排，会对地表水环境产生影响，因此，厂区设置了 42000m<sup>3</sup>的事故水池，当污水处理站运行正常，事故结束后，再将事故状况时产生的废水逐步处理达标后回用，以确保不会对地表水产生影响。

##### （2）初期雨水污染防范措施

对厂区初期雨水进行收集处理，做到初期雨水不直接外排，后期雨水排入雨水管网，因此，正常情况下工程对地表水环境不会产生明显的影响。

经采取以上措施后，可避免在各事故状态下的废水以及厂区初期雨污水排入地表水环境，从而对地表水环境产生污染。

#### 6.2.5 地表水环境影响分析结论

1、拟建项目地面冲洗及维检修废水、挤出造粒废水等经管道收集后先进入万华环保科技西区污水处理站难生化废水处理单元处理，经综合废水处理装置单元处理后，与循环冷却系统排污水一起进入回用水处理装置单元处理，处理后，出水 75%回用于万华化学现有循环水系统，25%浓水深处理装置处理达标后直接经新城污水处理厂排海管线深海排放。MC 回收塔碱性废水、光化尾气处理塔废水经管道收集送万华环保科技西区污水处理站 PC 废水处理单元处理，然后与处理后的地面冲洗及维检修废水、挤出造粒废水、循环冷却系统排污水等一起经新城污水处理厂排海管线深海排放。

万华环保科技公司西区污水处理站出水能够满足浓水深处理装置进水水质要求，浓水深处理装置出水达到《流域水污染物综合排放标准第 5 部分：半岛流域》（DB37/3416.5-2018）二级标准、《合成树脂工业污染物排放标准》（GB31572-2015）表 1 直接排放标准、《石油化学工业污染物排放标准》（GB31571-2015）表 1 直接排放标准和表 3 标准以及《城镇污水处理厂污染物排放标准》（GB18918-2002）一级 A 标准要求后，直接经新城污水处理厂排海管线深海排放至黄海。

万华环保科技公司完全有能力接纳拟建项目产生的废水，改建项目建成后，万华

化学最终废水排放量、主要污染物排放量均在依托容纳废水处理单元万华环保科技有限公司排污许可总量范围内，项目对其受纳水体近岸海域的环境影响可以接受。

2、项目区附近九曲河不属于废水纳污河流，本项目废水与九曲河不存在直接的或间接的水力联系，因此项目建设正常运行对九曲河水质影响较小。

综上所述，拟建项目建设对项目所在区域地表水环境影响可以接受。

拟建项目地表水环境影响评价自查表见表 6.2-1。

表 6.2-1 本项目地表水环境影响评价自查表

工作内容		自查项目	
影响识别	影响类型	水污染影响型 <input checked="" type="checkbox"/> ；水文要素影响型 <input type="checkbox"/>	
	水环境保护目标	饮用水水源保护区 <input type="checkbox"/> ；饮用水取水口 <input type="checkbox"/> ；涉水的自然保护区 <input type="checkbox"/> ；重要湿地 <input type="checkbox"/> ；重点保护与珍稀水生生物的栖息地 <input type="checkbox"/> ；重要水生生物的自然产卵场及索饵场、越冬场和洄游通道、天然渔场等渔业水体 <input type="checkbox"/> ；涉水的风景名胜区分区 <input type="checkbox"/> ；其他 <input type="checkbox"/>	
	影响途径	水污染影响型	水文要素影响型
		直接排放 <input type="checkbox"/> ；间接排放 <input checked="" type="checkbox"/> ；其他 <input type="checkbox"/>	水温 <input type="checkbox"/> ；径流 <input type="checkbox"/> ；水域面积 <input type="checkbox"/>
影响因子	持久性污染物 <input type="checkbox"/> ；有毒有害污染物 <input type="checkbox"/> ；非持久性污染物 <input type="checkbox"/> ；pH 值 <input type="checkbox"/> ；热污染 <input type="checkbox"/> ；富营养化 <input type="checkbox"/> ；其他 <input type="checkbox"/>	水温 <input type="checkbox"/> ；水位（水深） <input type="checkbox"/> ；流速 <input type="checkbox"/> ；流量 <input type="checkbox"/> ；其他 <input type="checkbox"/>	
评价等级	水污染影响型	水文要素影响型	
	一级 <input type="checkbox"/> ；二级 <input type="checkbox"/> ；三级 A <input type="checkbox"/> ；三级 B <input checked="" type="checkbox"/>	一级 <input type="checkbox"/> ；二级 <input type="checkbox"/> ；三级 <input type="checkbox"/>	
现状调查	区域污染源	调查项目	
		已建 <input type="checkbox"/> ；在建 <input type="checkbox"/> ；拟建 <input type="checkbox"/> ；其他 <input type="checkbox"/>	拟替代的污染源 <input type="checkbox"/>
	受影响水体水环境质量	调查时期	
		丰水期 <input type="checkbox"/> ；平水期 <input type="checkbox"/> ；枯水期 <input type="checkbox"/> ；冰封期 <input type="checkbox"/> 春季 <input type="checkbox"/> ；夏季 <input type="checkbox"/> ；秋季 <input type="checkbox"/> ；冬季 <input type="checkbox"/>	数据来源 生态环境保护主管部门 <input checked="" type="checkbox"/> ；补充监测 <input type="checkbox"/> ；其他 <input type="checkbox"/>
	区域水资源开发利用状况	未开发 <input type="checkbox"/> ；开发量 40%以下 <input type="checkbox"/> ；开发量 40%以上 <input type="checkbox"/>	
	水文情势调查	调查时期	
丰水期 <input type="checkbox"/> ；平水期 <input type="checkbox"/> ；枯水期 <input type="checkbox"/> ；冰封期 <input type="checkbox"/> 春季 <input type="checkbox"/> ；夏季 <input type="checkbox"/> ；秋季 <input type="checkbox"/> ；冬季 <input type="checkbox"/>		数据来源 水行政主管部门 <input type="checkbox"/> ；补充监测 <input type="checkbox"/> ；其他 <input type="checkbox"/>	
补充监测	监测时期		
	丰水期 <input type="checkbox"/> ；平水期 <input type="checkbox"/> ；枯水期 <input type="checkbox"/> ；冰封期 <input type="checkbox"/> 春季 <input type="checkbox"/> ；夏季 <input type="checkbox"/> ；秋季 <input type="checkbox"/> ；冬季 <input type="checkbox"/>	监测因子 ( )	监测断面或点位 监测断面或点位个数 ( ) 个

工作内容		自查项目	
现状评价	评价范围	河流：长度（ ）km；湖库、河口及近岸海域：面积（ ）km <sup>2</sup>	
	评价因子	（ ）	
	评价标准	河流、湖库、河口：I类 <input type="checkbox"/> ；II类 <input type="checkbox"/> ；III类 <input type="checkbox"/> ；IV类 <input type="checkbox"/> ；V类 <input type="checkbox"/> 近岸海域：第一类 <input type="checkbox"/> ；第二类 <input type="checkbox"/> ；第三类 <input type="checkbox"/> ；第四类 <input checked="" type="checkbox"/> 规划年评价标准（ ）	
	评价时期	丰水期 <input type="checkbox"/> ；平水期 <input type="checkbox"/> ；枯水期 <input type="checkbox"/> ；冰封期 <input type="checkbox"/> 春季 <input type="checkbox"/> ；夏季 <input type="checkbox"/> ；秋季 <input type="checkbox"/> ；冬季 <input type="checkbox"/>	
	评价结论	水环境功能区或水功能区、近岸海域环境功能区水质达标状况 <input type="checkbox"/> ：达标 <input checked="" type="checkbox"/> ；不达标 <input type="checkbox"/> 水环境控制单元或断面水质达标状况 <input type="checkbox"/> ：达标 <input type="checkbox"/> ；不达标 <input type="checkbox"/> 水环境保护目标质量状况 <input type="checkbox"/> ：达标 <input type="checkbox"/> ；不达标 <input type="checkbox"/> 对照断面、控制断面等代表性断面的水质状况 <input type="checkbox"/> ：达标 <input type="checkbox"/> ；不达标 <input type="checkbox"/> 底泥污染评价 <input type="checkbox"/> 水资源与开发利用程度及其水文情势评价 <input type="checkbox"/> 水环境质量回顾评价 <input type="checkbox"/> 流域（区域）水资源（包括水能资源）与开发利用总体状况、生态流量管理要求与现状满足程度、建设项目占用水域空间的水流状况与河湖演变状况 <input type="checkbox"/>	达标区 <input type="checkbox"/> 不达标区 <input type="checkbox"/>
影响预测	预测范围	河流：长度（ ）km；湖库、河口及近岸海域：面积（ ）km <sup>2</sup>	
	预测因子	（ ）	
	预测时期	丰水期 <input type="checkbox"/> ；平水期 <input type="checkbox"/> ；枯水期 <input type="checkbox"/> ；冰封期 <input type="checkbox"/> 春季 <input type="checkbox"/> ；夏季 <input type="checkbox"/> ；秋季 <input type="checkbox"/> ；冬季 <input type="checkbox"/> 设计水文条件 <input type="checkbox"/>	
	预测情景	建设期 <input type="checkbox"/> ；生产运行期 <input type="checkbox"/> ；服务期满后 <input type="checkbox"/> 正常工况 <input type="checkbox"/> ；非正常工况 <input type="checkbox"/> 污染控制和减缓措施方案 <input type="checkbox"/> 区（流）域环境质量改善目标要求情景 <input type="checkbox"/>	
	预测方法	数值解 <input type="checkbox"/> ；解析解 <input type="checkbox"/> ；其他 <input type="checkbox"/> 导则推荐模式 <input type="checkbox"/> ；其他 <input type="checkbox"/>	
影响评价	水污染控制和水环境影响减缓措施有效性评价	区（流）域水环境质量改善目标 <input type="checkbox"/> ；替代削减源 <input type="checkbox"/>	

工作内容		自查项目				
价	水环境影响评价	排放口混合区外满足水环境管理要求□ 水环境功能区或水功能区、近岸海域环境功能区水质达标□ 满足水环境保护目标水域水环境质量要求□ 水环境控制单元或断面水质达标□ 满足重点水污染物排放总量控制指标要求，重点行业建设项目，主要污染物排放满足等量或减量替代要求□ 满足区（流）域水环境质量改善目标要求□ 水文要素影响型建设项目时应包括水文情势变化评价、主要水文特征值影响评价、生态流量符合性评价□ 对于新设或调整入河（湖库、近岸海域）排放口的建设项目，应包括排放口设置的环境合理性评价□ 满足生态保护红线、水环境质量底线、资源利用上线和环境准入清单管理要求□				
	污染源排放量核算	污染物名称		排放量（t/a）	排放浓度（mg/L）	
		（COD、氨氮、总氮）		（201.69、20.17、60.51）	（50、5、15）	
	替代源排放情况	污染源名称	排污许可证编号	污染物名称	排放量（t/a）	排放浓度（mg/L）
		（）	（）	（）	（）	（）
生态流量确定	生态流量：一般水期（）m <sup>3</sup> /s；鱼类繁殖期（）m <sup>3</sup> /s；其他（）m <sup>3</sup> /s 生态水位：一般水期（）m；鱼类繁殖期（）m；其他（）m					
防治措施	环保措施	污水处理设施 <input checked="" type="checkbox"/> ；水文减缓设施 <input type="checkbox"/> ；生态流量保障设施 <input type="checkbox"/> ；区域削减 <input type="checkbox"/> ；依托其他工程措施 <input checked="" type="checkbox"/> ；其他 <input type="checkbox"/>				
	监测计划			环境质量	污染源	
		监测方式		手动 <input type="checkbox"/> ；自动 <input type="checkbox"/> ；无监测 <input type="checkbox"/>	手动 <input checked="" type="checkbox"/> ；自动 <input type="checkbox"/> ；无监测 <input type="checkbox"/>	
		监测点位		（）	（厂区总排口）	
	监测因子		（）	（COD、氨氮、pH值、总氮）		
污染物排放清单	□					
评价结论	可以接受 <input checked="" type="checkbox"/> ；不可以接受 <input type="checkbox"/>					
注：“ <input type="checkbox"/> ”为勾选项，可√；“（）”为内容填写项；“备注”为其他补充内容。						

## 6.3 地下水环境影响评价

### 6.3.1 评价等级和评价范围

#### 6.3.1.1 项目类别判定

根据《环境影响评价技术导则 地下水环境》（HJ610-2016）附录 A，本建设项目属于“L 石化、化工”中“合成材料制造”类别，确定项目类别为 I 类，分类原则见表 6.3-1。

表 6.3-1 建设项目地下水环境影响评价行业分类表

环评类别 行业类别	报告书	报告表	地下水环境影响评价项目类别	
			报告书	报告表
L 石化、化工				
85、基本化学原料制造；化学肥料制造；农药制造；涂料、染料、颜料、油墨及其类似产品制造； <b>合成材料制造</b> ；专用化学品制造；炸药、火工及焰火产品制造；饲料添加剂、食品添加剂及水处理剂等制造	除单纯混合和分装外的	单纯混合或分装的	I 类	III 类

#### 6.3.1.2 地下水环境敏感程度分级

建设项目场地的地下水环境敏感程度可分为敏感、较敏感、不敏感三级，分级原则见下表 6.3-2。

表 6.3-2 地下水环境敏感程度分级表

敏感程度	项目场地的地下水环境敏感特征
敏感	集中式饮用水水源地（包括已建成的在用、备用、应急水源地，在建和规划的水源地）准保护区；除集中式饮用水水源地以外的国家或地方政府设定的与地下水环境相关的其它保护区，如热水、矿泉水、温泉等特殊地下水资源保护区。
较敏感	集中式饮用水水源地（包括已建成的在用、备用、应急水源地，在建和规划的水源地）准保护区以外的补给径流区；特殊地下水资源（如矿泉水、温泉等）保护区以外的分布区以及分散居民饮用水源等其它未列入上述敏感分级的环境敏感区 a。
不敏感	上述地区之外的其它地区。

注：a“环境敏感区”系指《建设项目环境影响评价分类管理名录》中界定的涉及地下水的环境敏感区。

拟建项目位于烟台经济技术开发区烟台化工产业园内，周边不存在集中式饮用水水源，不在集中式饮用水水源补给径流区，也不存在特殊地下水资源。本项目距离最近的集中式饮用水水源为淳于地下水饮用水水源保护区，为 10.0km。

根据调查、收集资料及《关于划定贫困村饮用水水源保护区范围的通知》（烟开办[2018]18 号），烟台经济开发区内分散式饮用水水源地仅分布在潮水镇，距离本项目较远，项目所在区域及周边不存在分散式饮用水水源地。

综上，拟建项目地下水环境敏感程度为**不敏感**。

### 6.3.1.3 地下水环境评价工作等级及评价范围

根据《环境影响评价技术导则 地下水环境》（HJ610-2016），地下水环境影响评价工作等级划分见表 6.3-3，地下水环境现状调查与评价范围参照表 6.3-4。

表 6.3-3 建设项目评价工作等级分级表

项目类别 环境敏感程度	I 类项目	II 类项目	III 类项目
敏感	一	一	二
较敏感	一	二	三
不敏感	二	三	三

表 6.3-4 建设项目地下水环境现状调查与评价范围参考表

评价等级	调查评价范围 (km <sup>2</sup> )	备注
一级	≥20	应包括重要的地下水环境保护目标，必要时适当扩大范围。
二级	6~20	
三级	≤6	

由表可知，项目地下水评价等级为**二级**；依据《环境影响评价技术导则 地下水环境》（HJ 610-2016）的要求，地下水环境现状调查评价范围应包括与建设项目相关的地下水环境保护目标，以能够说明地下水环境基本现状，反映调查评价区地下水基本流场特征，满足地下水环境影响预测和评价为基本原则。建设项目地下水环境现状调查评价范围可采用公式法、查表法和自定义法来确定，鉴于场区所在小区域范围内特殊的地形地貌，地质以及水文地质条件比较特殊且复杂，为了更加全面的对本区域的地下水环境影响进行调查和评价，本项目采用自定义法确定调查与评价范围。项目所在区域地势东南高、西北低，东侧为赵家庄~曲家山岩性分界线以及开封路~件家村虎路线大季家断裂，东侧区域为区域地下水补给区，补给来源主要为大气降水；项目所在区域西侧为九曲河，属区域地下水径流区。根据《环境影响评价技术导则 地下水环境》（HJ610-2016）根据场地及周边地形地貌、补给边界条件实际情况，同时考虑拟建项目对地下水环境影响范围及影响程度，采用自定义法划定评价区范围，北侧以海岸线为界，东侧以赵家山山体为界，南侧以成都大街-大季家路为界，西侧以平畅河为界，调查评价范围面积约 34.6km<sup>2</sup>，具体见图 1.6-1。

### 6.3.2 地质条件

本项目地下水地质条件、水文地质条件、场地包气带防污性能等地层岩性均引用《万华化学集团股份有限公司万华烟台工业园环氧乙烷装置改扩建项目环境影响报告



书》中内容，环氧乙烷装置位于项目东南侧约 1700m 处，所引用的地层岩性是具有代表性的。

### 6.3.2.1 区域地质条件

按山东省大地构造单元划分，拟建场区位于华北陆块（I）鲁东隆起（II）胶北隆起区（III）胶北凸起（V）北部。

#### （一）地层

调查区地层属华北地层区、鲁东地层分区、胶北地层小区，出露地层有：古元古代粉子山群张格庄组，新生代第四纪山前组、旭口组、临沂组、寒亭组、沂河组。

#### 1、古元古代粉子山群

##### （1）张格庄组二段（ $P_{1fzg^2}$ ）

岩性为透闪岩、透闪片岩夹硅质大理岩等，分布于陈家围子山以西一带，出露面积较小。

##### （2）张格庄组三段（ $P_{1fzg^3}$ ）

岩性为白云石大理岩、透辉大理岩、方解大理岩，间夹薄层斜长透闪岩等，分布于阳山～赵家山一带，出露面积较大。

#### 2、新生代第四纪

##### （1）山前组（ $Q^s$ ）

分布于九曲河上游及山前地带，残坡积成因。岩性为黄棕色、紫红色含碎石质粘土、碎石土层。厚度因地而异，一般 1 m～5m。

##### （2）旭口组（ $QXk$ ）

岩性为分选性较好的海积灰白色～淡黄褐色细砂、中砂夹粗砂、砾砂及少量淤泥，分布于北部沿海岸一带。

##### （3）临沂组（ $QL$ ）

分布于九曲河两岸广大地区，岩性为中细砂、粉砂及粉土、粉质粘土等，厚度 5m～10m，局部最大可达 20m，分布范围较大。

##### （4）寒亭组（ $QHt$ ）

分布于张家庄、仲家、姜家北部一带，岩性为中细砂、粉砂等，厚度 2m～5m，最大可达 10m，分布范围较大。

##### （5）沂河组（ $QY$ ）

岩性为现代河流冲积的褐黄色含砾混砂、砂砾等，厚度 5m～10m，最大可达

20m，主要分布在九曲河河床及河漫滩。

## （二）岩浆岩

调查区岩浆岩较发育，出露的侵入岩有：古元古代吕梁期双顶超单元燕子乔单元和中生代燕山早期玲珑超单元大庄子单元。

### 1、侵入岩

（1）古元古代双顶超单元燕子乔单元（ $S_{YQ}^1$ ）：

分布在房家以南一带，面积出露较小，主要岩性片麻状细粒含黑云二长花岗岩。

（2）中生代燕山早期玲珑超单元大庄子单元（ $MZ_{\eta}^2$ ）：

分布在调查区西南大部，出露面积较大，主要岩性为含斑粗中粒二长花岗岩。

### 2、脉岩

区内脉岩主要为闪长玢岩（ $\delta\mu_5^3$ ）、石英闪长玢岩（ $\delta\sigma\mu_5^3$ ），其次有煌斑岩（ $X_5^3$ ）辉绿玢岩（ $\beta\mu_5^3$ ）等，脉岩产出受构造控制明显，均呈较规则脉状产出，其延展方向与构造相一致。

#### 6.3.2.2 厂区地质条件及构造

本项目所属区域为福山区境内，场区属低山丘陵区。拟建场区地形为北高南低，东高西低，场地西半部已平整，地形较为平坦。场区地层结构上覆第四系沉积土层，沉积物以素填土、粉质黏土、残积土为主，下覆风化程度不均的基岩，岩性主要为花岗岩。

该场地基底岩性主要为中生代侏罗纪燕山早期玲珑序列大庄子单元粗中粒花岗岩，黄褐色，粗粒结构、块状、碎裂状构造，主要矿物成分为长石和石。

拟建项目所在区域地质图见图 6.3-1。

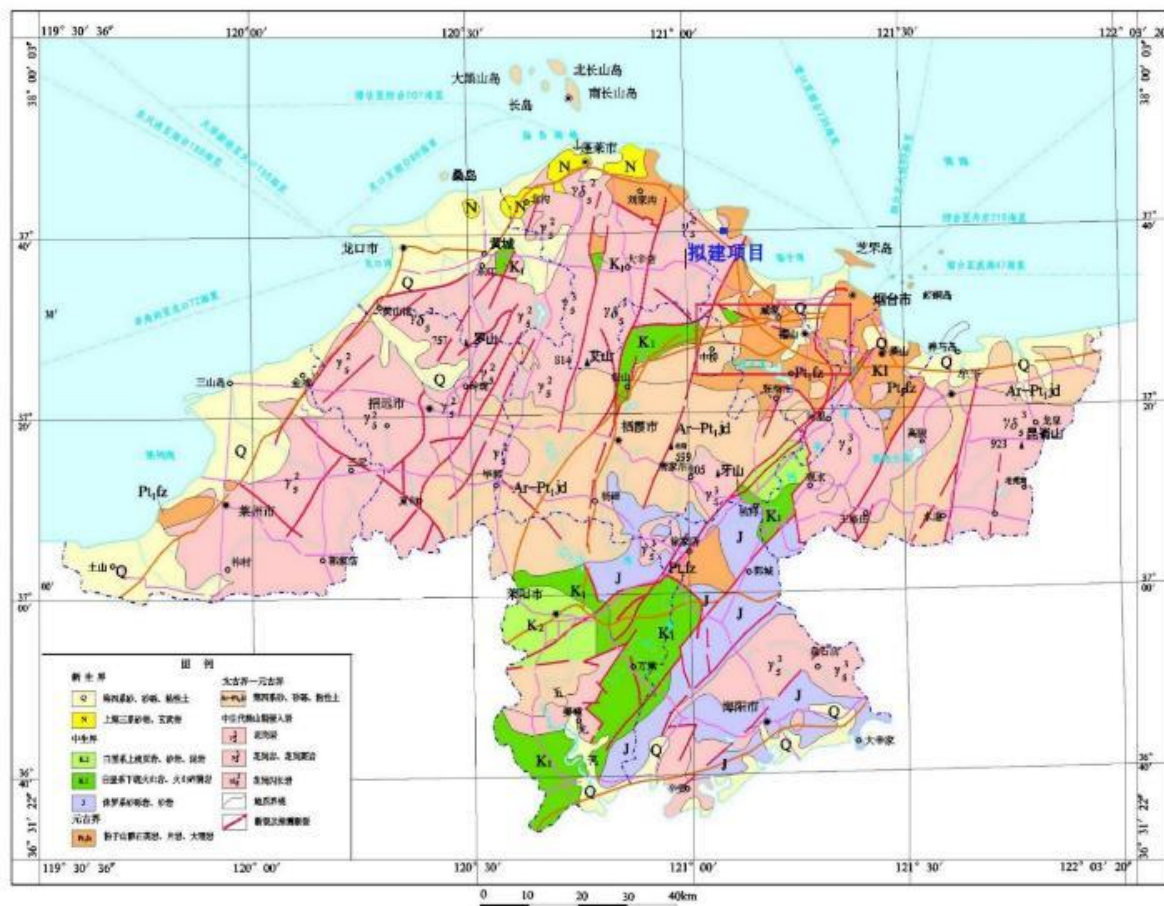


图 6.3-1 拟建项目所在区域水文地质图

### 6.3.3 水文地质条件

#### 6.3.3.1 区域水文地质条件

##### 1、地下水类型及赋存特征

根据调查评价区含水介质及地下水的赋存条件，将该区域地下水主要划分为两大类，即松散岩类孔隙水和基岩裂隙水（图 6.3-2）。

##### ①第四系松散岩类孔隙水

分布于区内九曲河山间冲洪积平原地带，含水介质主要为第四纪沂河组和临沂组的细砂、中砂和粗砂。含水层颗粒较均匀，磨圆较好，厚度一般 2.00~3.50m，地下水位埋深 2.50~3.10m，因含水层分布面积和厚度均十分有限，致使其富水性较差。

##### ②岩浆岩裂隙水

分布于区内赵家庄-北岭山以西地区，在区内九曲河山间冲洪积平原地带下伏于第四系地层之下，含水层岩性为中生代燕山早期大庄子单元的二长花岗岩，含水介质主要为二长花岗岩强风化层的风化裂隙。由于区内二长花岗岩分布区受断裂影响不明显，构造裂隙不发育，而强风化层深度一般在 20m 以内，因此富水性相对较弱。地下

水位埋深 0.60~5.20m，单井涌水量小于 100m<sup>3</sup>/d。

## 2、地下水补径排特征

调查评价区内村庄已全部搬迁，土地性质为工业用地，无农田灌溉回渗水补给地下水；九曲河为调查评价区的西边界，地势相对较低，河床纵坡降较大，即使在强降水季节的洪流期间，也基本不会对评价区地下水形成补给；因此，大气降水的垂直入渗是区内地下水的主要补给来源。在调查评价区东部，因基岩埋深浅或直接出露地表，因此大气降水通过包气带直接下渗补给基岩裂隙水，在调查评价区的东北角则通过包气带直接下渗补给裂隙岩溶水；在调查评价区西部，大气降水首先通过包气带下渗补给松散岩类孔隙水，部分继续下渗补给下部的基岩裂隙水。



图 6.3-2 厂区及周边区域水文地质图

场区地下水的赋存及分布受原始地貌及地势影响明显，地下径流主要顺应地势及基岩面的坡向，基岩裂隙水径流方向与坡向一致。区内东边界为陈家围子山、曲家山和北岭山，地势相对较高，西边界为九曲河，北边界为黄海海岸线，地势相对较低，相对高差最大达 186m。另外，区内基岩随着埋深的增加，其风化程度逐渐减弱，渗透性能不断变差，而中风化基岩顶板标高与原地表地形相似。因此，潜水在接受补给后，沿地势顺坡向径流，区内北岭山至九曲河入海口一线的东北侧，地下水整体径流方向为由东南向西北，而该线西南侧，地下水整体径流方向为由东向西。

调查评价区内村庄已全部搬迁，土地性质为工业用地，无农田灌溉及人畜饮用抽取地下水，亦无工业用水抽取地下水。因此，地下水的排泄方式主要为向九曲河及黄海侧向径流，局部地下水因埋深较浅而存在蒸发排泄。

### 3、地下水水位动态特征

#### （1）地下水水位动态

区域内地下水动态变化与全年降水量分配基本一致，即枯水期水位下降，丰水期水位回升。根据据区域水文地质调查资料显示，评价区地下水位变幅受降水、蒸发和开采条件等因素的影响。浅层地下水水位动态随季节性变化明显，年平均变幅可达 2m~3m。一般在 3 月底左右地下水位达最低值，随后由于接受降水的补给，地下水位迅速升高，到 9 月底达到最高。

#### （2）降水量、开采量对地下水水位的影响关系

区内地下水动态随降水量和开采量的季节性变化而呈周期性变化。一般每年的 11 月份至翌年的 2 月份，降水量、可开采量都比较少，地下水位相对比较稳定；3~5 月份主要为农业灌溉期，大气降水量偏少，开采量明显增大，潜水蒸发量也相对增大，地下水位一般变幅较大，呈明显下降趋势，6~9 月份降水丰沛，地下水入渗补给量明显增大，地下水位普遍快速回升；汛期过后，地下水位缓慢下降并逐渐趋于平稳。年内地下水位整体呈现平稳~下降~上升~平稳的周期性变化。

### 4、地下水化学特征

研究区地下水水化学类型，按舒卡列夫分类，主要有  $\text{HCO}_3\text{-Ca}\cdot\text{Mg}$  型， $\text{HCO}_3\cdot\text{Cl-Ca}\cdot\text{Na}$  型， $\text{Cl}\cdot\text{HCO}_3\text{-Ca}\cdot\text{Na}$  型， $\text{Cl-Na}$  型。低山丘陵区，碳酸盐岩类分布地段，地下水化学类型多为  $\text{HCO}_3\text{-Ca}\cdot\text{Mg}$  型或  $\text{HCO}_3\text{-Ca}$  型，矿化度小于 0.5g/L，最低为 0.28g/L。变质岩类或岩浆岩类分布地段，地下水化学类型为  $\text{HCO}_3\cdot\text{Cl-Ca}\cdot\text{Na}$  型或  $\text{HCO}_3\cdot\text{Cl-Ca}\cdot\text{Mg}$  型，矿化度 0.24~0.62g/L。

山前冲洪积平原区，组成岩性为砂、砾、亚砂土、含土砂砾等松散岩类，地下水化学类型为  $Cl \cdot HCO_3 - Ca \cdot Na$  型或  $Cl \cdot HCO_3 - Na \cdot Ca$  型，矿化度  $0.37 \sim 1.23g/L$ 。

### 6.3.3.2 厂区水文地质条件

根据调查及收集资料，确定厂区内地下水类型主要为岩浆岩裂隙水。

岩浆岩裂隙水赋存于基岩风化破碎裂隙带中，渗透性各向异性，总体较差。场区地下水主要接受大气降水的垂直入渗及侧向地下水径流补给，地下水位受季节影响较大，蒸发作用强烈。场区地下水的赋存及分布受地势影响明显，地下径流顺应地势及基岩面的坡向，总体趋势呈由东向西方向径流为主排泄，其次为蒸发和人工开采排泄。总体分析，地下径流条件较差，场区地下水不丰富。场区地下水位变幅受降水、蒸发和开采条件影响，全年之中 7~9 月份最高，4~6 月份最低，1~3 及 10~12 月份为两者之间，水位年季节变化幅度 2.00 米左右。

本次评价在调查区周边选取了 10 个典型水井的水位监测数据，绘制了地下水的水位标高等值线（图 6.3-3），拟建项目所在区域地下水整体流向为由东南向西北。

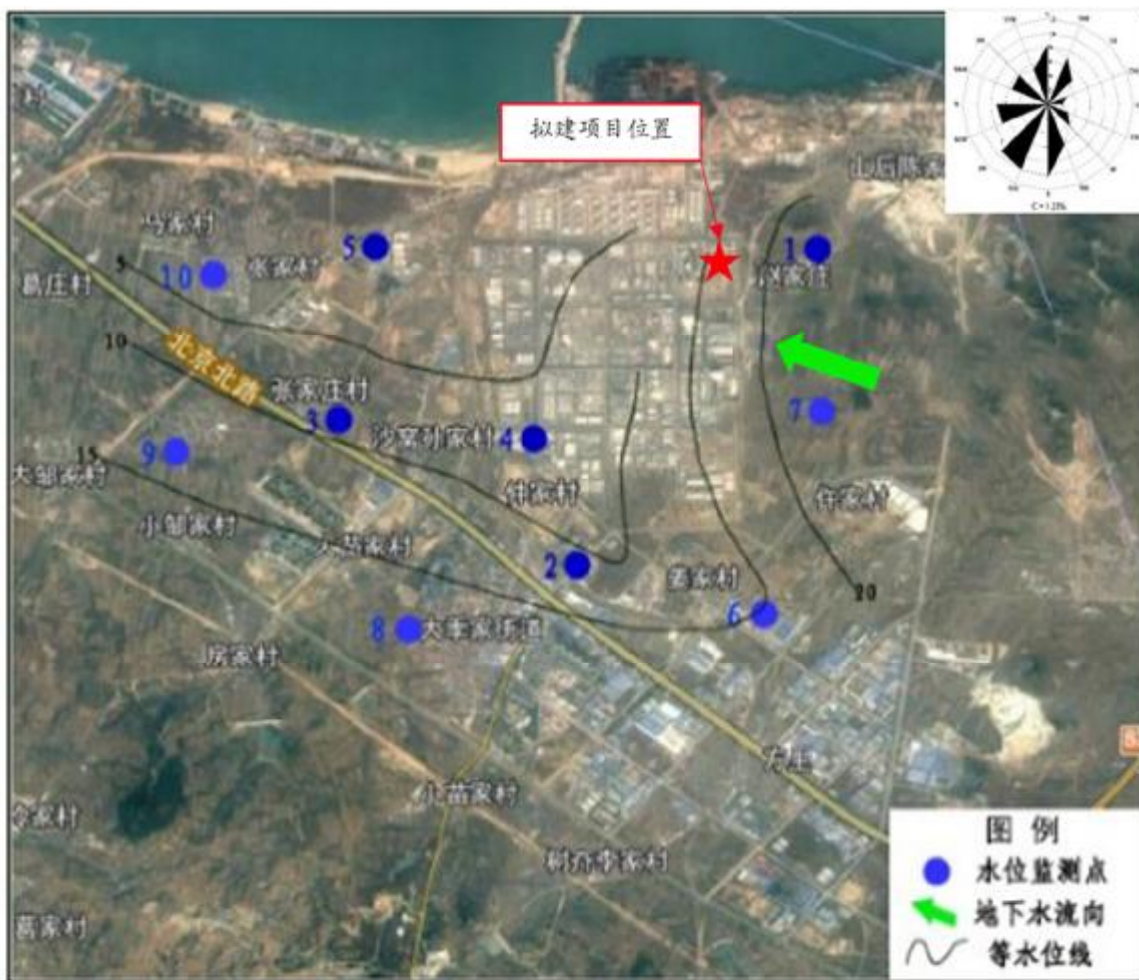


图 6.3-3 厂区及周边浅层地下水等水位线图

### 6.3.4 建设场地包气带防污性能

#### 6.3.4.1 建设场地工程地质条件

根据环氧乙烷装置场区工程地质勘察资料，项目区地层：表层为（1）层素填土；其下依次为第四系全新统风积层：（2）层粉质黏土；第四系上更新统残积层：（3）层残积土。场区基底岩性主要为新元古代震旦期玲珑超单元大庄子单元二长花岗岩，揭露岩层分别为（4）层全风化花岗岩、（5）层强风化花岗岩（上）、（5A）层强风化花岗岩（下）、（6）层中等风化花岗岩。

##### 1、第四系地层：

##### （1）层素填土（ $Q_{ml}$ ）

浅黄色～黄褐色，松散，稍湿～湿，以花岗岩全风化～强风化碎屑为主，其次为中粗砂、黏性土等。局部以黏性土为主。揭露该层厚度：0.30～11.70m，平均 2.53m；层底标高：52.51～66.57m，平均 57.55m；层底埋深：0.30～11.70m，平均 2.53m。

##### （2）层粉质黏土（ $Q_{dl}^4$ ）

黄褐色～浅黄色，切面稍有光泽，无摇振反应，中高等干强度，中等韧性，土质较均匀，含少量砂粒及角砾，该层呈硬塑状态，具中等压缩性。揭露该层厚度：5.50m；层底标高：60.94m；层底埋深：5.50m。

##### （3）层残积土（ $Q_{el}$ ）

黄褐～灰褐色，该层以砂土状（中砂）为主，成分主要为长石及石英，含少量云母，部分长石颗粒已风化为黏性土。砂状残积土呈密实状态。母岩主要为花岗岩。揭露该层厚度：1.40～1.70m，平均 1.55m；层底标高：53.85～66.40m，平均 60.12m；层底埋深：1.40～4.00m，平均 2.70m。

##### 2、基岩：

##### （4）层全风化花岗岩（ $ID_{z\eta\gamma}^{24}$ ）（新 $J_3\eta rLd$ ）

黄褐色，矿物成分以长石、石英为主，少量黑云母等暗色矿物。岩石结构与构造基本破坏，但尚可辨认，有残余结构强度。矿物成分多已风化为次生矿物，岩芯呈中砂状，岩石坚硬程度为极软岩，岩体完整程度为极破碎，岩体基本质量等级为V级。揭露该层厚度：1.10～1.50m，平均 1.30m；层底标高：54.38～65.59m，平均 58.54m；层底埋深：1.10～4.50m，平均 2.87m。

##### （5）层强风化花岗岩（上）（ $ID_{z\eta\gamma}^{24}$ ）（新 $J_3\eta rLd$ ）

黄褐色～黄白色，矿物成分以长石、石英为主，少量黑云母等暗色矿物。具中粗



粒状半自形结晶结构，块状构造，矿物风化、蚀变强烈，风化裂隙很发育，岩芯呈砂状~碎屑状，手搓易碎呈中粗砂状。岩石坚硬程度为极软岩，岩体完整程度为极破碎，岩体基本质量等级为V级。揭露该层厚度：0.50~3.50m，平均 1.74m；层底标高：51.90~62.33m，平均 56.25m；层底埋深：0.80~6.50m，平均 3.11m。

(5A) 层强风化花岗岩（下）(ID<sub>zηγ2</sub><sup>4</sup>) (新 J<sub>3ηr</sub>Ld)

黄褐色~灰白色，矿物成分以长石、石英为主，少量黑云母等暗色矿物。具中粗粒状半自形结晶结构，块状构造，矿物风化、蚀变较强烈，风化裂隙很发育，岩芯呈砾砂状~碎石状，颗粒手搓不易碎，下部接近中等风化层处多呈低强度碎块状，用锤可敲碎。岩石坚硬程度为软岩，岩体完整程度为破碎，岩体基本质量等级为V级。揭露该层厚度：1.00~17.10m，平均 10.22m；层底标高：39.44~59.31m，平均 47.05m；层底埋深：4.50~18.30m，平均 13.03m。

(6) 层中等风化花岗岩 (ID<sub>zηγ2</sub><sup>4</sup>) (新 J<sub>3ηr</sub>Ld)

灰白色~青灰色，矿物成分中约 60%为长石、约 35%为石英，另有 5%左右黑云母等暗色矿物。具中粗粒状半自形结晶结构，块状构造，矿物风化、蚀变中等，风化裂隙较发育，岩芯多呈短柱状~柱状，敲击声较清脆。岩石坚硬程度为较软岩~较硬岩，岩体完整程度为较破碎，岩体基本质量等级为IV级。该层未穿透，揭露该层厚度：4.60~19.50m，平均 10.31m；孔底标高：32.86~42.57m，平均 36.74m；孔底埋深：20.00~28.00m，平均 23.34m。

工程所引用的钻孔柱状图见图 6.3-4、图 6.3-5，工程地质剖面图见图 6.3-6、图 6.3-7。




图 6.3-4 70 号钻孔柱状图

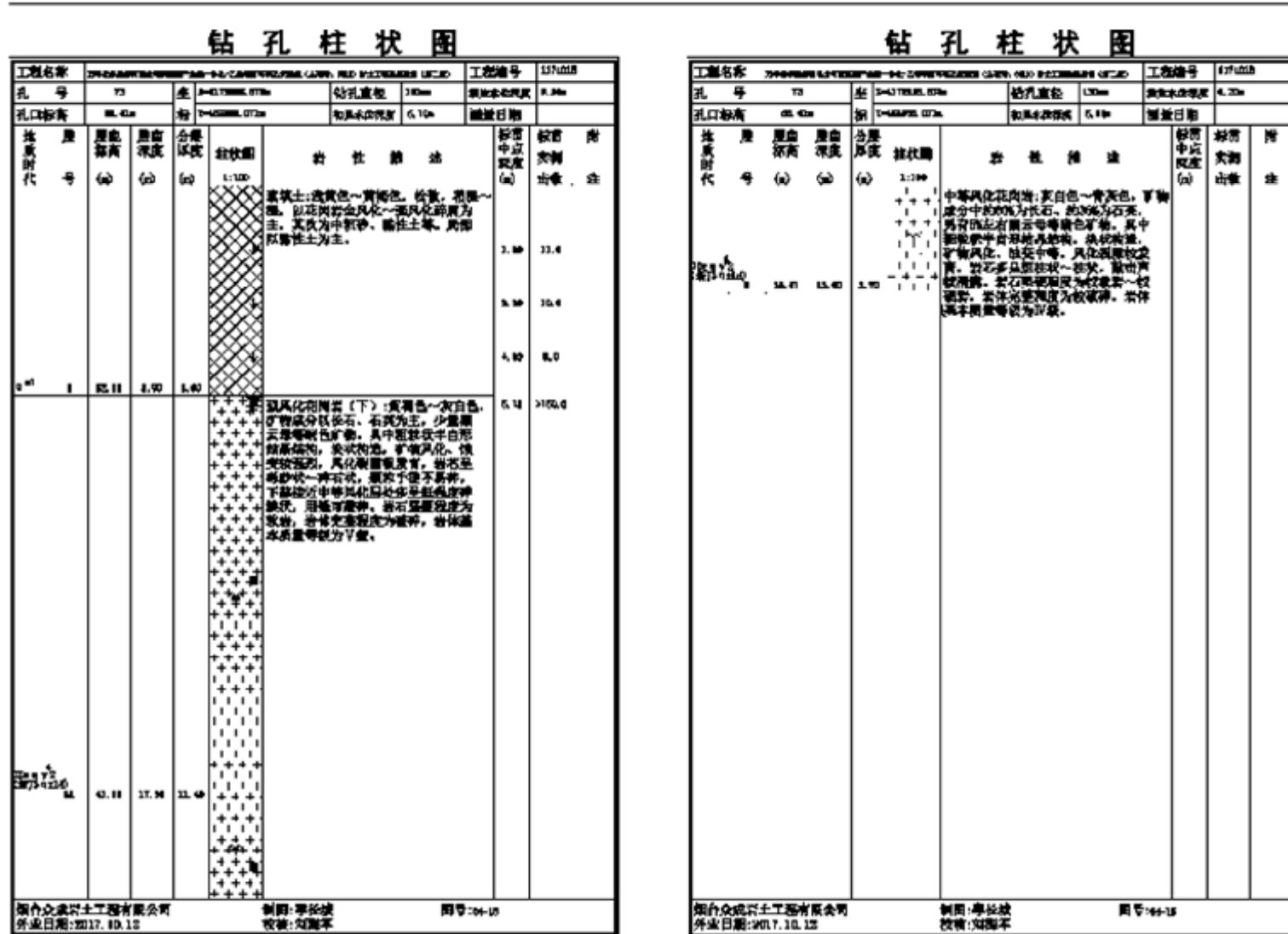


图 6.3-5 73 号钻孔柱状图

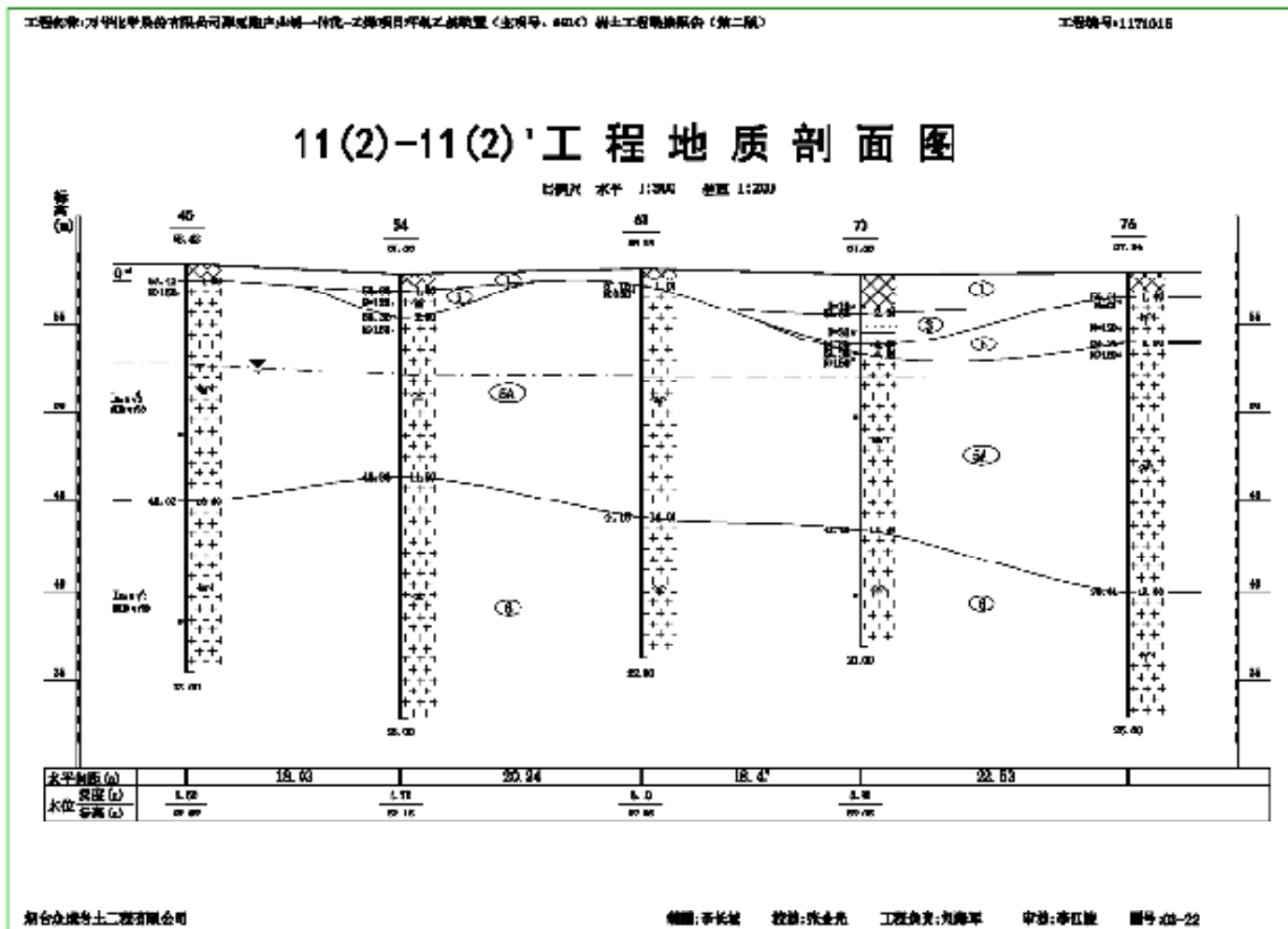


图 6.3-6 11(2)-11(2)'工程地质剖面图

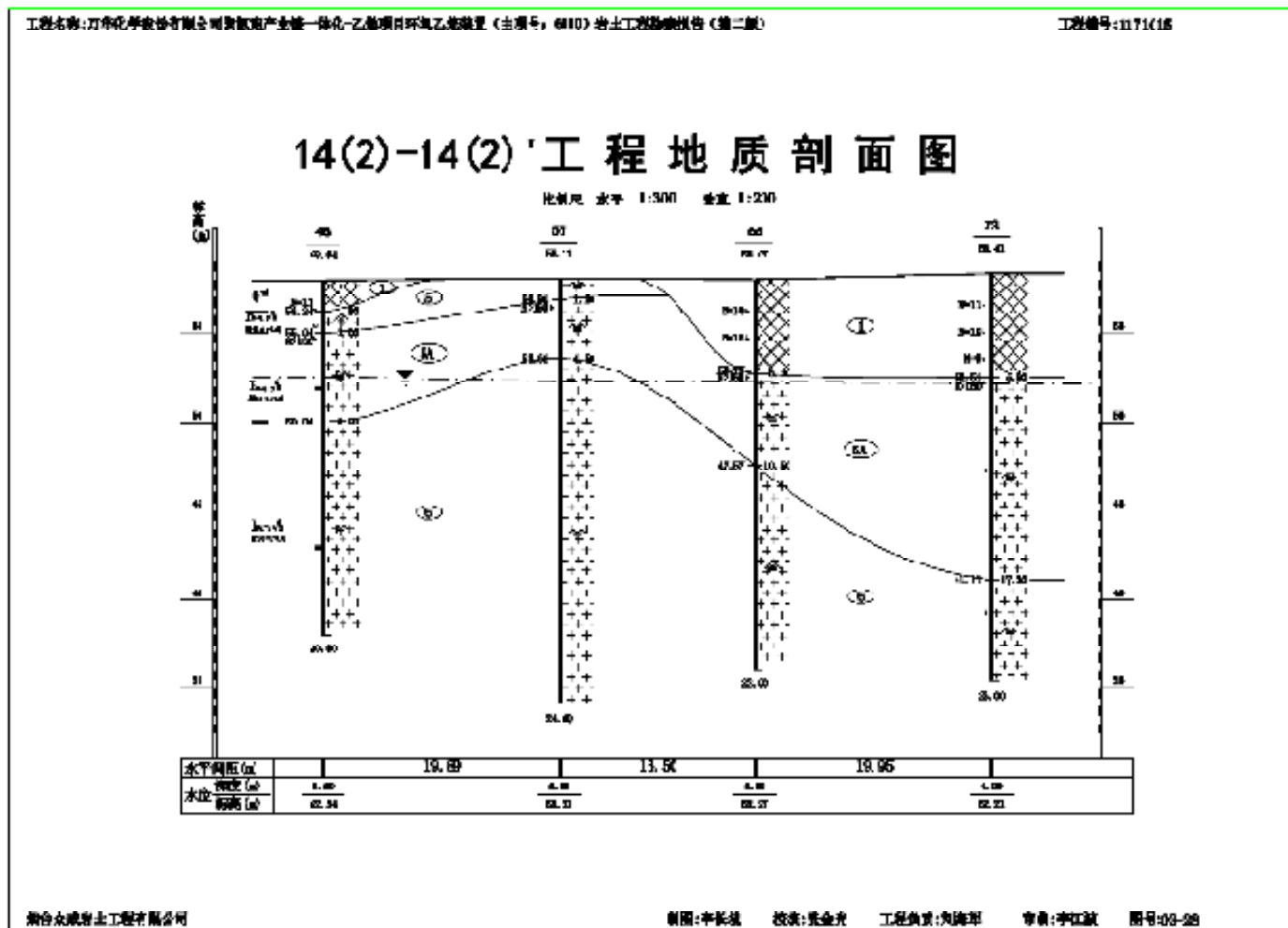


图 6.3-7 11 (2) -11 (2)'工程地质剖面图

### 6.3.4.2 包气带防污性能

根据岩土工程勘察报告，项目所在区域地下水水位埋深平均约在 4-10m，因此天然包气带厚度约为 4-10m，包气带岩性主要为素填土、粉质黏土、残积土及部分全风化花岗岩等，天然包气带厚度较大，包气带防污性能较强，加之场区地势起伏较明显，地表污水径流速度相对较快，不利于地表污染的下渗，利于含水层的保护。根据收集资料，场区附近素填土垂向渗透系数平均值为  $5.78 \times 10^{-3} \text{cm/s}$ ，粉质黏土垂向渗透系数平均值为  $5.78 \times 10^{-4} \text{cm/s}$ ，残积土的渗透系数平均值为  $2.3 \times 10^{-5} \text{cm/s}$ ，风化带的渗透系数为  $2.3 \times 10^{-3} \text{cm/s}$ ，根据天然包气带防污性能分级参照表（表 6.3-5），确定本项目的包气带防污性能为中。

表 6.3-5 天然包气带防污性能分级参照表

分级	包气带岩（土）的渗透性能
强	岩（土）层单层厚度 $Mb \geq 1.0\text{m}$ ，渗透系数 $K \leq 10^{-6} \text{cm/s}$ ，且分布连续、稳定。
中	岩（土）层单层厚度 $0.5\text{m} \leq Mb < 1.0\text{m}$ ，渗透系数 $K \leq 10^{-6} \text{cm/s}$ ，且分布连续、稳定。 岩（土）层单层厚度 $Mb \geq 1.0\text{m}$ ，渗透系数 $10^{-6} \text{cm/s} < K \leq 10^{-4} \text{cm/s}$ ，且分布连续、稳定。
弱	岩（土）层不满足上述“强”和“中”条件。

### 6.3.5 地下水环境影响预测与评价

#### 6.3.5.1 污染途径

地下水污染途径一般分为四种，即间接入渗型、连续入渗型、越流型和径流型，具体见表 6.3-6。

表 6.3-6 地下水污染途径分类

类型	污染途径	污染来源	被污染含水层
间歇入渗型	降雨对固体废物的淋滤 矿区疏干地带的淋滤和溶解	工业和生活固体废物 疏干地带易溶矿物	潜水 潜水 潜水
连续入渗型	渠、坑等污水的渗漏 受污染地表水的渗漏 地下排污管的渗漏	各种污水及化学液体 受污染的地表污水体 各种污水	潜水 潜水 潜水
越流型	地下水开采引起的层间越流 水文地质天窗的越流 径井管的越流	受污染的含水层或天然咸水等 受污染的含水层或天然咸水等 受污染的含水层或天然咸水等	潜水或承压水 潜水或承压水 潜水或承压水
径流型	通过岩溶发育的径流 通过废水处理井的径流 盐水入侵	各种污水或被污染的地表水 各种污水 海水或地下咸水	主要是潜水 潜水或承压水 潜水或承压水

项目营运期废水主要为 MC 回收塔碱性废水、TEA 回收塔碱性废水、光化尾气处理塔废水、挤出造粒废水、循环冷却排污水、地面冲洗及维检修废水等。

地面冲洗及维检修废水、挤出造粒废水等经管道收集后先进入万华环保科技西区

污水处理站难生化废水处理单元处理，经综合废水处理装置单元处理后，与循环冷却系统排污水一起进入回用水处理装置单元处理，处理后，出水 75%回用于万华化学现有循环水系统，25%浓水深处理装置处理达标后直接经新城污水处理厂排海管线深海排放。

MC 回收塔碱性废水、光化尾气处理塔废水经管道收集送万华环保科技西区污水处理站 PC 废水处理单元处理，然后与处理后的地面冲洗及维检修废水、挤出造粒废水、循环冷却系统排污水等一起经新城污水处理厂排海管线深海排放。

在正常情况下不会对地下水产生污染。在非正常情况下，项目可能造成地下水污染的主要途径为：

- (1) 地下污水管线发生渗漏；
- (2) 原料、产品储罐发生泄漏；
- (3) 初期雨水将厂区大气、厂房和设备上的污染物质带入地下水循环。

项目依托的罐区均位于室外，罐区地面拟采取硬化，设备定期检修，原辅料发生物料跑、冒、滴、漏的概率很低且易于发现、收集处理，基本不会渗漏至地下水和土壤环境；项目配套有废气净化设施，大气污染物能够得到有效控制，逸出至外环境的量较小；装置区的地面均进行了严格防渗处理；在严格规范管理的情况下，厂区初期雨水不会将污染物带入地下水循环。厂区严格按照设计要求落实好环保、防渗措施和管理措施，基本不会出现污水渗漏现象。因此，正常工况下，拟建项目对地下水环境的影响较小。

项目可能对地下水产生影响的污染隐患点包括地下污水管线、原料和产品储罐、初期雨水收集池等，如果出现破坏、发现不及时，会出现对地下水水质造成连续污染的可能。

#### 6.3.5.2 地下水环境影响预测

拟建项目属于 I 类项目，地下水环境影响评价工作级别为二级。根据厂区水文地质条件分析，拟建项目及周边地下水类型为松散岩类孔隙水和岩浆岩裂隙水，二者无明显隔水层，水力联系密切，系同一层地下水，故作为一个含水层考虑。按照导则要求，拟采用解析法进行预测。

评价区水文地质条件简单，污染物的排放对地下水流场影响微弱，预测区内含水层的基本参数（如渗透系数、有效孔隙度等）基本不变，依据评价区水文地质条件，对评价区地下水系统的主要因素和状态进行了刻画，简化或忽略了与系统目的关系较

小的某些系统要素和状态，以便于数学描述，并建立了该区地下水系统概念模型。

#### 6.3.5.3 预测时间

根据 HJ610-2016 第 9.3 节要求，地下水环境影响评价预测时段应包括项目建设、生产运行和服务期满后三个阶段。本项目预测时段应同时参考《饮用水水源保护区划分技术规范》（HJ/T338-2007）中有关“地下水饮用水水源保护区的划分方法”，时限定为 100 天、1000 天、设计运行年限，结合本项目实际，适当进行加密。针对不同因子，以预测到降低至污染标准之下的时段为准。

本次预测时间选择 100 天、365 天、3650 天。

#### 6.3.5.4 预测范围

按照要求，各个污染隐患点均需要进行严格的防渗处理，正常工况下，不会对地下水产生污染。根据 HJ610-2016，只要求预测非正常工况下对地下水环境的影响。考虑项目区周边地下水的水力梯度和渗透性能，预测范围主要为厂区内部以及下游可能影响的范围。

#### 6.3.5.5 预测因子、标准和方法

##### 1、预测因子、标准

拟建项目预测因子选择应在导则要求的基础上，充分考虑选取与其排放的污染物有关的特征因子。预测因子为建设项目排放的污染物有关的特征因子，主要污染物为项目涉及原辅料及运营期产生的废水。拟建项目地下水环境影响评价预测因子的选择基于上述要求及实际情况，一方面考虑预测的可行性，同时考虑预测因子的代表性，并以各污染物最高浓度为源强进行预测，事故状态下，本次模拟预测的主要污染物为二氯甲烷储罐破损或管线接口破裂，导致地下水污染的可能。

二氯甲烷泄漏后预测标准参照《地下水质量标准》（GB/T14848-2017）中 III 类水质标准执行，浓度限值为 20 $\mu\text{g/L}$ ，检出限 6.13 $\mu\text{g/L}$ 。

##### 2、预测情景的设定

依据《环境影响评价技术导则 地下水环境》（HJ 610-2016）要求，已依据 GB16889、GB18597、GB18598、GB18599、GB/T50934 设计地下水污染防渗措施的建设项，可不进行正常状况情景下的预测。

因此，本次预测主要是考虑项目运营过程中二氯甲烷储罐破损或管线接口破裂等非正常工况下对地下水的污染情景进行预测模拟。

##### 4、泄漏点设定



本项目存在的污染隐患点较多且比较分散，考虑到项目区水文地质条件相对均一、部分污染隐患点污染因子相近，结合工程分析内容，在前述的污染隐患点识别的基础上，选择了二氯甲烷储罐的管线连接处（如法兰、焊缝）开裂或腐蚀磨损等非正常工况进行预测分析。

### 6.3.5.6 预测模型的建立

#### 1、瞬时泄漏时主要流向上的污染模型建立

水动力弥散以平行地下水流动的方向为  $x$  轴正方向（纵向），垂直于地下水流向为  $y$  轴，由于  $y$  轴方向污染物运移距离较小，预测时可以主要考虑沿地下水水流方向污染物运移情况。

当初期雨水池等污染隐患点在非正常工况时发生瞬时泄漏，不考虑包气带防污性能带来的吸附作用和时间滞后问题，污染场区附近区域地下水位动态稳定，取污染物原始浓度随污水沿垂直方向直接进入到了含水层进行预测，非正常工况下可概化为示踪剂瞬时注入的一维稳定流动一维水动力弥散问题。示踪剂瞬时（事故时）注入的一维稳定流动一维水动力弥散问题，取平行地下水流动的方向为  $x$  轴正方向，则求取污染物浓度分布的模型公式如下：

$$C(x, t) = \frac{m/w}{2n\sqrt{pD_L t}} e^{-\frac{(x-ut)^2}{4D_L t}}$$

式中： $x$ ——距污染物注入点的距离， $m$ ；

$t$ ——时间， $d$ ；

$C(x, t)$  —— $t$ 时刻  $x$  处的示踪剂浓度， $g/L$ ；

$m$ ——注入的示踪剂质量， $kg$ ；

$w$ ——横截面面积， $m^2$ ；

$u$ ——水流速度， $m/d$ ；

$n$ ——有效孔隙度，无量纲；

$D_L$ ——纵向弥散系数， $m^2/d$ ；

#### 2、瞬时泄漏时下游平面上的污染模型建立

水动力弥散以平行地下水流动的方向为  $x$  轴正方向（纵向），垂直于地下水流向为  $y$  轴，如果预测时需要考虑沿地下水水流方向及其侧向污染物运移情况时候，则按照一维稳定流动二维水动力弥散问题，求取污染物浓度分布的模型公式如下：

$$C(x, y, t) = \frac{m/M}{4\pi n t \sqrt{D_L D_T}} e^{-\left[\frac{(x-ut)^2}{4D_L t} + \frac{y^2}{4D_T t}\right]}$$

式中：x, y——计算点处的位置坐标；

t——时间，d；

C(x, y, t) ——t时刻点 x, y 处的污染物浓度，g/L；

M——含水层厚度，m；

$m_M$ ——长度为 M 的线源瞬时注入的污染物的质量，kg；

u——水流速度，m/d；

n——有效孔隙度，无量纲；

$D_L$ ——纵向弥散系数，m<sup>2</sup>/d；

$D_T$ ——横向 y 方向的弥散系数，m<sup>2</sup>/d；

π——圆周率。

### 3、连续泄漏污染模型的建立

隐伏的污水管网等污染隐患点发生连续泄漏而没有及时发现时，污染模型可概化为示踪剂连续注入的一维稳定流动二维水动力弥散问题，取平行地下水流动的方向为 x 轴正方向，垂直于地下水流向为 y 方向，则求取污染物浓度分布的模型公式如下：

$$C(x, y, t) = \frac{m_t}{4\pi M n \sqrt{D_L D_T}} e^{\frac{xu}{2D_L}} \left[ 2K_0(b) - W\left(\frac{u^2 t}{4D_L}, b\right) \right]$$

$$b = \sqrt{\frac{u^2 x^2}{4D_L^2} + \frac{u^2 y^2}{4D_L D_T}}$$

式中，x, y——计算点处的位置坐标；

t——时间，d；

C(x, y, t) ——t时刻点 x, y 处的示踪剂浓度，g/L；

M——承压含水层厚度，m；

$m_t$ ——单位时间注入示踪剂的质量，kg/d；

u——水流速度，m/d；

n——有效孔隙度，无量纲；

$D_L$ ——纵向弥散系数，m<sup>2</sup>/d；

$D_T$ ——横向 y 方向的弥散系数，m<sup>2</sup>/d；

π——圆周率；

$K_0(b)$ ——第二类零阶修正贝塞尔函数（可查《地下水动力学》获得）；

$W\left(\frac{u^2t}{4D_L}, b\right)$ ——第一类越流系数井函数（可查《地下水动力学》获得）。

### 6.3.5.7 预测参数的选取

利用所选取的污染物迁移模型，能否达到对污染物迁移过程的合理预测，关键在于模型参数的选取和确定是否正确合理。本项目污染物运移模型参数的确定如下：

#### 1、外泄污染物质量 $m$ 的确定

①二氯甲烷渗漏，渗漏的二氯甲烷将会进入地下水系统，对地下水造成污染，伴随着污染物的不断运移，污染范围和程度进一步增大。假设二氯甲烷储罐罐底腐蚀孔径发生持续少量渗漏，进入地下水，出于保守考虑，污染物浓度按照二氯甲烷在水中的最大溶解度考虑，二氯甲烷在水中溶解度为 13~20g/L，本次保守考虑取 20g/L。

②根据《建设项目环境风险评价技术导则》（HJ169-2018）最大可信事故，假设二氯甲烷储罐（DN100）管线 100%破裂，泄露污染物形成液池，泄露处通过裂隙渗漏 1%计，泄漏源强根据《建设项目环境风险评价技术导则》（HJ169-2018）附录 F，计算液体泄漏速度  $Q_L$  为 52.06kg/s，公式如下：

$$Q_L = C_d A r \sqrt{\frac{2(P - P_0)}{r} + 2gh}$$

式中， $Q_L$ ——液体泄漏速率，kg/s；

$C_d$ ——液体泄漏系数，按导则附录 F 表 F.1 选取，取 0.65；

$A$ ——裂口面积，取 0.00785m<sup>2</sup>；

$\rho$ ——介质密度，kg/m<sup>3</sup>；

$P$ ——储罐内介质压力，常压，Pa；

$P_0$ ——环境压力，Pa；

$g$ ——重力加速度，9.8m/s<sup>2</sup>；

$h$ ——裂口之上液位高度，m，本次  $h=3m$ 。

经包气带过滤作用后有 1%污染物进入地下水，设定从发现泄露到切断污染源并处理完事故用时 10min，则注入物质质量为  $52.06 \times 1\% \times 1\% \times 1000 \times 60 = 3123.6g$ 。

#### 2、水文地质参数

预测模型需要的主要参数有：含水层厚度  $M$ ；岩层的有效孔隙度  $n$ ；水流速度  $u$ ；污染物纵向弥散系数  $D_L$ ；污染物横向弥散系数  $D_T$ 。

含水层的厚度  $M$ ：根据 2019 年 05 月份完成的《万华化学股份有限公司聚氨酯产业链一体化-乙烯项目环氧乙烷装置岩土工程勘察报告（第二版）》，结合场区当地的地质及水文地质资料，本次预测含水层厚度为 13m；

水流速度  $u$ ：依据万华化学集团股份有限公司烟台工业园《地下水环境监测井施工及流速测试完成报告》，参照本项目西侧 JC26# 的实际流速 0.013m/h（0.312m/d）。

有效孔隙度  $n$ ：场区含水层岩性主要为强风化花岗岩和中风化花岗岩，参照水文地质手册及相关技术文献，取值 0.25。

弥散系数  $D_L$ 、 $D_T$ ：纵向弥散系数  $D_L$  取 6.2m<sup>2</sup>/d，根据孙讷正《地下水污染-数学模型和数值方法》 $D_L = \alpha_{|u|}$  确定，其中弥散度  $\alpha$  参考周边资料弥散度取值 20m；横向弥散系数  $D_T$  取 0.62m<sup>2</sup>/d，一般根据经验， $\alpha_T/\alpha_L=0.1$ 。

#### 6.3.5.8 预测结果

本次污染物模拟计算，受到资料的限制，模拟过程未考虑污染物在含水层中的吸附、挥发、生物化学反应，模型中各项参数予以保守性考虑。这样选择的理由是：①重金属在地下水中的运移非常复杂，影响因素除对流、弥散作用以外，还存在物理、化学、微生物等作用，这些作用常常会使污染物浓度衰减，目前国际上对这些作用参数的准确获取还存在着困难；②从保守性角度考虑，假设污染物在运移中不与含水层介质发生反应，可以被认为是保守型污染质，只按保守型污染质来计算，即只考虑运移过程中的对流、弥散作用，在国际上有很多用保守型污染质作为模拟因子的环境质量评价的成功实例；③保守型考虑符合工程设计的思想。

##### 1、瞬时泄漏时污染预测

将各个水文地质参数和渗漏质量代入解析解公式，计算结果经过绘制，得瞬时泄漏情况下前述污染因子的主流方向的污染曲线图，预测结果见图 6.3-8~图 6.3-10 和表 6.3-7。

##### （1）二氯甲烷

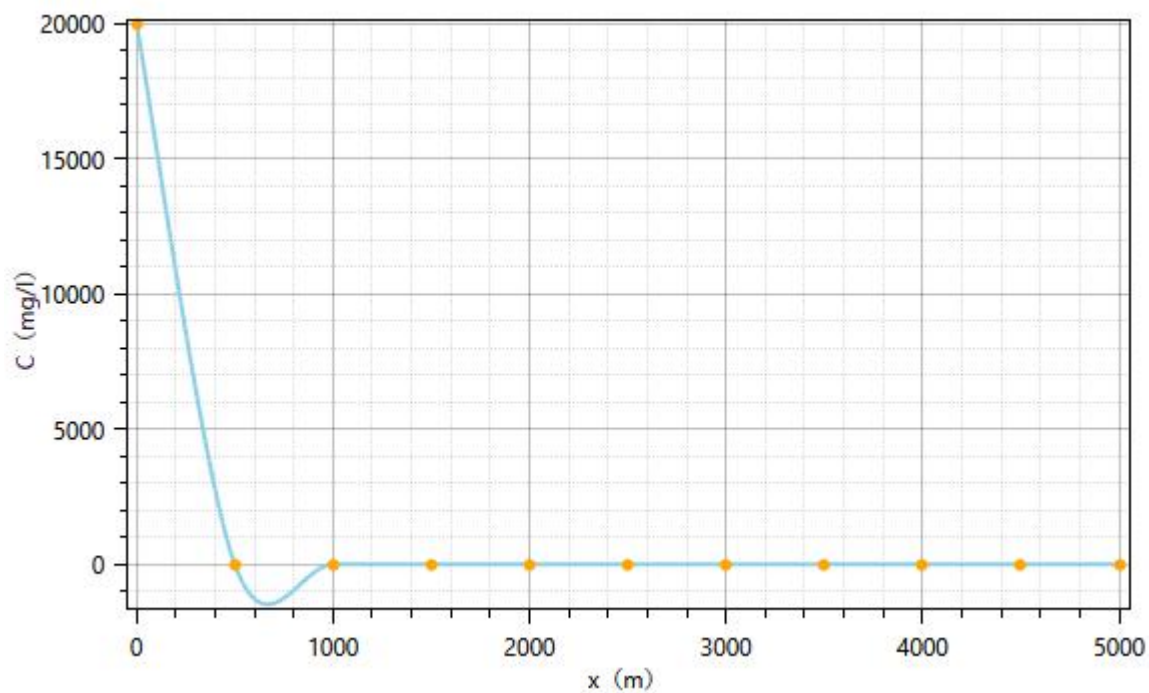


图 6.3-8 瞬时泄漏泄漏点处二氯甲烷浓度变化图（100d）

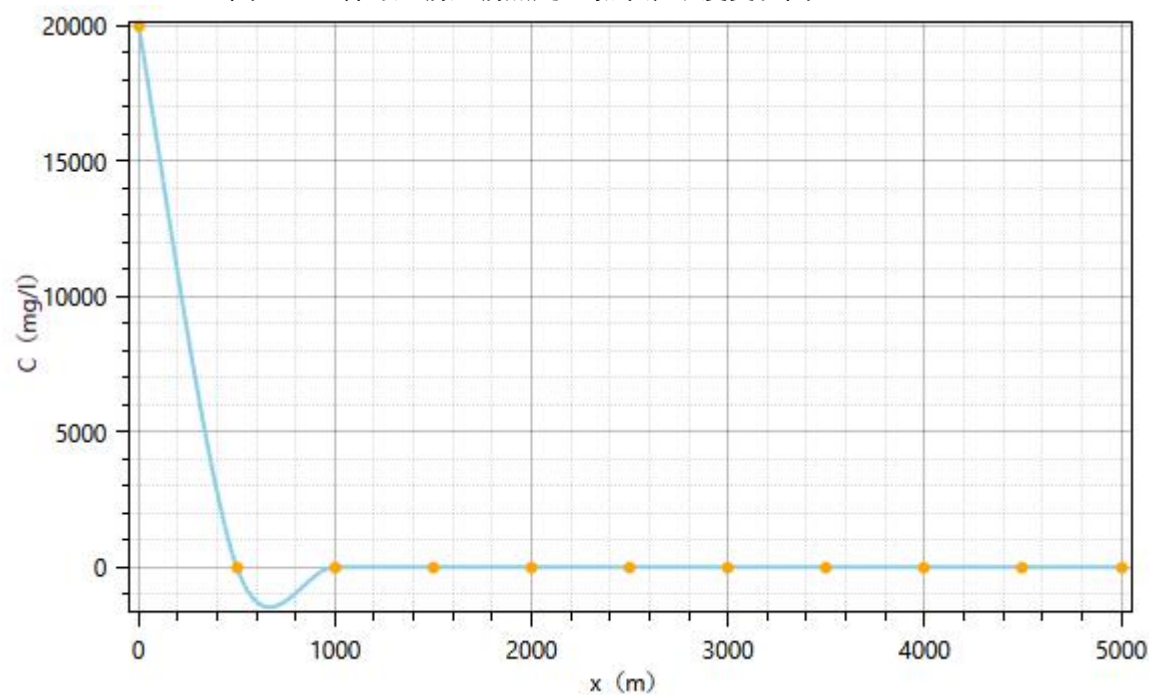


图 6.3-9 瞬时泄漏泄漏点处二氯甲烷浓度变化图（365d）

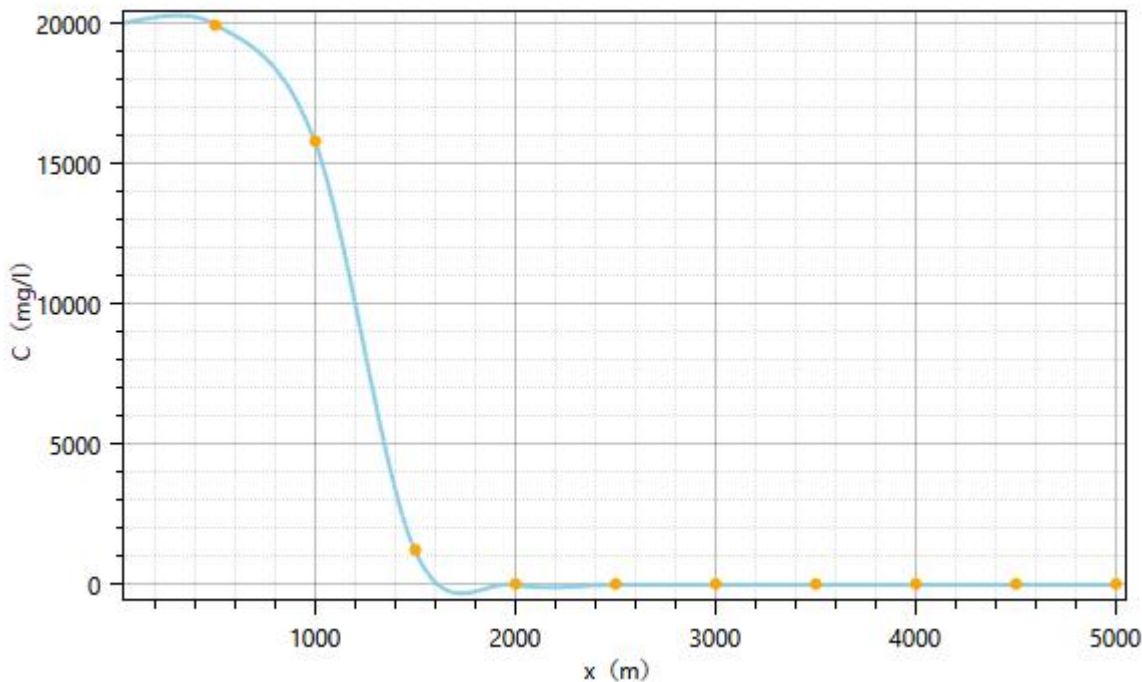


图 6.3-10 瞬时泄漏泄漏点处二氯甲烷浓度变化图（3650d）

表 6.3-7 瞬时渗漏时污染物影响预测结果表

污染物	内容	时间		
		100d	365d	3650d
二氯甲烷	预测最大值, mg/L	2000	2000	20276
	预测最远超标距离, m	500	500	2000
	预测最远影响距离, m	500	500	2000

由此可知，假设二氯甲烷储罐罐底腐蚀孔径发生持续少量渗漏，污染因子在含水层中沿地下水流向运移，随着时间的增加和运移的距离增加，含水层中的二氯甲烷浓度变化呈逐渐下降的趋势，下降速度较快。

泄漏 3650 天（10 年）时，预测的二氯甲烷最大浓度为 20276mg/L，大于 20μg/L，超标，故二氯甲烷渗漏对厂区周边地下水的会产生一定的影响。

## 2、连续泄漏时污染预测

本项目存在的污染隐患点较多且比较分散，除了存在瞬时泄漏之外，还存在工艺管道短期不能够发现而出现连续渗漏的非正常工况，故选择工艺管道中浓度最大、影响最大的特征因子二氯甲烷进行连续泄漏状态下的下游 50m 处 1500 天的浓度预测，将前面各水文地质参数的数值和预测因子的浓度代入模型，求出二氯甲烷在连续泄漏浓度变化的情况，见图 6.3-11。

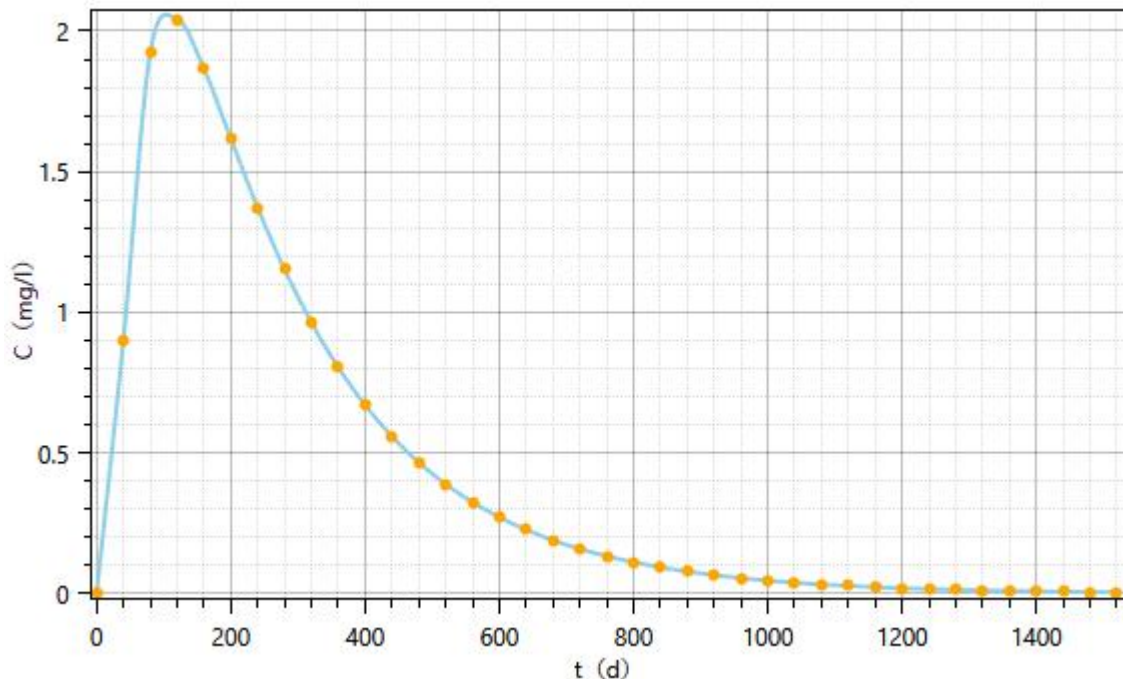


图 6.3-11 连续泄漏泄漏点下游 50m 处二氯甲烷的浓度变化情况图

50m 远处的二氯甲烷在 1500d 内的最大值为 2.06mg/L，大于 20 $\mu$ g/L，出现超标，根据预测，超标时间持续 1500d。

污染物在连续渗漏的情况下，如果不及时处理，浓度逐渐增大，并扩大范围。拟建项目建设过程中监控井应尽可能布置在距离厂区较近的位置，按照导则与相关技术规范定期监测，以满足监测要求。

事实上污染物进入含水层，还要进行稀释、还会四周扩散，在定期进行水质监测的情况下也不会出现不被发现的数月内的连续、大量泄漏。项目建设过程中，对装置区生产设施和污水管道等可能造成地下水污染影响的区域必须采取可靠的防渗防漏措施，并采取严格的监测措施，防止重大事故或者事故处理不及时污水泄漏对地下水环境造成污染。

### 3、地下水环境影响评价

#### (1) 拟建项目建设期对地下水环境的影响

拟建项目建设期主要为施工人员产生的生活污水，另外在设备安装过程中，因调试、清洗设备，也会产生少量的含油废水。由于规模较小、施工期较短，其建设施工、建设过程产生的生产废水、生活废水排放量较少，对地下水环境影响小。

#### (2) 运营期正常情况下项目废水对地下水水质的影响

拟建工程排水系统采用雨、污分流制排水系统。正常工况下，生产设施、处理装置保持正常运行，正常工况下对建设场区地下水水质的影响较小。

### （3）非正常工况下污水处理厂泄漏对地下水水质的影响

由于生产工艺及生产过程的复杂性，导致污废水生产、处理过程中有发生“跑、冒、滴、漏”事故可能，一旦发生事故，尤其是在各污水产生、汇集装置，污水管网等埋地部位，污废水一旦泄漏难以被发现且浓度较高，污水将会通过包气带渗入至地下水中，从而造成地下水污染，使地下水水质恶化。

根据建立的污染预测模型分析可知，在非正常工况下，二氯甲烷出现超标，如果污染物在连续渗漏的情况下，不及时处理，浓度将逐渐增大，并扩大影响范围。

当发生污染物泄漏事故后，必须立即启动应急预案，分析污染事故的发展趋势，并提出下一步预防和防治措施，迅速控制或切断事件灾害链，对污水进行封闭、截流，抽出污水送污水处理场集中处理，使污染地下水扩散得到有效抑制，最大限度地保护下游地下水水质安全，将损失降到最低限度。此外，污水管网和工艺管道的破裂及时发现，也不会造成长时间的连续泄漏。所以在拟建项目投产后，对场区污水处理设施和排水管道仍必须采取可靠的防渗防漏措施，防止重大事故或者事故处理不及时污水泄漏对地下水环境造成污染。

### （4）项目建设对居民生活饮用水的影响分析

项目周边不存在集中式饮用水水源补给径流区，所在区域及周边不存在分散式饮用水水源地，居民用水为市政自来水，项目建设对附近居民生活饮用水基本无影响。

### （5）项目建设对含水层的影响分析

受项目区建设影响的地下水主要为浅层第四系孔隙潜水，为保护浅层地下水免受污染和避免意外情况的发生，建议项目厂区做好防渗措施，并对项目区周围浅层地下水进行定期监测，一旦发现污染情况应第一时间及时查明污染原因并采取相应补救和应急措施，对有可能受到污染的水井及时关闭并通告当地居民。

## 6.3.6 地下水环境保护措施

### 6.3.6.1 地下水环境保护要求及控制原则

针对项目可能发生的地下水污染，地下水污染防治措施按照“源头控制、分区防治、污染监控、应急响应”相结合的原则，从污染物的产生、入渗、扩散、应急响应全阶段进行控制。工程生产运行过程中要建立健全地下水保护与污染防治的措施与方法；必须采取必要监测制度，一旦发现地下水遭受污染，就应及时采取措施，防微杜渐；尽量减少污染物进入地下含水层的机会和数量。



(1) 源头控制措施

主要包括在工艺、管道、设备、污水产生及储存构筑物采取相应措施，防止和降低污染物跑、冒、滴、漏，将污染物泄漏的环境风险事故降到最低程度；管线敷设采用“可视化”原则，即管道应架空敷设，做到污染物“早发现、早处理”，减少由于埋地管道泄漏而造成的地下水污染，具体措施如下：

- ①项目生产废水处理依托万华环保科技有限公司西区的污水处理站处理，杜绝“跑、冒、滴、漏”等事故；
- ②罐区设置围堰和导流设施，杜绝事故泄漏状态下原料外泄事故。
- ③装置区、罐区、初期雨水池等均作严格防渗处理。
- ④依托万华化学现有厂区事故水池，对事故状态下可能泄漏的生产废水和消防废水进行储存。

(2) 分区防治措施

防渗处理是防止地下水污染的重要环保措施，也是杜绝地下水污染的最后一道防线。依据本项目区域的水文地质特点及项目特点，应采取严格的防渗措施，进行分区防治。

① 防渗系数要求

根据《环境影响评价技术导则 地下水环境》（HJ610-2016），地下水污染分区参照表如表 6.3-8。

表 6.3-8 地下水污染分区防渗参照表

防渗分区	天然包气带 防污性能	污染控制 难易程度	污染物类型	防渗技术要求
重点防渗区	弱	易—难	重金属、持久性 有机物污染物	等效黏土防渗层 Mb≥6.0m, K≤1.0×10 <sup>-7</sup> cm/s 或参照 GB18598 执行
	中—强	难		
一般防渗区	中—强	易	重金属、持久性 有机物污染物	等效黏土防渗层 Mb≥1.5m, K≤1.0×10 <sup>-7</sup> cm/s 或参照 GB18598 执行
	弱	易—难	其他类型	
	中—强	难		
简单防渗区	中—强	易	其他类型	一般地面硬化

根据《石油化工工程防渗技术规范》（GB/T50934-2013），一般污染防治区防渗层防渗性能不应低于 1.5m 厚渗透系数为 1.0×10<sup>-7</sup>cm/s 的黏土层的防渗性能，重点污染防治区防渗层防渗性能不应低于 6.0m 厚渗透系数为 1.0×10<sup>-7</sup>cm/s 的黏土层的防渗性能。

② 分区防渗措施

本项目在现有 PC 装置的基础上进行改建。经调查，根据装置、单元的特点和所处的区域及部位，已将本项目建设场地划分为重点污染防治区、一般污染防治区和非污染防治区，并已按要求采取严格的防渗措施，具体措施如表 6.3-9 所示，分区防渗图见图 6.3-12。

表 6.3-9 在建项目已采取防渗措施一览表

污染防治分区	污染单元	在建项目的防渗措施
重点污染防治区	生产污水（初期雨水）、油污、各种废溶剂等地下管道，地下罐，检修井等的底板和壁板；储罐区的环墙式和护坡式罐基础等。	设防渗层，防渗性能应与 6.0m 厚粘土层（渗透系数 $1.0 \times 10^{-7} \text{cm/s}$ ）等效
一般污染防治区	装置地面、储罐到防火堤之间的地面及防火堤、装卸栈台界区内的地面、油气回收设施界区内的地面等。	P6。 (1) 结构厚度不小于 400mm。 (2) 采用 C25 混凝土，抗渗等级为
非污染防治区	本项目除重点污染防治区和一般污染防治区外的其它区域。	混凝土基础防渗

由表 6.3-9 可知，项目重点污染防治区现有防渗措施防渗性能不低于 6.0m 厚渗透系数为  $1.0 \times 10^{-7} \text{cm/s}$  的黏土层的防渗性，能够满足重点污染防治区防渗要求。一般污染防治区现有防渗措施防渗性能不低于 1.5m 厚渗透系数为  $1.0 \times 10^{-7} \text{cm/s}$  的黏土层的防渗性，能够满足一般污染防治区防渗要求。

### (3) 污染监控体系

实施覆盖生产区的地下水污染监控系统，包括建立日常性设备维护和巡回检查制度，建立完善的监测制度、配备先进的检测仪器和设备或定期委托有资质单位进行地下水例行监测。严格原料和产品的运输、储存管理，防止漏洒；对生产固废，采取防雨淋、防下渗措施，防止因降水造成固废浸出液污染地下水；严格禁止生产废水直接排入周围排水沟渠，避免间接影响到当地地下水。

万华现有厂区已建立完善的地下水污染监控体系，在园区内布设了多个地下水监控井，并定期对其水质进行监测。现有地下水监控井的布设点位图见图 6.3-13。

依据场区岩土层分布特点及地下水补给、径流、排泄条件，在区内共设计两种类型的地下水监测井。一类是以松散岩类地层为主的监测井；另一类是以基岩为主的监测井。松散岩类地段监测井设计设计井深为 30m，井底穿透基岩强风化层；基岩类地段监测井设计设计井深为 25m，井底穿透基岩强风化层。



图 6.3-13 万华现有监控井平面布置图

#### （4）应急响应

制定地下水风险事故应急响应预案，明确风险事故状态下应采取的封闭、截流等措施，提出防止受污染的地下水扩散和对受污染的地下水进行治理的具体方案，储备好必要的应急物资。一旦发生渗漏等突发情况，及时对渗漏点采取封闭、截流等措施，防止受污染的地下水扩散，把受污染的地下水集中收集并进行治理。

#### 6.3.6.2 地下水污染监控措施

##### 1、监测井布设

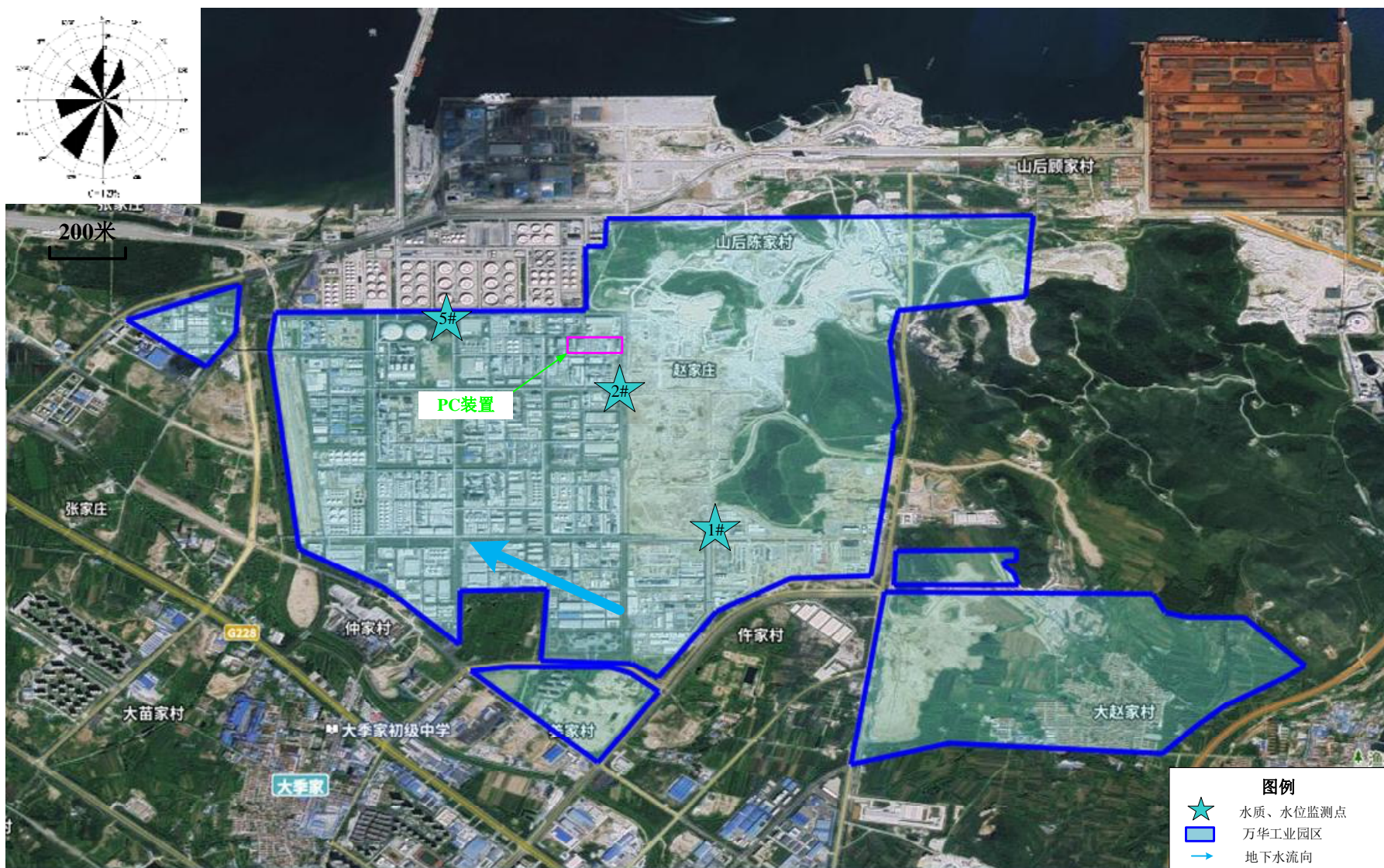
为了及时准确地掌握厂址及下游地区地下水环境质量状况和地下水中污染物的动态变化，需建立地下水长期监控系统，包括科学、合理地设置地下水污染监测井，建立完善的监测制度，配备先进的监测仪器和设备，以便及时发现并及时控制。监控原则为：重点污染防治区加密监测原则；以第四系松散岩类孔隙水监测为主的原则；厂址区周边同步对比监测原则；水质监测项目按照潜在污染源特征因子确定，企业安全环保部门设立地下水动态监测小组，专人负责监测。

对项目所在地周围的地下水水质进行监测，以便及时准确地反馈地下水水质状况，为防止对地下水的污染采取相应的措施提供重要依据。根据《地下水环境监测技术规范》（HJ/T164-2004）的要求，按照厂区地下水的流向，同样预测表明，本区含水层渗透性能一般、有效孔隙度较大，水力梯度较小，影响滞后还是明显的，最大浓度随距离下降较大，对此在地下水流向的下游合理位置布设监测孔，如果场地允许，应该尽可能的距离污染隐患点近一些。以选择施工至第四系松散岩类孔隙水含水层下入滤水管，滤水管在第四系松散岩类孔隙含水层范围之内，之下为沉淀管。

根据《环境影响评价技术导则 地下水环境》（HJ610-2016），对地下水环境监测的跟踪监测点数量要求为：二级评价的建设项目，一般不少于 3 个，应至少在建设项目场地，上、下游各布置 1 个。

根据拟建项目特点和本区水文地质条件，结合本项目潜在地下水污染点，监测井的布设依据《地下水环境监测技术规范》（HJ164-2020），结合项目区含水层系统和地下水径流特征，设置 3 处监测井。

监测井的具体位置及相关监测参数见图 6.3-14。



## 2、监测频率及监测因子

根据《排污单位自行监测技术指南 石油化学工业》（HJ947-2018）、《工业企业土壤和地下水自行监测技术指南（试行）》（HJ1209-2021），地下水监测频率、因子等见表 6.3-10。

表 6.3-10 厂区地下水监控点布置一览表

孔号	监测孔位置	监测项目	监测频率	主要功能
1#	依托现有 JC33	Na <sup>+</sup> 、CO <sub>3</sub> <sup>2-</sup> 、HCO <sub>3</sub> <sup>-</sup> 、pH、氨氮、硝酸盐、亚硝酸盐、挥发性酚类、氰化物、砷、汞、铬(六价)、总硬度、铅、氟化物、镉、铁、锰、铜、铝、硫化物、溶解性总固体、耗氧量、硫酸盐、氯化物、石油类、总大肠菌群、细菌总数、二氯甲烷共 29 项，同时监测水位、水温。	正常情况下，监测频率为每年 2 次，丰水期及枯水期各一次。	本底井：监测厂区上游地下水水质状况
2#	依托现有 JC15			监测井：监测厂区污染状况；在地下水受到污染时，排出污水、截流污染物
3#	依托现有 JC05			监测井：监测下游地下水污染状况

## 3、管理措施

### （1）管理措施

①防止地下水污染管理的职责属于环境保护管理部门的职责之一。项目区环境保护管理部门指派专人负责防止地下水污染管理工作。

②项目区环境保护管理部门应委托具有监测资质的单位负责地下水监测工作,按要求及时分析整理原始资料、监测报告的编写工作。

③建立地下水监测数据信息管理系统，与项目区环境管理系统相联系。

④根据实际情况，按事故的性质、类型、影响范围、严重后果分等级地制订相应的预案。在制定预案时要根据本厂环境污染事故潜在威胁的情况，认真细致地考虑各项影响因素，适当的时候组织有关部门、人员进行演练，不断补充完善。

### （2）技术措施

①按照《地下水环境监测技术规范》（HJ/T164-2004）要求，及时上报监测数据和有关表格。

②在日常例行监测中，一旦发现地下水水质监测数据异常，应尽快核查数据，确保数据的正确性。并将核查过的监测数据通告厂安全环保部门，由专人负责对数据进行分析、核实，并密切关注生产设施的运行情况，为防止地下水污染采取措施提供正确的依据。应采取的措施如下：

了解全厂生产是否出现异常情况，出现异常情况的装置、原因。加大监测密度，如监测频率由每月（季）一次临时加密为每天一次或更多，连续多天，分析变化动向。

③周期性地编写地下水动态监测报告。

④定期对污染区的生产装置、储罐、法兰、阀门、管道等进行检查。

#### 4、信息公开计划

由建设单位委托有资质的检测机构进行地下水跟踪监测点的水样检测，并由建设单位定期对地下水跟踪监测结果进行公布。

#### 6.3.6.3 地下水应急处置和应急预案

##### 1、应急预案

在制定全厂安全管理体制的基础上，制订专门的地下水污染事故的应急措施，并应与其它应急预案相协调。地下水应急预案应包括以下内容：

- (1) 应急预案的日常协调和指挥机构；
- (2) 相关部门在应急预案中的职责和分工；
- (3) 地下水环境保护目标的确定，采取的紧急处置措施和潜在污染可能性评估；
- (4) 特大事故应急救援组织状况和人员、装备情况，平常的训练和演习；
- (5) 特大事故的社会支持和援助，应急救援的经费保障。

地下水应急预案详见表 6.3-11。

表 6.3-11 地下水污染应急预案内容

序号	项目	内容及要求
1	总则	
2	污染源概况	详述污染源类型、数量及其分布，包括生产装置、辅助设施、公用工程
3	应急计划区	列出危险目标：原料产品罐区、初期雨水池等，在厂区总图中标明位置
4	应急组织	应急指挥部—负责现场全面指挥 专业救援队伍—负责事故控制、救援、善后处理； 专业监测队伍负责对厂监测站的支援； 地方医院负责收治受伤、中毒人员；
5	应急状态分类及应急响应程序	规定地下水污染事故的级别及相应的应急分类响应程序。按照突发环境事件严重性和紧急程度，该预案将突发环境事件分为特别重大环境事件（I级）、重大环境事件（II级）、较大环境事件（III级）和一般环境事件（IV级）四级。
6	应急设施、设备与材料	防有毒有害物质外溢、扩散的应急设施、设备与材料。
7	应急通讯、通讯和交通	规定应急状态下的通讯方式、通知方式和交通保障、管制。
8	应急环境监测及事故后评估	由厂区环境监测站进行现场地下水环境进行监测。 对事故性质与后果进行评估，为指挥部门提供决策依据。

序号	项目	内容及要求
9	应急防护措施、清除泄漏措施方法和器材	事故现场：控制事故、防止扩大、蔓延及连锁反应。清除现场泄漏物，降低危害，相应的设施器材配备。 邻近区域：控制污染区域，控制和清除污染措施及相应设备配备。
10	应急浓度、排放量控制、撤离组织计划、医疗救护与公众健康	事故现场：事故处理人员制定污染物的应急控制浓度、排放量，现场及邻近装置人员撤离组织计划及救护。 环境敏感目标：受事故影响的邻近区域人员及公众对污染物应急控制浓度、排放量规定，撤离组织计划及救护。
11	应急状态终止与恢复措施	规定应急状态终止程序。 事故现场善后处理，恢复措施。 邻近区域解除事故警戒及善后恢复措施。 建立重大环境事故责任追究、奖惩制度。
12	人员培训与演练	应急计划制定后，平时安排人员培训与演练。
13	公众教育和信息	对邻近地区开展公众教育、培训和发布有关信息。
14	记录和报告	设置应急事故专门记录，建档案和专门报告制度，设专门部门和负责管理。
15	附件	与应急事故有关的多种附件材料的准备和形成。

## 2、应急处置

一旦发现地下水发生异常情况，必须按照应急预案马上采取紧急措施：

(1) 当确定发生地下水异常情况时，按照制订的地下水应急预案，在第一时间内尽快上报主管领导，通知当地环保局、附近居民等地下水用户，密切关注地下水水质变化情况。

(2) 组织专业队伍对事故现场进行调查、监测，查找环境事故发生地点、分析事故原因，尽量将紧急事件局部化，如可能应予以消除，采取包括切断生产装置或设施等措施，对污水进行封闭、截流，防止事故的扩散、蔓延及连锁反应，尽量缩小地下水污染事故对人和财产的影响。

(3) 当通过监测发现对周围地下水造成污染时，根据观测井的反馈信息，控制污染区地下水流场，防止污染物扩散。地下水排水系统是根据建设项目对地下水可能产生影响而采取的被动防范措施，是建设项目环境工程的重要组成部分。当地下水污染事件发生后，启动地下水排水应急系统，抽出污水送污水处理场集中处理，可有效抑制污染物向下游扩散速度，控制污染范围，使地下水质量得到尽快恢复。

(4) 对事故后果进行评估，并制定防止类似事件发生的措施。

(5) 如果自身力量无法应对污染事故，应立即请求社会应急力量协助处理。

### 6.3.7 地下水环境影响结论

1、根据《环境影响评价技术导则 地下水环境》（HJ610-2016）要求，地下水环



境影响评价项目类别为 I 类，项目区地下水环境敏感程度为不敏感，评价工作等级确定为二级，评价区范围为 34.6km<sup>2</sup>。

2、预测结果表明：拟建项目施工期以及运营期正常状况下对地下水环境的影响极其微小。非正常工况下，瞬时泄漏和连续泄漏的污染物对地下水的影响范围和影响程度均较小。由于地下水一旦污染就很难恢复，因此项目建设应对装置区埋地管线、罐区、初期雨水池等设施采取严格的防腐防渗措施。同时，为了减少连续泄漏的环境影响，必须在厂区下游设监控井，在发生污染物泄漏事故后及时发现，防止重大事故或者事故处理不及时污水泄漏对地下水环境造成污染。

通过预测分析，在厂区采取严格有效防渗措施的前提下，非正常工况下，污染物主要影响第四系松散岩类孔隙潜水含水层，该含水层具有多层结构，各层之间有稳定的隔水层阻隔，污染物对地下水的影响主要是对最上部含水层的影响，项目建设对深层含水层影响较小。

本项目厂址附近地下水流向为东南-西北方向，项目周边不存在集中式饮用水水源补给径流区，所在区域及周边不存在分散式饮用水水源地，居民用水为市政自来水，项目建设对附近居民生活饮用水基本无影响。

3、根据现场调查，本项目所在区域均已按要求划分为重点污染防治区、一般污染防治区和非污染防治区，根据不同的分区采取相应的防渗措施。在采取严格的防渗措施后，工程生产不会对周围地下水造成明显影响，也不会影响当地地下水的原有利用价值。

在认真落实本报告提出的各项地下水污染防治措施的基础上，项目建设对当地地下水环境产生影响较小，项目建设可行。

## 6.4 声环境影响评价

### 6.4.1 项目所在地区声环境概况

#### 1、环境噪声功能区划

项目所在区域声环境执行《声环境质量标准》（GB3096-2008）中的 3 类声环境功能区标准要求（昼间 65dB(A)，夜间 55dB(A)）。

#### 2、声环境保护目标

根据项目位置及其周围环境概况可知，项目周围 200m 范围内无声环境保护目标。

## 6.4.2 声环境影响预测与评价

### 6.4.2.1 主要噪声源分析

本项目主要噪声源包括风机、泵等，其噪声级（单机）一般为 70~80dB(A)，项目主要噪声源、位置及各噪声源经隔声减震后的噪声值如表 6.4-1 所示。

表 6.4-1 拟建项目噪声源及治理措施一览表

序号	生产单元	声源名称	数量	型号	空间相对位置/m			声源源强		声源控制措施	运行时段
					X	Y	Z	声压级/dB(A)	距声源距离/m		
1					-375	2400	0	70	1	基础减振、隔声	0:00-24:00
2					-400	2370	0	80	1	基础减振、隔声	0:00-24:00
3								80	1	基础减振、隔声	0:00-24:00
4					-70	2300	10	75	1	基础减振、隔声	0:00-24:00
5								90	1	基础减振、隔声	0:00-24:00
6								75	1	基础减振、隔声	0:00-24:00
7								70	1	基础减振、隔声	0:00-24:00
8					-70	2240	0	80	1	基础减振、隔声	0:00-24:00
9								90	1	基础减振、隔声	0:00-24:00

序号	生产单元	声源名称	数量	型号	空间相对位置/m			声源源强		声源控制措施	运行时段
					X	Y	Z	声压级/dB(A)	距声源距离/m		
10					0	2370	15	90	1	基础减振、隔声	0:00-24:00
11					0	2300	10	90	1	基础减振、隔声	0:00-24:00
12								70	1	基础减振、隔声	0:00-24:00
13					0	2240	0	80	1	基础减振、隔声	0:00-24:00
14								80	1	基础减振、隔声	0:00-24:00
15					50	2370	15	90	1	基础减振、隔声	0:00-24:00
16								90	1	基础减振、隔声	0:00-24:00
17								95	1	基础减振、隔声	0:00-24:00
18					60	2240	0	75	1	基础减振、隔声	0:00-24:00
19								80	1	基础减振、隔声	0:00-24:00

序号	生产单元	声源名称	数量	型号	空间相对位置/m			声源源强		声源控制措施	运行时段
					X	Y	Z	声压级/dB(A)	距声源距离/m		
20	[Redacted]	[Redacted]	[Redacted]	[Redacted]				70	1	基础减振、隔声	0:00-24:00
21								75	1	基础减振、隔声	0:00-24:00
22					60	2300	10	70	1	基础减振、隔声	0:00-24:00
23								90	1	基础减振、隔声	0:00-24:00
24								75	1	基础减振、隔声	0:00-24:00
25					120	2300	0	70	1	基础减振、隔声	0:00-24:00
26								85	1	基础减振、隔声	0:00-24:00
27								70	1	基础减振、隔声	0:00-24:00
28								70	1	基础减振、隔声	0:00-24:00
29								90	1	基础减振、隔声	0:00-24:00

序号	生产单元	声源名称	数量	型号	空间相对位置/m			声源源强		声源控制措施	运行时段
					X	Y	Z	声压级/dB(A)	距声源距离/m		
30								70	1	基础减振、隔声	0:00-24:00
31								80	1	基础减振、隔声	0:00-24:00
32					120	2300	5	75	1	基础减振、隔声	0:00-24:00
33								75	1	基础减振、隔声	0:00-24:00
34								80	1	基础减振、隔声	0:00-24:00
35								75	1	基础减振、隔声	0:00-24:00
36								75	1	基础减振、隔声	0:00-24:00
37								70	1	基础减振、隔声	0:00-24:00
38								70	1	基础减振、隔声	0:00-24:00
39					90	1	基础减振、隔声	0:00-24:00			

序号	生产单元	声源名称	数量	型号	空间相对位置/m			声源源强		声源控制措施	运行时段
					X	Y	Z	声压级/dB(A)	距声源距离/m		
40	[REDACTED]	[REDACTED]	[REDACTED]	[REDACTED]	-1770	2300	5	100	1	基础减振、隔声	0:00-24:00
41								80	1	基础减振、隔声	0:00-24:00
42								80	1	基础减振、隔声	0:00-24:00
43					-110	2570	15	90	1	基础减振、隔声	0:00-24:00
44								95	1	基础减振、隔声	0:00-24:00
45								95	1	基础减振、隔声	0:00-24:00
46								85	1	基础减振、隔声	0:00-24:00
47								85	1	基础减振、隔声	0:00-24:00
48					85	1	基础减振、隔声	0:00-24:00			

序号	生产单元	声源名称	数量	型号	空间相对位置/m			声源源强		声源控制措施	运行时段
					X	Y	Z	声压级/dB(A)	距声源距离/m		
49							85	1	基础减振、隔声	0:00-24:00	
50							85	1	基础减振、隔声	0:00-24:00	



#### 6.4.2.2 噪声环境影响预测

##### (1) 预测因子

等效连续 A 声级（Leq）

##### (2) 预测内容

厂界噪声的贡献值、叠加值

##### (3) 预测模型

采用《环境影响评价技术导则 声环境》(HJ2.4-2021)导则中推荐模式进行预测，模式如下：

##### ①单个室外的点声源预测模式

在环境影响评价中，应根据声源声功率级或参考位置处的声压级、户外声传播衰减，计算预测点的声级，分别按式（A.1）或式(A.2) 计算。

$$Lp(r)=Lw+DC-(Adiv+Aatm + Agr+Abar + Amisc) \quad (A.1)$$

式中：Lp(r)——预测点处声压级，dB；

Lw——由点声源产生的声功率级（A 计权或倍频带），dB；

Dc——指向性校正，它描述点声源的等效连续声压级与产生声功率级 Lw 的全向点声源在规定方向的声级的偏差程度，dB；

Adiv——几何发散引起的衰减，dB；

Aatm——大气吸收引起的衰减，dB；

Agr——地面效应引起的衰减，dB；

Abar——障碍物屏蔽引起的衰减，dB；

Amisc——其他多方面效应引起的衰减，dB。

$$Lp(r)=Lp(r0)+Dc-(Adiv+Aatm+Agr+Abar + Amisc) \quad (A.2)$$

式中：Lp(r)——预测点处声压级，dB；

Lp(r0)——参考位置 r0 处的声压级，dB；

DC——指向性校正，它描述点声源的等效连续声压级与产生声功率级 Lw 的全向点声源在规定方向的声级的偏差程度，dB；

Adiv——几何发散引起的衰减，dB；

Aatm——大气吸收引起的衰减，dB；

Agr——地面效应引起的衰减，dB；

Abar——障碍物屏蔽引起的衰减，dB；

Amisc——其他多方面效应引起的衰减，dB。

### ②工业企业噪声计算

设第 i 个室外声源在预测点产生的 A 声级为 LAi，在 T 时间内该声源工作时间为 ti；第 j 个等效室外声源在预测点产生的 A 声级为 LAj，在 T 时间内该声源工作时间为 tj，则拟建工程声源对预测点产生的贡献值 Leqq 为：

$$(L_{eqg}) = 10 \lg \left[ \frac{1}{T} \left( \sum_{i=1}^N t_i 10^{0.1L_{Ai}} + \sum_{j=1}^M t_j 10^{0.1L_{Aj}} \right) \right]$$

式中：tj—在 T 时间内 j 声源工作时间，s；

ti—T 时间内 i 声源工作时间，s；

T—用于计算等效声级的时间，s；

N—室外声源个数；

M—等效室外声源个数。

### ③噪声预测值计算

预测点的预测等效声级按下式计算：

式中：Leqq——建设项目声源在预测点的等效声级贡献值，dB(A)；

Leqb——预测点的背景值，dB(A)。

#### (4) 参数的确定

##### ①声波几何发散引起的 A 声级衰减量：

a、点声源  $A_{div}=20\lg(r/r_0)$

b、有限长 (Lo) 线声源

当  $r>Lo$  且  $r_0>Lo$  时  $A_{div}=20\lg(r/r_0)$

当  $r<Lo/3$  且  $r_0<Lo/3$  时  $A_{div}=10\lg(r/r_0)$

当  $Lo/3<r<Lo$  且  $Lo/3<r_0<Lo$  时  $A_{div}=15\lg(r/r_0)$

##### ②大气吸收衰减量 Aatm

拟建项目噪声以中低频为主，空气吸收性衰减很少，预测时可忽略不计。

##### ③遮挡物引起的衰减量 Abar

噪声在向外传播过程中将受到厂房或其它车间的阻挡影响，从而引起声能量的衰减，具体衰减根据不同声级的传播途径而定，一般取 0~10dB(A)。本项目不考虑遮挡物引起的衰减，该参数取 0dB。

##### ④地面效应衰减 Agr

项目所在区域主要为混合地面，衰减量较少，预测时可忽略不计。

⑤其它多方面原因衰减 Amisc

主要包括工业场所的衰减；通过房屋群的衰减等。一般情况下，不考虑自然条件（如风、温度梯度、雾）变化引起的附加修正。

工业场所的衰减、房屋群的衰减等可参照 GB/T17247.2 进行计算。

(5) 预测结果

由于拟建项目生产实行四班两倒制，昼、夜间噪声贡献值相同。根据噪声源的分布情况，采用上述预测模式及相应的减震、隔声降噪参数，计算项目投产后主要噪声源对厂界噪声贡献值与厂界背景值的叠加值作为本次噪声的预测值，具体见表 6.4-2。

表 6.4-2 项目噪声预测结果一览表

位置	昼间 (dB(A))			夜间 (dB(A))		
	贡献值	背景值	预测值	贡献值	背景值	预测值
万华东厂界	40.039	55.3	55.43	40.039	45.5	46.59
万华南厂界	39.325	54.6	54.73	39.325	44.3	45.50
万华西厂界	39.051	56.1	56.18	39.051	46.5	47.22
万华北厂界	40.980	57.3	57.40	40.980	47.5	48.37

注：各位置厂界噪声背景值引用万华化学 2023 年例行监测数据，监测时间为 2023 年 8 月 12 日。

6.4.2.3 评价结果

项目噪声评价结果见表 6.4-3。

表 6.4-3 项目噪声评价结果一览表

位置	昼间 (dB(A))				夜间 (dB(A))			
	贡献值	预测值	标准值	预测值超标值	贡献值	预测值	标准值	预测值超标值
万华东厂界	40.039	55.43	65	-9.57	40.039	46.59	55	-8.41
万华南厂界	39.325	54.73	65	-10.27	39.325	45.50	55	-9.50
万华西厂界	39.051	56.18	65	-8.82	39.051	47.22	55	-7.78
万华北厂界	40.980	57.40	65	-7.60	40.980	48.37	55	-6.63

由表 6.4-3 可知，项目运营后噪声贡献值较低，基本不会改变厂界噪声现状，各厂界昼、夜间噪声贡献值均满足《工业企业厂界环境噪声排放标准》（GB 12348-2008）中 3 类声环境功能区标准要求。经叠加后，各厂界昼、夜间噪声预测值均满足《工业企业厂界环境噪声排放标准》（GB 12348-2008）中 3 类声环境功能区标准要求。

6.4.3 小结

根据预测结果可知，项目生产噪声通过减震、降噪等处理措施及厂区内建筑物遮挡、距离衰减后，噪声贡献值较低，基本不会改变厂界噪声现状，各厂界昼、夜间噪声贡献值能够满足《工业企业厂界环境噪声排放标准》（GB 12348-2008）中 3 类声环

境功能区标准要求。经叠加后，各厂界昼、夜间噪声预测值均能满足《工业企业厂界环境噪声排放标准》（GB 12348-2008）中 3 类声环境功能区标准要求。拟建项目声环境影响评价自查表见表 6.4-4。

表 6.4-4 本项目声环境影响评价自查表

工作内容		自查项目					
评价等级与范围	评价等级	一级 <input type="checkbox"/>		二级 <input type="checkbox"/>		三级 <input checked="" type="checkbox"/>	
	评价范围	200 m <input checked="" type="checkbox"/>	大于 200 m <input type="checkbox"/>			小于 200 m <input type="checkbox"/>	
评价因子	评价因子	等效连续 A 声级 <input checked="" type="checkbox"/> 最大 A 声级 <input type="checkbox"/> 计权等效连续感觉噪声级 <input type="checkbox"/>					
评价标准	评价标准	国家标准 <input checked="" type="checkbox"/>		地方标准 <input type="checkbox"/>		国外标准 <input type="checkbox"/>	
现状评价	环境功能区	0 类区 <input type="checkbox"/>	1 类区 <input type="checkbox"/>	2 类区 <input type="checkbox"/>	3 类区 <input checked="" type="checkbox"/>	4a 类区 <input type="checkbox"/>	4b 类区 <input type="checkbox"/>
	评价年度	初期 <input type="checkbox"/>		近期 <input checked="" type="checkbox"/>		中期 <input type="checkbox"/>	
	现状调查方法	现场实测法 <input checked="" type="checkbox"/>		现场实测加模型计算法 <input type="checkbox"/>		收集资料 <input type="checkbox"/>	
	现状评价	达标百分比		100%			
噪声源调查	噪声源调查方法	现场实测 <input type="checkbox"/>		已有资料 <input checked="" type="checkbox"/>		研究成果 <input type="checkbox"/>	
声环境影响预测与评价	预测模型	导则推荐模型 <input checked="" type="checkbox"/>		其他 <input type="checkbox"/>			
	预测范围	200 m <input type="checkbox"/>		大于 200 m <input checked="" type="checkbox"/>		小于 200 m <input type="checkbox"/>	
	预测因子	等效连续 A 声级 <input checked="" type="checkbox"/> 最大 A 声级 <input type="checkbox"/> 计权等效连续感觉噪声级 <input type="checkbox"/>					
	厂界噪声贡献值	达标 <input checked="" type="checkbox"/>		不达标 <input type="checkbox"/>			
	声环境保护目标处噪声值	达标 <input type="checkbox"/>		不达标 <input type="checkbox"/>			
环境监测计划	排放监测	厂界监测 <input checked="" type="checkbox"/> 固定位置监测 <input type="checkbox"/> 自动监测 <input type="checkbox"/> 手动监测 <input type="checkbox"/> 无监测 <input type="checkbox"/>					
	声环境保护目标处噪声监测	监测因子: ( dB(A) )		监测点位数( )		无监测 <input checked="" type="checkbox"/>	
评价结论	环境影响	可行 <input checked="" type="checkbox"/> 不可行 <input type="checkbox"/>					

注：“”为勾选项，可；“( )”为内容填写项。

## 6.5 固体废物环境影响分析

### 6.5.1 固体废物产生及处置情况

根据《中华人民共和国固体废物污染环境防治法》、《固体废物鉴别标准通则》（GB34330-2017）、《国家危险废物名录》（2021 年版）、《固体废物分类与代码目录》（2024 年版）及原辅材料属性和物料衡算结果分析判定，拟建项目固体废物主要为危险废物和一般工业固体废物，项目固体废物产生及处置情况汇总如表 6.5-1。

表 6.5-1 项目固体废物产生及处置情况一览表

序号	产生工序	固体废物名称	固废属性	产生情况			处置措施				最终去向	
				核算方法	扩能前产生量 (t/a)	扩能后产生量 (t/a)	新增产生量 (t/a)	工艺	扩能前处置量 (t/a)	扩能后处置量 (t/a)		新增处置量 (t/a)
S1-1			危险废物	经验系数	1.60	2.00	+0.40	委托处置	1.60	2.00	+0.40	委托有资质单位处置
S1-2			一般工业固体废物	经验系数	15.81	19.76	+3.95	委托处置	15.81	19.76	+3.95	回收利用
S1-3			危险废物	经验系数	1.70	0.17	-1.53	委托处置	1.70	0.17	-1.53	委托有资质单位处置
S2-1			危险废物	经验系数	13.62	12.07	-1.55	委托处置	13.62	12.07	-1.55	委托有资质单位处置
S2-2			危险废物	经验系数	1.04	1.30	+0.26	委托处置	1.04	1.30	+0.26	委托有资质单位处置
S2-3			危险废物	物料平衡	223.00	270.13	+47.13	委托处置	223.00	270.13	+47.13	委托有资质单位处置
S2-4			危险废物	物料平衡	779.75	974.69	+194.94	委托处置	779.75	974.69	+194.94	委托有资质单位处置
S2-5			一般工业固体废物	经验系数	0.13	0.17	+0.04	委托处置	0.13	0.17	+0.03	委托其它单位处置
S2-6			危险废物	经验系数	52.30	65.38	+13.08	委托处置	52.30	65.38	+13.08	委托有资质单位处置
S2-7			危险废物	经验	30.00	37.50	+7.50	委托	30.00	37.50	+7.50	委托有资

序号	产生工序	固体废物名称	固废属性	产生情况			处置措施				最终去向	
				核算方法	扩能前产生量 (t/a)	扩能后产生量 (t/a)	新增产生量 (t/a)	工艺	扩能前处置量 (t/a)	扩能后处置量 (t/a)		新增处置量 (t/a)
				系数				处置				质单位处置
S3-1			一般工业固体废物	经验系数	2.00	3.00	+1.00	委托处置	2.00	3.00	+1.00	委托其它单位处置
S3-2			一般工业固体废物	经验系数	3.50	5.00	+1.50	委托处置	3.50	5.00	+1.50	外售
S3-3			危险废物	经验系数	2.00	2.00	0.00	委托处置	2.00	2.00	0.00	委托有资质单位处置
S3-4			危险废物	经验系数	7.00	7.00	0.00	委托处置	7.00	7.00	0.00	委托有资质单位处置
S3-5			危险废物	经验系数	155.00	155.00	0.00	委托处置	155.00	155.00	0.00	委托有资质单位处置
S3-6			危险废物	经验系数	7.00	7.00	0.00	委托处置	7.00	7.00	0.00	委托有资质单位处置
S3-7			危险废物	经验系数	1.70	1.70	0.00	委托处置	1.70	1.70	0.00	委托有资质单位处置
S3-8			一般工业固体废物	经验系数	25.00	25.00	0.00	委托处置	25.00	25.00	0.00	外售
S4-1			一般工业固体废物	经验系数	10.00	10.00	0.00	委托处置	10.00	10.00	0.00	委托其它单位处置
S5-1			危险废物	经验	78.50	78.50	0.00	委托	78.50	78.50	0.00	委托有资

序号	产生工序	固体废物名称	固废属性	产生情况			处置措施				最终去向	
				核算方法	扩能前产生量 (t/a)	扩能后产生量 (t/a)	新增产生量 (t/a)	工艺	扩能前处置量 (t/a)	扩能后处置量 (t/a)		新增处置量 (t/a)
				系数				处置				质单位处置
S5-2			危险废物	经验系数	74.00	74.00	0.00	委托处置	74.00	74.00	0.00	委托有资质单位处置
S6-1			一般工业固体废物	经验系数	90.00	90.00	0.00	委托处置	90.00	90.00	0.00	回收利用
S6-2			一般工业固体废物	经验系数	500.00	100.00	-400.00	委托处置	500.00	100.00	-400.00	外售
S6-3			一般工业固体废物	经验系数	17.00	17.00	0.00	委托处置	17.00	17.00	0.00	委托其它单位处置
S7-1			危险废物	经验系数	4.26	4.26	0.00	委托处置	4.26	4.26	0.00	委托有资质单位处置
S7-2			危险废物	经验系数	104.14	104.14	0.00	委托处置	104.14	104.14	0.00	委托有资质单位处置
S7-3			危险废物	经验系数	30.00	30.00	0.00	委托处置	30.00	30.00	0.00	委托有资质单位处置
S7-4			危险废物	经验系数	12.00	12.00	0.00	委托处置	12.00	12.00	0.00	委托有资质单位处置

拟建项目危险废物主要包括 BPA 配料系统废布袋、保险粉计量仓的废布袋、PC 生产装置废活性炭纤维、PC 生产装置废沸石、精制生产废液、精制单元 MC 废液、反应单元预过滤器废过滤材料、精制单元残渣、造粒与包装单元废活性炭、1#PC 造粒与包装单元刮板器废滤材、挤出造粒真空泵清洗废液、报废的危险化学品和废导热油、BPA 废水处理系统废离子交换树脂、BPA 废水处理系统废活性炭、废劳保用品、沾染危险化学品的废包装物、废润滑油和质检室有机废液等，属性判别具体见表 6.5-2。本项目不再设置危险废物暂存间，危险废物在厂内依托万华化学现有固废站暂存，做好标识分类存放，定期委托有相关处理资质的单位集中处理，不外排。危废暂存间严格按照《危险废物贮存污染控制标准》（GB18597-2023）的要求建设和管理。

表 6.5-2 项目危险废物属性汇总表

序号	危险废物名称	危险废物类别	危险废物代码	扩能前产生量 (t/a)	扩能后产生量 (t/a)	扩能新增产生量 (t/a)	产生工序及装置	形态	危险特性	污染防治措施
S1-1		HW 49	900-041-49	1.60	2.00	0.40	BPA 配料系统	固态	T/In	采用专用密封容器做好标识，分类、分区暂存于危废暂存间，定期委托有资质单位处置。
S1-3		HW 49	900-041-49	1.70	0.17	-1.53		固态	T/In	
S2-1		HW 06	900-405-06	13.62	12.07	-1.55	PC 合成及精制装置	固态	T, I, R	
S2-2		HW 06	900-405-06	1.04	1.30	+0.26		固态	T, I, R	
S2-3		HW 06	900-407-06	223.00	270.13	+47.13		液态	T, I, R	
S2-4		HW 06	900-401-06	779.75	974.69	+194.94		液态	T, I	
S2-6		HW 49	900-041-49	52.30	65.38	+13.08		固态	T/In	
S2-7		HW 06	900-407-06	30.00	37.50	+7.50		固态	T, I, R	
S3-3		HW 49	900-041-49	2.00	2.00	0		造粒与包装单	固态	



序号	危险废物名称	危险废物类别	危险废物代码	扩能前产生量 (t/a)	扩能后产生量 (t/a)	扩能新增产生量 (t/a)	产生工序及装置	形态	危险特性	污染防治措施
							元			
S3-4		HW49	900-041-49	7.00	7.00	0		固态	T/In	
S3-5		HW13	900-016-13	155.00	155.00	0		液态	T	
S3-6		HW49	900-041-49	7.00	7.00	0		液态	T/In	
S3-7		HW08	900-249-08	1.70	1.70	0		液态	T, I	
S5-1		HW13	900-015-13	78.50	78.50	0	BPA废水处理系统	固态	T	
S5-2		HW49	900-039-49	74.00	74.00	0		固态	T	
S7-1		HW49	900-041-49	4.26	4.26	0		固态	T/In	
S7-2		HW49	900-041-49	104.14	104.14	0	公用工程及辅料设施	固态	T/In	
S7-3		HW08	900-249-08	30.00	30.00	0		液态	T, I	
S7-4		HW49	900-047-49	12.00	12.00	0		液态	T/C/I/R	

### 6.5.2 固体废物对环境的影响途径

项目固体废物在场内暂存不当，可能对大气、地表水和地下水环境产生不良影响，具体影响途径如图 6.5-1 所示。

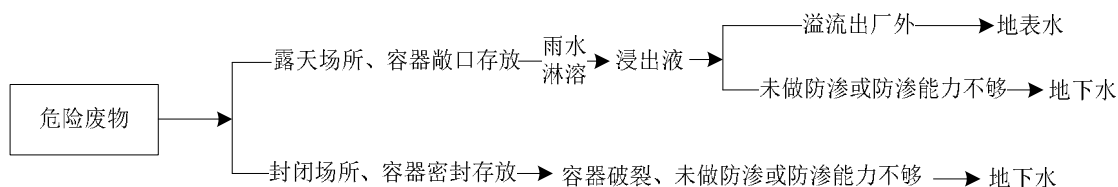


图 6.5-1 项目固废厂内暂存期间对环境的影响途径示意图

由图可知，固废在厂内暂存期间可能通过不同的途径对环境造成影响。项目重点针对以上污染途径采取防范措施。

### 6.5.3 固体废物处置措施及环境影响分析

#### 6.5.3.1 固体废物处置措施

##### 1、一般工业固体废物

拟建项目一般工业固体废物主要为 BPA 配料系统产生的 BPA 配料系统除尘设施收集的粉尘，PC 合成及精制装置产生的 THPE 投料废布袋，造粒与包装单元产生的造粒与包装单元废除尘滤材、造粒与包装单元除尘设施收集的粉尘和挤出废料，差异化 PC 装置产生的废布袋，以及投料间和立体库产生的废托盘、废 BPA 包装袋和废保温棉等。

##### (1) BPA 配料系统除尘设施收集的粉尘

BPA 配料系统产生的 BPA 配料系统除尘设施收集的粉尘，主要为 BPA 粉尘，扩建后总产生量为 19.76t/a，属于一般工业固体废物，废物种类为 SW16 类，废物代码为 900-099-S16，回收利用。

##### (2) THPE 投料废布袋

PC 合成及精制装置产生的 THPE 投料废布袋，扩建后总产生量为 0.17t/a，属于一般工业固体废物，废物种类为 SW59 类，废物代码为 900-009-S59，委托其他单位处置。

##### (3) 造粒与包装单元废除尘滤材

造粒与包装单元产生的造粒与包装单元废除尘滤材，扩建后总产生量为 3t/a，属于一般工业固体废物，废物种类为 SW59 类，废物代码为 900-009-S59，委托其他单位处置。

##### (4) 造粒与包装单元除尘设施收集的粉尘

造粒与包装单元产生的造粒与包装单元除尘设施收集的粉尘，主要为 PC 粉尘，扩建后总产生量为 5t/a，属于一般工业固体废物，废物种类为 SW16 类，废物代码为

900-099-S16，外售。

（5）挤出废料

造粒与包装单元产生的挤出废料，主要为 PC 次品，扩建后总产生量为 25t/a，属于一般工业固体废物，废物种类为 SW16 类，废物代码为 900-099-S16，外售。

（6）废布袋

差异化 PC 装置产生的废布袋，扩建后总产生量为 10t/a，属于一般工业固体废物，废物种类为 SW59 类，废物代码为 900-009-S59，委托其他单位处置。

（7）废托盘

投料间和立体库产生的废托盘，扩建后总产生量为 90t/a，属于一般工业固体废物，废物种类为 SW59 类，废物代码为 900-099-S59，回收利用。

（8）废 BPA 包装袋

投料间和立体库产生的废 BPA 包装袋和废保温棉，扩建后总产生量为 100t/a，属于一般工业固体废物，废物种类为 SW16 类，废物代码为 900-099-S16，外售。

（9）废保温棉

投料间和立体库产生的废保温棉，扩建后总产生量为 17t/a，属于一般工业固体废物，废物种类为 SW59 类，废物代码为 900-006-S59，委托其他单位处置。

## 2、危险废物

本项目危险废物委托处置时，应按照就近处置原则，根据危险废物经营单位核准经营危险废物类别，签订协议并委托其处置。危废处置单位应具有处理本项目危废类别的资质，处理能力、处理工艺应满足本项目危险废物处理要求。

本项目不再设置危险废物暂存间，危险废物在厂内依托万华化学现有固废站暂存。调查工业园固废站位于园区西北角，九曲河以西，污水处理站以南，建筑面积 3000m<sup>2</sup>，用于各装置产生的危废和一般固废的临时贮存。固废站分为 11 个库区，分类专项存放全厂各类固废，并且使用符合标准及规范要求的容器盛装危险废物，容器上粘贴符合相应的标签。固废站能够满足《危险废物贮存污染控制标准》（GB18597-2023）的相关要求，并按照规范要求设置泄漏液体收集装置、气体导出口及气体净化装置，固废站内设置裙角、导流沟，进行地面防渗防腐处理；危废暂存间基本情况见表 6.5-3。

表 6.5-3 项目危险废物暂存间基本情况表

序号	贮存设施名称	危险废物名称	危险废物类别	危险废物代码	位置	占地面积	贮存方式	贮存能力	贮存周期
S1-1			HW49	900-041-49	九曲河西侧、万华化学现有综合污水处理站南侧	3000 m <sup>2</sup>	采用专用密封器	共5个储存仓库，最大储存能力为128t	一年
S1-3			HW49	900-041-49					一年
S2-1			HW06	900-405-06					一年
S2-2			HW06	900-405-06					一年
S2-3			HW06	900-407-06					一年
S2-4			HW06	900-401-06					一年
S2-6			HW49	900-041-49					一年
S2-7			HW06	900-407-06					一年
S3-3			HW49	900-041-49					一年
S3-4			HW49	900-041-49					一年
S3-5			HW13	900-016-13					一年
S3-6			HW49	900-041-49					一年
S3-7			HW08	900-249-08					一年
S5-1			HW13	900-015-13					一年
S5-2			HW49	900-039-49					一年
S7-1			HW49	900-041-49					一年
S7-2			HW49	900-041-49					一年
S7-3			HW08	900-249-08					一年
S7-4			HW49	900-047-49					一年

### 6.5.3.2 固体废物环境影响分析

根据《关于发布<建设项目危险废物环境影响评价指南>的公告》（环境保护部公告〔2017〕第43号），建设项目环境影响评价在工程分析的基础上，应从危险废物的产生、收集、贮存、运输、利用和处置等全过程以及建设期、运营期、服务期满后等全时段角度考虑，分析预测建设项目产生的危险废物可能造成的环境影响，进而指导危险废物污染防治措施的补充完善。

本次评价按照国家对危险废物处理的有关规定及山东省危险废物管理中心的有关

规定对危险废物的收集、贮存、转移、运输等提出了严格要求，同时，针对危险废物暂存过程、危险废物运输过程、危险废物处置的环境影响均进行了影响分析，具体如下：

#### （1）固体废物临时储存场所环境影响分析

本项目需暂存的固废主要为危险废物，主要包括 BPA 配料系统废布袋、保险粉计量仓的废布袋、PC 生产装置废活性炭纤维、PC 生产装置废沸石、精制生产废液、精制单元 MC 废液、反应单元预过滤器废过滤材料、精制单元残渣、造粒与包装单元废活性炭、1#PC 造粒与包装单元刮板器废滤材、挤出造粒真空泵清洗废液、报废的危险化学品和废导热油、BPA 废水处理系统废离子交换树脂、BPA 废水处理系统废活性炭、废劳保用品、沾染危险化学品的废包装物、废润滑油和质检室有机废液等。对于液体，桶装分开收集，禁止混合收集、贮存、运输、处置性质不相容而未经安全性处置的危险废物。对危险废物的容器和包装物，必须设置危险废物识别标志。危险废物需及时委托处置单位转移，不得在厂内长期堆存。

调查该固废站现状危险废物能够做到及时周转，现状危险废物暂存量仅占总容量的 40%，尚有充足的空间可以容纳本项目所产生的危险废物暂存。固废站内贮存危险废物已根据危险废物的类别、形态、物理化学性质和污染防治要求进行分类贮存，并且使用符合标准及规范要求的容器盛装危险废物，可避免危险废物与不相容的物质或材料接触。

该固废站已按照《危险废物识别标志设置技术规范》（HJ1276—2022）要求设置危险废物贮存场所标志、危险废物贮存分区标志和危险废物标签等危险废物识别标志。固废站地面、墙面裙脚、堵截泄漏的围堰、接触危险废物的隔板和墙体等均已采用坚固的材料建造，表面无裂缝。地面与裙脚均已应采取表面防渗防腐措施。已设置泄漏液体收集装置、气体导出口及气体净化装置等。

厂内固废站能够满足《危险废物贮存污染控制标准》（GB18597-2023）的相关要求，采取了防雨、防尘、防渗措施，防止造成二次污染。

现状危废暂存间设置专人负责运行，实行危险废物联单制度，制定了《固废站管理规定》、《固废车辆管理规定》、《固废管理程序》、厂内转移联单，规范日常管理。厂内固废转移实施网上审批流程，规范了固废转移台账。

#### （2）危险废物运输过程的环境影响分析

本项目产生的固体废物存在厂内暂存情况，即存在企业进行的厂内运输；本项目

产生的需暂存固体废物应按要求包装好后，由专用叉车运输至配套建设的固废站，沿途不经过办公区、生活区；在装桶过程中，应加强管理，保证桶外包装整洁，避免洒落。

固体废物的厂外运输，均由受委托的处理单位委托有资质的社会车辆负责，其收集、贮存、运输行为应符合《危险废物收集贮存运输技术规范》（HJ2025-2012）中相应要求，正常情况下，对环境的影响较小。

由交通事故引发的环境污染属于突发环境污染事故，其没有固定的排放方式和排放途径，事故发生的时间、地点、环境具有很大的不确定性，发生突然，在瞬时或短时间内大量的排出污染物质，易对环境造成污染。

因此厂外运输，应采用专用路线运输，尽量避开敏感目标，尤其是水源地、保护区等特殊敏感保护目标，建立安全高效的危险废物运输系统，确保运输过程中安全可靠，减少运输过程中的二次污染和可能造成的环境风险。

### （3）项目危险废物处置的环境影响分析

项目危险废物委托有危险废物处理资质的单位处理，外委处置时建设单位应根据项目周边有资质的危险废物处置单位的分布情况、处置能力、资质类别等，综合评价选取距离项目较近且能够处置项目危险废物的单位，最大程度的减少运输过程对周围环境影响。

项目采取以上处理措施后，危险废物的贮存、运输和处置等过程对周围环境影响较小。

## 6.5.4 固体废物管理

针对项目产生的固体废物的特点，本次环评提出应进一步采取以下管理措施：

1、对废物进行“全过程管理”，即对废物的产生、运输、贮存、加工处理、最终处置实行监督管理。危险废物贮存应符合《危险废物贮存污染控制标准》（GB18597-2023）的要求，应及时送有资质的危废处置单位处理。

2、固体废物最小量化。最小量化是针对废物最终体积而言，主要从以下几点注意：

（1）培养每个生产及管理人员，在每个岗位、每个工段、每个环节树立废物最小量化意识。负起最小量化责任，建立废物最小量化制度和操作规范；

（2）制订科学的运行操作使废物实现最小量化；

- (3) 对有可能利用的废物进行循环和回收利用；
- (4) 实行奖惩制度，提高员工废物最小量化的积极性和创新精神。

3、废物审计。它主要包括以下几点内容：

- (1) 废物合理的产生估量；
- (2) 废物流向和分配及监测记录；
- (3) 废物处理和转化；
- (4) 废物有效排放和废物总量衡算。

通过废物审计的结果可以及时判断工艺的合理性，发现操作过程中是否有跑、冒、滴、漏，甚至非法排放，有助于改善工艺、改进操作，实现废物最小量化。

4、建立废物信息和转移跟踪系统。

5、对废物贮存、运输、加工处理、处置实行许可证制度，废物的贮存、转运、加工处理特别是处置实行经营许可证制度。

### 6.5.5 小结

本项目按固废“减量化、资源化、无害化”处理处置原则，落实各类固废的收集、贮存和综合利用措施，可实现对固体废物进行合理处置。在固体废物贮存和运输过程中严格按照《危险废物贮存污染控制标准》（GB18597-2023）、《危险废物污染防治技术政策》、《危险废物转移管理办法》及《危险废物收集贮存运输技术规范》（HJ2025-2012）等相关规定的前提下，项目产生的固体废弃物对周围环境产生影响较小。

## 6.6 生态环境影响分析

本章将对拟建项目厂区生态环境现状给出客观评价，并对项目建设可能造成的生态影响进行分析，在此基础上，提出可行的生态保护与建设方案。

### 6.6.1 评价工作等级


根据《环境影响评价技术导则 生态影响》（HJ19-2021）“6.1.8 符合生态环境分区管控要求且位于原厂界（或永久用地）范围内的污染影响类改扩建项目，位于已批准规划环评的产业园区内且符合规划环评要求、不涉及生态敏感区的污染影响类建设项目，可不确定评价等级，直接进行生态影响简单分析。”

本项目选址位于烟台化工产业园内，规划占地面积 1533.65m<sup>2</sup>。该园区已取得烟台市生态环境局审查意见（烟环审[2021]11 号），项目的建设符合规划环评要求，且

项目不涉及生态敏感区。因此，根据《环境影响评价技术导则 生态影响》(HJ19-2022)，拟建项目可不确定评价等级，直接进行生态影响简单分析。

### 6.6.2 评价范围

生态影响评价应能够充分体现生态完整性和生物多样性保护要求，涵盖评价项目全部活动的直接影响区域和间接影响区域。评价范围应依据评价项目对生态因子的影响方式、影响程度和生态因子之间的相互影响和相互依存关系确定。可综合考虑评价项目与项目区的气候过程、水文过程、生物过程等生物地球化学循环过程的相互作用关系，以评价项目影响区域所涉及的完整气候单元、水文单元、生态单元、地理单元



### 6.6.3 环境影响识别

根据项目建设内容以及所在区域的生态现状及环境特点，对项目建设的生态影响因素进行识别与筛选，见表 6.6-1。

表 6.6-1 环境生态影响识别与因子筛选矩阵

序号	影响因子	影响行为	影响时间	影响范围	影响程度
1	土地利用	开发建设	长期	评价区	较小
2	地貌变化	平整土地、开发建设	长期	评价区	较小
3	植被覆盖度	清除植被，绿化	长期	评价区	较小
4	植被类型	清除植被，绿化	长期	评价区	较小
5	动物栖息	人类活动，交通等	长期	评价区及其周围	较小
6	景观	清除植被、开发建设	长期	评价区	较小



序号	影响因子	影响行为	影响时间	影响范围	影响程度
7	地下水涵养	不透水地面增加、开采地下水	长期	评价区	较小
8	水土流失	地貌变化, 植被覆盖变化	短期、长期	评价区	较小

由此可见，项目建设施工期、运营期对环境生态产生的影响方式和影响程度有所不同。施工期影响主要通过施工扰动产生的，属于直接影响，而且影响性质属于负面的。根据识别，施工期对生态的各个方面均会产生不利影响，但因施工量小、周期短，其影响较小；运营期影响主要通过噪声、废水、废气污染和地下水开采等对植被、动植物栖息和地下水涵养产生负面的影响，通过人工绿化对生态环境进行恢复改善。

#### 6.6.4 生态环境现状调查与评价

拟建项目位于烟台化工产业园万华化学现有厂区内，属于一般区域，拟建场址地势较平缓，厂区内无天然森林植被，植被类型少，植物群落结构简单、组成单纯。

根据现场勘察，拟建项目场地内生态环境如下：

##### （1）植物资源

拟建厂区地表植被覆盖率较低，自然植被主要为杂草、绿化等。

##### （2）动物资源

拟建厂区野生动物主要有麻雀、昆虫、老鼠等，无稀有珍贵野生动物。

##### （3）水土流失现状

根据现场调查，目前该区域不存在沙漠化、石漠化、盐渍化、自然灾害、生物入侵和污染危害等生态问题，主要生态问题为局部植被较少造成的水土流失，但是其影响程度极其轻微。该区域生态环境现状较好。

#### 6.6.5 生态环境影响分析

##### 6.6.5.1 生态系统变化影响分析

现状项目厂区范围内生态系统类型为半人工半城市生态系统，项目投产后将彻底转变为完全的城市生态系统。

##### 6.6.5.2 对动植物的影响分析

项目正常生产状态对周围环境干扰频繁，污染相对严重，区域内陆生动物存在量较少，生物群落的丰富度（物种数）和物种多样性将随着开发程度的提高而下降。项目所在区域为化工园区，现状项目厂区范围内动植物种类和数量均较少，开工建设投产后不会对区域动植物造成影响。烟台开发区沿海防风固沙生态保护红线区生态功能为防风固沙，保护对象为公益林，拟建项目不占用公益林，项目建成后对周边区域的

公益林的影响也较小。

#### 6.6.5.3 景观影响分析

项目所在区域为化工园区，项目区现状景观主要为半人工半城市生态系统景观，投产后景观系统结构不变。

#### 6.6.5.4 水土流失

项目施工周期短，在加强管理、合理施工的情况下，项目建设对水土流失影响轻微。运营期，项目将加强绿化，配套建设完善的雨水导排系统，降低非硬化面积的侵蚀模数。

#### 6.6.5.5 地下水涵养影响

为防止土壤和地下水污染，项目将采取严格的防渗措施，厂区硬化面积增加，透水面积减少，将在一定程度上阻隔地表水对地下水的补给。

### 6.6.6 生态环境减缓措施

#### 1、工程措施

##### （1）施工期

为了减少施工期的水土流失，建设单位应合理安排施工计划，在暴雨季节采取合理的防护措施，并减少雨季时的施工，对施工道路的设计，土石方挖填等方案进行周密论证，优选出水土流失较少的方案。

##### ①临时措施

严格按照水土保持方案设计进行排水沟、沉砂池的布设，及时清理沉砂池中泥沙，确保沉砂池功能正常发挥。沉砂池控制断面采用长×宽×深=3m×2m×1.5m，沉砂池采用砖砌防护，机砖抹面。

##### ②施工管理

施工单位应严格按照施工方案规定的施工时序进行施工，合理安排施工组织，加强现场组织管理，切实做到文明施工；按照要求进行开挖和填筑，尽量避免土石方二次开挖和搬运；在施工过程中保护周边生态环境，选择在少雨期、枯水期进行，加强开挖施工进度，减少水土流失；施工场地在工程完工后应及时进行土地整治，清除施工期遗留的建筑垃圾。

##### ③覆土回填绿化

根据施工实际情况，及时进行土地整治对规划的绿地区进行绿化覆土回填，为植

物生长提供土壤肥力等有利条件并加强植物的抚育管理。

(2) 运营期

严格按照本报告及相关要求落实各项污染防治措施，切实从源头、过程控制、末端治理、加强管理等方面入手，积极采取有效措施，预防或消除污染的发生。

2、绿化补偿

(1) 在项目四周选择相应的抗污、净化能力强的植物进行绿化，宜广种草皮，种植矮小乔木、灌木，适当点缀花卉。切忌布置不利于通风和有害气体扩散的绿篱或茂密的灌木丛。

(2) 厂界四周尽可能多种植乔木，沿厂界设置乔木绿化带。

6.6.7 小结

项目施工期通过认真落实各项生态保护措施，如工程防治措施和绿化补偿措施等生态减缓措施，加强管理，建设期及运营期进行及时恢复和补偿的情况下，项目建设对生态影响很小。

项目生态影响评价自查表见表 6.6-2。

表 6.6-2 本工程生态影响评价自查表

工作内容		自查项目
生态影响识别	生态保护目标	重要物种 <input type="checkbox"/> ；国家公园 <input type="checkbox"/> ；自然保护区 <input type="checkbox"/> ；自然公园 <input type="checkbox"/> ；世界自然遗产 <input type="checkbox"/> ；生态保护红线 <input type="checkbox"/> ；重要生境 <input type="checkbox"/> ；其他具有重要生态功能、对保护生物多样性具有重要意义的区域 <input type="checkbox"/> ；其他 <input type="checkbox"/>
	影响方式	工程占用 <input type="checkbox"/> ；施工活动干扰 <input type="checkbox"/> ；改变环境条件 <input type="checkbox"/> ；其他 <input type="checkbox"/>
	评价因子	物种 <input type="checkbox"/> ( ) 生境 <input type="checkbox"/> ( ) 生物群落 <input type="checkbox"/> ( ) 生态系统 <input type="checkbox"/> ( ) 生物多样性 <input type="checkbox"/> ( ) 生态敏感区 <input type="checkbox"/> ( ) 自然景观 <input type="checkbox"/> ( ) 自然遗迹 <input type="checkbox"/> ( ) 其他 <input type="checkbox"/> ( )
评价等级		一级 <input type="checkbox"/> 二级 <input type="checkbox"/> 三级 <input type="checkbox"/> 生态影响简单分析 <input checked="" type="checkbox"/>
评价范围		陆域面积：(0.049744) km <sup>2</sup> ；水域面积：( ) km <sup>2</sup>
生态现状调查与评价	调查方法	资料收集 <input type="checkbox"/> ；遥感调查 <input type="checkbox"/> ；调查样方、样线 <input type="checkbox"/> ；调查点位、断面 <input type="checkbox"/> ；专家和公众咨询法 <input type="checkbox"/> ；其他 <input type="checkbox"/>
	调查时间	春季 <input type="checkbox"/> ；夏季 <input type="checkbox"/> ；秋季 <input type="checkbox"/> ；冬季 <input type="checkbox"/> 丰水期 <input type="checkbox"/> ；枯水期 <input type="checkbox"/> ；平水期 <input type="checkbox"/>
	所在区域的生态问题	水土流失 <input type="checkbox"/> ；沙漠化 <input type="checkbox"/> ；石漠化 <input type="checkbox"/> ；盐渍化 <input type="checkbox"/> ；生物入侵 <input type="checkbox"/> ；污染危害 <input type="checkbox"/> ；其他 <input type="checkbox"/>
	评价内容	植被/植物群落 <input type="checkbox"/> ；土地利用 <input type="checkbox"/> ；生态系统 <input type="checkbox"/> ；生物多样性 <input type="checkbox"/> ；重要物

工作内容		自查项目
		种 <input type="checkbox"/> ；生态敏感区 <input type="checkbox"/> ；其他 <input type="checkbox"/>
生态影响预测与评价	评价方法	定性 <input type="checkbox"/> ；定性和定量 <input type="checkbox"/>
	评价内容	植被/植物群落 <input type="checkbox"/> ；土地利用 <input type="checkbox"/> ；生态系统 <input type="checkbox"/> ；生物多样性 <input type="checkbox"/> ；重要物种 <input type="checkbox"/> ；生态敏感区 <input type="checkbox"/> ；生物入侵风险 <input type="checkbox"/> ；其他 <input type="checkbox"/>
生态保护对策措施	对策措施	避让 <input type="checkbox"/> ；减缓 <input type="checkbox"/> ；生态修复 <input type="checkbox"/> ；生态补偿 <input type="checkbox"/> ；科研 <input type="checkbox"/> ；其他 <input type="checkbox"/>
	生态监测计划	全生命周期 <input type="checkbox"/> ；长期跟踪 <input type="checkbox"/> ；常规 <input type="checkbox"/> ；无 <input checked="" type="checkbox"/>
	环境管理	环境监理 <input type="checkbox"/> ；环境影响后评价 <input type="checkbox"/> ；其他 <input checked="" type="checkbox"/>
评价结论	生态影响	可行 <input checked="" type="checkbox"/> ；不可行 <input type="checkbox"/>
注：“ <input type="checkbox"/> ”为勾选项，可 <input checked="" type="checkbox"/> ；“( )”为内容填写项。		

## 6.7 土壤环境影响评价

土壤污染是指人类活动所产生的物质（污染物），通过各种途径进入土壤，其数量和速度超过了土壤的容纳能力和净化速度的现象。土壤污染可使土壤的性质、组成及性状等发生变化，使污染物质的积累过程逐渐占据优势，破坏土壤的自然动态平衡，从而导致土壤自然正常功能失调，土壤质量恶化，影响作物的生长发育，以致造成产量和质量的下降，并可通过食物链危害生物和人类健康。

### 6.7.1 土壤环境影响识别

#### 6.7.1.1 土壤环境影响类型与途径

本项目为化工项目，主要以光气、双酚 A 和二氯甲烷等为原料生产聚碳酸酯（PC）产品，污染物涉及氯化氢、一氧化碳、氮氧化物、颗粒物、二噁英、VOCs、二氯甲烷和光气等。

#### 1、污染源控制情况

##### （1）建设期

建设期对土壤环境的影响主要来自施工期生活污水和施工废水。项目施工高峰期施工人员约 50 人，不设置临时施工场所，施工生活污水依托万华环保科技有限公司西区污水处理站处理，不直接对外排放。车辆冲洗废水、混凝土养护等施工废水经收集进入沉淀池进行沉淀，循环使用。雨季施工时，对生活垃圾、建筑垃圾采取集中存放、及时清运的措施，对可能产生淋溶污染物的建筑材料必须采取仓库存储或遮盖等措施，尽可能减少因雨水淋溶而带来的地下水污染问题。采取以上措施后，施工期废水能够得到有效防治，对周边环境影响很小。

正常情况下，施工中不应有施工机械的含油污水产生，但在机械的维修过程中，

就有可能产生少量油污。

## （2）运行期

根据工程分析可知，污染源集中分布于生产厂房以及依托的罐区、污水处理站及危废暂存间等。

### ①原辅材料

项目原料光气、双酚A等由上游装置经管道输送，生产车间、罐区以及项目依托的污水处理站及危废暂存间等均已根据《环境影响评价技术导则 地下水环境》（HJ610-2016）采取重点防渗，等效黏土防渗层 $Mb \geq 6.0m$ ， $K \leq 1 \times 10^{-7}cm/s$ 或参照GB18598执行。

### ②工艺装置

企业对工艺装置及其所经过的管道要经常巡查，杜绝“跑、冒、滴、漏”等事故的发生；即使工艺装置及其所经过的管道发生跑、冒、滴、漏事故，也能及时发现，有效收容。

### ③生产废水和事故废水

拟建项目装置区设计时考虑了雨污分流、清污分流、污污分流，废水分质收集、分质处理、分质利用原则，以减少废水产生与排放，节约水资源。拟建项目所采取的主要措施为：

地面冲洗及维检修废水、挤出造粒废水等经管道收集后先进入万华环保科技有限公司西区污水处理站难生化废水处理单元处理，经综合废水处理装置单元处理后，与循环冷却系统排污水一起进入回用水处理装置单元处理，处理后，出水75%回用于万华化学现有循环水系统，25%浓水深处理装置处理达标后直接经新城污水处理厂排海管线深海排放。

MC回收塔碱性废水、光化尾气处理塔废水经管道收集送万华环保科技有限公司西区污水处理站PC废水处理单元处理，然后与处理后的地面冲洗及维检修废水、挤出造粒废水、循环冷却系统排污水等一起经新城污水处理厂排海管线深海排放。

万华厂区已设置42000m<sup>3</sup>事故水池，项目事故废水通过事故废水导排系统进入事故水池，能够对事故状态下产生事故废水进行有效收容。

项目事故水池和污水处理站均依托现有工程，均按照《环境影响评价技术导则 地下水环境》（HJ610-2016）采取重点防渗，等效黏土防渗层 $Mb \geq 6.0m$ ， $K \leq 1 \times 10^{-7}cm/s$ 或参照GB18598执行。拟建项目污水管线拟按照《环境影响评价技术导则 地下

水环境》（HJ610-2016）采取重点防渗，等效黏土防渗层 $Mb \geq 6.0m$ ， $K \leq 1 \times 10^{-7} cm/s$ 或参照GB18598执行。项目污水管线均架空设置，出现“跑、冒、滴、漏”现象易于发现，发现废水渗漏问题等可及时解决，对土壤环境影响较小。

④危险废物

拟建项目危险废物主要包括

[Redacted]

以及公用工程及辅料设施产生的废劳保用品、沾染危险化学品的废包装物、废润滑油和质检室有机废液等。项目危险废物采用专用密封容器分类分区暂存于万华化学现有危废暂存间内，危废暂存间能够满足《危险废物贮存污染控制标准》（GB18597-2023）和《危险废物收集贮存运输技术规范》（HJ2025-2012）的要求。

⑤废气

本项目有组织废气主要为

[Redacted]

[Redacted]后

有组织排放；1#光气冷凝器不凝气经 MDI 装置回收利用后，经 MDI 光气处理系统处理后有组织排放；2#、3#和 1#特种光气冷凝器不凝气送 TDI 装置回收利用后，经 TDI 光气处理系统处理后有组织排放；挤出机废气和挤出系统真空废气经活性炭吸附塔和过滤器等处理后有组织排放。

1#光化反应器不凝气经二级碱解后，与 1#MC 回收系统不凝气、干燥器尾气和液体罐区废气、生产装置区罐体产生的氮封废气一起送吸附解析系统和分子筛转轮吸附处理，最后与 1#MC 分解废气一起送万华环保科技 TDI 能量回收焚烧炉焚烧处理，焚烧烟气有组织排放。

2#光化反应器不凝气经二级碱解后，与 2#MC 回收系统不凝气、干燥器尾气、BPA 缓冲罐及配料罐废气和经过布袋除尘器处理后的 BPA 计量仓废气一起送吸附解析系统和分子筛转轮吸附处理，最后与 2#MC 分解废气一起送万华环保科技 RTO 炉焚烧处理，焚烧烟气有组织排放。

3#光化反应器不凝气经二级碱解后，与 3#MC 回收系统不凝气、干燥器尾气一起送吸附解析系统和分子筛转轮吸附处理，最后与 3#MC 分解废气一起送万华环保科技 RTO 炉焚烧处理，焚烧烟气有组织排放。

1#特种光化反应器不凝气经二级碱解后，与 1#特种 MC 回收系统不凝气、干燥器尾气一起送吸附解析系统和分子筛转轮吸附处理，最后与 1#特种 MC 分解废气一起送万华环保科技 RTO 炉焚烧处理，焚烧烟气有组织排放。

根据工程分析，各排气筒中废气污染物均能满足达标排放的要求。

由 10.2.1 章节可知，本项目采取的治理措施可保证各装置排放的各项污染物达到最低排放强度和排放浓度，降低废气排放对周边环境空气质量的影响。

本项目使用的 DA156 排气筒、DA212 排气筒、DA240 排气筒和差异化 PC3#排气筒产生的主要污染物为颗粒物，DA025 排气筒和 DA028 排气筒产生的主要污染物为光气，DA211 排气筒、DA133 排气筒、DA151 排气筒、DA128 排气筒、DA113 排气筒、DA137 排气筒和 DA157 排气筒产生的主要污染物为颗粒物、二氯甲烷和 VOCs，DA067 排气筒产生的主要污染物为颗粒物、酚类和 VOCs，依托的 TDI 能量回收焚烧炉 DA009 排气筒产生的主要污染物为颗粒物、氮氧化物、一氧化碳、氯化氢、二噁英和 VOCs，依托的 RTO 焚烧炉 DA017 排气筒产生的主要污染物为颗粒物、氮氧化物、氯化氢、二噁英、VOCs、二氯甲烷和光气。正常情况下本项目排放的废气污染物浓度很低，经大气稀释扩散后沉降到地表的污染物很少，一般不会造成土壤环境污

染。发生事故时，泄漏到大气环境中的污染物浓度相对较高，事故一般会在短时间内就能得到控制，泄漏的污染物总量不会太大，经大气稀释扩散后，对土壤造成污染的可能性较小。

(3) 服务期满后

项目服务期满后不再进行生产活动，土壤中没有新的污染物进入，故不考虑该时期的土壤环境影响。

2、影响类型与途径

《环境影响评价技术导则 土壤环境（试行）》（HJ 964-2018）中根据建设项目对土壤环境可能产生的影响，将土壤环境影响类型划分为污染影响型与生态影响型，本工程土壤影响类型为“污染影响型”。

结合“第3章拟建工程分析”和“6.1 大气环境影响评价”对项目废气污染物排放源强和最大浓度占标率的分析，本项目主要污染因子为氯化氢、一氧化碳、氮氧化物、颗粒物、二噁英、VOCs、二氯甲烷和光气等。根据项目大气预测结果，大气污染物D<sub>10%</sub>均为0m，且项目占地1000m范围内均已做地面硬化处理，大气沉降进入土壤环境的可能性较小。项目装置区位于车间内，车间和罐区均已做防渗处理，正常状况下废水不会发生渗漏从而污染土壤。非正常状况下，项目初期雨水池池壁发生裂缝等，会导致废水通过垂直入渗污染土壤。故项目土壤环境影响途径主要为运行期初期雨水池池壁裂缝导致污水垂直入渗等具体见表6.7-1，影响因子识别见表6.7-2表6.7-2。

表 6.7-1 土壤环境影响途径表

不同时段	污染影响型			
	大气沉降	地面漫流	垂直入渗	其他
建设期			√	
运行期	√	√	√	√
服务期满后				

注：其他类影响主要指项目建设或运营过程中，由于非以上三种途径对土壤环境造成影响的过程。如车辆运输过程中的遗撒、风险事故爆炸过程中导致的原料或污染物的不均匀散落等过程。该类污染过程主要表现为污染源呈点源分布且位置随机，污染物落地后与表层土壤混合，在不受外力条件影响下影响范围不大，垂向扩散深度不深。

表 6.7-2 土壤环境影响因子识别表

污染源	工艺流程/节点	污染途径	全部污染物指标	特征因子	影响时段	备注
废气	1#PC 装置	大气沉降	颗粒物、VOCs	颗粒物、VOCs	运行期	连续
	2#PC 装置	大气沉降	颗粒物、VOCs	颗粒物、VOCs	运行期	连续
	3#PC 装置	大气沉降	颗粒物、VOCs	颗粒物、VOCs	运行期	连续
	1#特种 PC 装置	大气沉降	颗粒物、VOCs	颗粒物、VOCs	运行期	连续



污染源	工艺流程/节点	污染途径	全部污染物指标	特征因子	影响时段	备注
	差异化 PC 装置	大气沉降	颗粒物	颗粒物	运行期	连续
	1#PC 造粒与包装单元	大气沉降	颗粒物、二氯甲烷、VOCs	颗粒物、二氯甲烷、VOCs	运行期	连续
	2#PC 造粒与包装单元	大气沉降	颗粒物、二氯甲烷、VOCs	颗粒物、二氯甲烷、VOCs	运行期	连续
	TDI 能量回收焚烧炉 DA009 排气筒	大气沉降	氯化氢、一氧化碳、氮氧化物、颗粒物、二噁英、VOCs	氯化氢、一氧化碳、氮氧化物、颗粒物、二噁英、VOCs	运行期	连续
	RTO 焚烧炉 DA017 排气筒	大气沉降	氯化氢、氮氧化物、颗粒物、二噁英、VOCs、二氯甲烷和光气	氯化氢、氮氧化物、颗粒物、二噁英、VOCs、二氯甲烷和光气	运行期	连续
废水管线	维检修等	垂直入渗	COD、氨氮、总氮	COD、氨氮	运行期、服务期满	连续
装置区	初期雨水池	垂直入渗	COD、氨氮、总氮	COD、氨氮	建设期	间断
装置区	装置区拆除	垂直入渗	COD、氨氮、总氮	COD、氨氮	服务期满	间断

综上分析，项目对土壤环境影响为污染影响型，主要影响为运行期废水垂直入渗。

### 6.7.1.2 影响范围

根据污染源控制情况和土壤环境影响类型与途径分析结果，结合污染地块场地调查经验，本项目土壤环境影响范围取 1000m。

### 6.7.1.3 敏感目标

根据图 1.6-1（周围环境概况图），项目影响范围内涉及耕地。

## 6.7.2 评价等级

### 6.7.2.1 项目类别判定

拟建项目为化工项目，属于“合成材料制造”，根据《环境影响评价技术导则 土壤环境（试行）》（HJ964-2018）附录 A（见表 6.7-3），拟建项目土壤环境影响评价项目类别属于 I 类项目。

表 6.7-3 土壤环境影响评价项目类别

类别	行业	项目类别			
		I 类	II 类	III 类	IV 类
石油、化工	石油加工、炼焦；化学原料和化学制品制造；农药制造；涂料、染料、颜料、油墨及其类似产品制造；合成材料制造；炸药、火工及焰火产品制造；水处理剂等制造；化学药品制造；生物、生化制品制造		半导体材料、日用化学品制造；化学肥料制造	其他	--

### 6.7.2.2 项目占地规模

根据《环境影响评价技术导则 土壤环境（试行）》（HJ964-2018），“将建设项目占地规模分为大型（≥50hm<sup>2</sup>）、中型（5~50hm<sup>2</sup>）、小型（≤5hm<sup>2</sup>），建设项目占地主要为永久占地。”拟建项目位于烟台化工产业园万华化学现有厂区内，规划用地面积 [REDACTED] 属于小型项目。

### 6.7.2.3 土壤环境敏感程度分级

建设项目场地的土壤环境敏感程度可分为敏感、较敏感、不敏感三级，判别依据见下表 6.7-4。

表 6.7-4 污染影响型土壤环境敏感程度分级表

敏感程度	判别依据
敏感	建设项目周边存在耕地、园地、牧草地、饮用水水源地或居民区、学校、医院、疗养院、养老院等土壤环境敏感目标的
较敏感	建设项目周边存在其他土壤环境敏感目标
不敏感	其他情况

项目位于烟台化工产业园万华化学现有厂区内，周边 1km 范围内现状存在耕地等敏感目标，判定项目生态敏感程度为“敏感”。

### 6.7.2.4 环境评价工作等级的判定

评价工作等级的划分依据建设项目类别和土壤环境敏感程度分级进行判定，可划分为一、二、三级。土壤环境影响评价工作等级划分见表 6.7-5。

表 6.7-5 污染影响型评价工作等级分级表

占地规模 评价工作等级 敏感程度	I类			II类			III类		
	大	中	小	大	中	小	大	中	小
敏感	一级	一级	一级	二级	二级	二级	三级	三级	-
较敏感	一级	一级	二级	二级	二级	三级	三级	三级	-
不敏感	一级	二级	二级	二级	三级	三级	三级	-	-

注：“-”表示可不开展土壤环境影响评价工作

根据评价工作等级分级表，本项目所属的土壤环境影响评价项目类别定为 I 类，土壤环境敏感程度为敏感，根据占地规模，项目属于小型项目，故土壤环境影响评价工作等级评定为一级。

### 6.7.2.5 评价范围

根据《环境影响评价技术导则 土壤环境（试行）》（HJ964-2018）规定，建设项目土壤环境现状调查评价范围可根据建设项目影响类型、污染途径、气象条件、地形地貌、水文地质条件等确定并说明，或参考表 6.7-6 确定。根据表 6.7-6，参照项目类

型结合现有工程可能影响的范围，在满足一级评价所需要的评价范围基础上，对项目土壤环境现状调查与评价的工作范围进行了确定，评价范围是占地范围内全部占地和占地范围外 1km 范围内。

表 6.7-6 建设项目土壤环境现状调查范围参考表

评价工作等级	影响类型	调查范围 <sup>a</sup>	
		占地 <sup>b</sup> 范围内	占地范围外
一级	生态影响型	全部	5km 范围内
	污染影响型		1km 范围内
二级	生态影响型		2km 范围内
	污染影响型		0.2km 范围内
三级	生态影响型		1km 范围内
	污染影响型		0.05km 范围内

a 涉及大气沉降途经影响的，可根据主导风向向下风向的最大落地浓度点适当调整。  
b 矿山类项目指开采区与各场地的占地；改、扩建类的指现有工程与拟建工程的占地。

### 6.7.3 土壤环境影响预测评价

#### 6.7.3.1 施工期土壤环境影响分析及评价

施工期对土壤的影响主要是施工期间的污废水排放、固体废物堆存及施工设备漏油等，造成污染物进入土壤环境。

项目施工过程中产生的生产废水中含有泥沙等污染物，如未加以处理直接外排则会破坏和污染地表水及土壤，施工单位应将污水收集并经沉淀池处理后循环使用；施工过程中产生的含油废水的排放应严格控制。正常情况下，施工中不应有施工机械的含油污水产生，但在机械的维修过程中，就有可能产生油污，因此在机械维修时，应把产生的油污收集，集中处理，避免污染环境；平时使用中要注意施工机械的维护，防止漏油事故的发生。

采取上述措施后，施工期生产/生活污水基本不会对项目区土壤环境造成影响。

#### 6.7.3.2 运营期土壤环境影响预测及评价

根据《环境影响评价技术导则 土壤环境》，污染影响型建设项目，其评价工作等级为一级、二级的，预测方法可参见附录 E 或进行类比分析；本次土壤评价为一级，采用类比分析法预测拟建项目运营期对土壤的环境影响。

##### (1) 跟踪监测结果

本次评价选取万华工业园内，拟建项目周围、依托的三废治理设施附近土壤跟踪监测点（共 4 个），来判断现有项目运营期对周边土壤环境的影响。

表 6.7-7 土壤跟踪监测点位情况

序号	例行监测点位名称	监测点及距离项目方位、位置	监测目的
1	JC15 旁	项目南侧 300m 处	位于 PC 装置区附近
2	JC18 旁	项目南侧 840m 处	位于 TDI 能量回收焚烧炉、RTO 焚烧炉附近
3	JC07 旁	项目北侧 100m 处	位于 PC 装置区附近
4	JC08 旁	项目西侧 2100m 处	位于万华环保科技有限公司西区污水处理站附近

根据《万华化学集团环保科技有限公司土壤例行监测报告》（潍坊优特检测服务有限公司，2023 年 10 月 19 日~10 月 20 日）、《万华化学集团股份有限公司土壤例行监测报告》（潍坊优特检测服务有限公司，2023 年 10 月 23 日），本次评价选取的 4 个土壤例行监测点位监测数据如表 6.7-8。

表 6.7-8 土壤跟踪监测点位监测数据 单位 mg/kg

点位/检测项目	JC15 旁	JC18 旁	JC07 旁	JC08 旁	第二类用地筛选值
汞	0.027	0.059	0.022	0.034	38
砷	6.82	3.11	2.66	5.86	60
铜	28	9	7	19	18000
镍	27	14	7	24	900
铅	31.4	30.3	27.5	28.5	800
铬（六价）	ND	ND	ND	ND	5.7
石油烃（C <sub>10</sub> -C <sub>40</sub> ）	119	62	60	140	4500
苯	ND	ND	ND	ND	4
甲苯	ND	ND	/	ND	1200
硝基苯	ND	ND	ND	ND	76
苯胺	ND	ND	ND	ND	260
氯苯	ND	ND	ND	ND	270
间二甲苯+对二甲苯	ND	ND	/	ND	570
邻二甲苯	ND	ND	/	ND	640
苯乙烯	ND	ND	ND	ND	1290
乙苯	ND	ND	ND	ND	28
氯化物	63	68	44	50	/
二氯甲烷	ND	ND	/	ND	616
挥发酚	ND	ND	ND	ND	/

由上表 6.7-8 可知，各项指标均符合《土壤环境质量 建设用地土壤污染风险管控标准（试行）》（GB36600-2018）表 1、表 2 中第二类用地筛选值标准要求，拟建项目周围、依托的三废治理设施长期运行过程中对周边土壤环境影响较小。

(2) 现状监测结果

结合现场踏勘情况，由于本项目装置区内地面均已硬化，因此本次环评现状评价引用本项目装置区及依托工程周边的土壤监测数据。

本次环评在项目占地范围内共布设 5 个柱状样、2 个表层样，根据土壤环境现状监测结果，现有厂区内土壤各监测点位监测结果均满足《土壤环境质量 建设用地土壤污染风险管控标准（试行）》（GB36600-2018）表 1、表 2 中第二类用地筛选值标准要求，未发现厂区地面监测因子出现超标，因此类比现有工程，拟建项目在采取各项土壤及地下水防治措施的前提下，建设运营期对厂区及周边的土壤影响较小。

#### 6.7.4 土壤污染保护措施与对策

为进一步减轻项目对土壤环境影响，建议从以下几方面完善土壤污染防治措施与对策。

##### 6.7.4.1 源头控制措施

###### 1、施工期

施工过程中产生的含油废水的排放应严格控制。施工机械维修时，应把产生的油污收集，集中处理，避免污染环境；平时使用中要注意施工机械的维护，防止漏油事故的发生。

###### 2、运行期

项目原料光气、液碱、盐酸、双酚A等均由管道输送，装置区、罐区、初期雨水池以及项目依托的污水处理站及危废暂存间等均已根据《环境影响评价技术导则 地下水环境》（HJ610-2016）采取重点防渗，等效黏土防渗层 $M_b \geq 6.0m$ ， $K \leq 1 \times 10^{-7} cm/s$ 或参照GB18598执行。企业对车间内各设备、管道要经常巡查，杜绝“跑、冒、滴、漏”等事故的发生。加强废气治理、废水输送和生产设施的管理和日常维护监测。一旦环保设施故障立即停产检修。初期10min雨水收集、导排至污水处理系统。

###### 3、服务期满

服务期满，拆除责任主体应严格按照《企业拆除活动污染防治技术规定（试行）》（中华人民共和国环境保护部公告 2017 年第 78 号）、《工矿用地土壤环境管理办法（试行）》（部令第 3 号）、《土壤污染防治法》相关要求组织拆除活动，事先制定企业拆除活动污染防治方案（包括应急措施在内的土壤污染防治工作方案），并在拆除活动前十五个工作日报所在地县级生态环境、工业和信息化主管部门备案。企业拆除活动污染防治方案应当包括被拆除生产设施设备、构筑物和污染治理设施的基本情况、

拆除活动全过程土壤污染防治的技术要求、针对周边环境的污染防治要求等内容。重点单位拆除活动应当严格按照有关规定实施残留物料和污染物、污染设备和设施的安全处理处置，并做好拆除活动相关记录，防范拆除活动污染土壤和地下水。

#### 6.7.4.2 过程防控措施

本项目为土壤污染型项目，根据《环境影响评价技术导则 土壤环境（试行）》（HJ964-2018）过程控制措施，结合本项目污染特征，从以下几方面加强过程控制：

1、占地范围内应采取绿化措施，通过乔、灌、草结合，有效减少地面裸露，增强污染物吸附阻隔功能。

2、根据建设项目所在地的地形特点优化地面布局，必要时设置地面硬化、围堰或围墙，以防止土壤环境污染。

3、涉及入渗途径影响的，应根据相关标准规范要求，对设备设施采取相应的土壤污染保护措施，以防止土壤环境污染。

项目垂直入渗污染源主要为废水管线、初期雨水收集池和危废产生及转移过程，厂区管线敷设采用可视化原则，做到早发现、早处理，维检修废水全部采用地上管廊敷设，初期雨水池等严格按照要求进行防渗。

危险废物的转移运输必须包装，以防止和避免在运输工程中散扬、渗漏、流失等污染环境，企业应制定操作管理制度。危险废物的包装执行《危险货物运输包装通用技术条件》（GB12463-2009）及《危险货物运输包装标志》（GB190-2009）。

建立有关规章制度和岗位责任制，每天巡检一次。制定风险预警方案，设立应急设施，一旦发生物料泄漏应及时收集、清理，妥善处置。避免发生土壤环境污染事故。

#### 6.7.4.3 跟踪监测

根据《环境影响评价技术导则 土壤环境（试行）》（HJ964-2018），土壤环境跟踪监测计划应明确监测点位、监测指标、监测频次以及执行标准等，项目土壤环境跟踪监测计划见表 6.7-9。

表 6.7-9 土壤环境跟踪监测计划一览表

项目类别	HJ964-2018 要求	本项目
监测点位	应布设在重点影响区和土壤环境敏感目标附近	JC15 旁
监测指标	应选择建设项目特征因子	二氯甲烷
监测频次	一级每 3 年内开展一次	每 3 年一次
执行标准	GB15618、GB36600	

建设单位要对监测数据存档备查，并根据土壤环境跟踪监测情况定期编制监测报

告并向社会公开。

### 6.7.5 土壤环境环境影响评价自查

项目土壤环境影响评价自查表见表 6.7-10。

表 6.7-10 土壤环境影响评价自查表

工作内容		完成情况			备注	
影响识别	影响类型	污染影响型 <input checked="" type="checkbox"/> ；生态影响型 <input type="checkbox"/> ；两种兼有 <input type="checkbox"/>				
	土地利用类型	建设用地 <input checked="" type="checkbox"/> ；农用地 <input type="checkbox"/> ；未利用地 <input type="checkbox"/>				
	占地规模	( ) m <sup>2</sup>				
	敏感目标信息	敏感目标 ( )、方位 ( )、距离 ( )				
	影响途径	大气沉降 <input checked="" type="checkbox"/> ；地面漫流 <input checked="" type="checkbox"/> ；垂直入渗 <input checked="" type="checkbox"/> ；地下水位 <input type="checkbox"/> ；其他 ( )				
	全部污染物	COD、氨氮、总氮、氯化氢、一氧化碳、氮氧化物、颗粒物、二噁英、VOCs、二氯甲烷、光气、pH、石油烃（C <sub>10</sub> ~C <sub>40</sub> ）				
	特征因子	二氯甲烷				
	所属土壤环境影响评价项目类别	I类 <input checked="" type="checkbox"/> ；II类 <input type="checkbox"/> ；III类 <input type="checkbox"/> ；IV类 <input type="checkbox"/>				
	敏感程度	敏感 <input checked="" type="checkbox"/> ；较敏感 <input type="checkbox"/> ；不敏感 <input type="checkbox"/>				
评价工作等级	一级 <input checked="" type="checkbox"/> ；二级 <input type="checkbox"/> ；三级 <input type="checkbox"/>					
现状调查内容	资料收集	a) <input checked="" type="checkbox"/> ；b) <input checked="" type="checkbox"/> ；c) <input type="checkbox"/> ；d) <input checked="" type="checkbox"/>				
	理化特性	饱和导水率、阳离子交换量、氧化还原电位、土壤容重、孔隙度、pH、土壤质地			同附录 C	
	现状监测点		占地范围内	占地范围外	深度	
		表层样点数	2	4	0~20cm	
	柱状样点数	5	0	0~0.5m、0.5~1.5m、1.5~3m		
现状监测因子	GB36600-2018 中的 45 项基本因子及 pH、石油烃（C <sub>10</sub> ~C <sub>40</sub> ）					
现状评价	评价因子	GB36600-2018 中的 45 项基本因子及 pH、石油烃（C <sub>10</sub> ~C <sub>40</sub> ）				
	评价标准	GB15618 <input checked="" type="checkbox"/> ；GB36600 <input checked="" type="checkbox"/> ；表 D.1 <input type="checkbox"/> ；表 D.2 <input type="checkbox"/>				
	现状评价结论	土壤环境现状满足《土壤环境质量 建设用地土壤污染风险管控标准》（GB36600-2018）中建设用地土壤污染风险筛选值要求。				
影响预测	预测因子	/				
	预测方法	附录 E <input type="checkbox"/> ；附录 F <input type="checkbox"/> ；其他（定性分析） <input checked="" type="checkbox"/>				
	预测分析内容	影响范围（1000m） 影响程度（可接受）				
	预测结论	达标结论：a) <input checked="" type="checkbox"/> ；b) <input type="checkbox"/> ；c) <input type="checkbox"/> 不达标结论：a) <input type="checkbox"/> ；b) <input type="checkbox"/>				
防治措施	防治措施	土壤环境质量现状保障 <input type="checkbox"/> ；源头控制 <input checked="" type="checkbox"/> ；过程防治 <input checked="" type="checkbox"/> ；其他 ( )				
	跟踪措施	监测点数	监测指标	监测频次		
		1	GB36600-2018 中的 45 项基本因子及 pH、石油烃（C <sub>10</sub> ~C <sub>40</sub> ）	3 年一次		
信息公开指标	GB36600-2018 中的 45 项基本因子及 pH、石油烃（C <sub>10</sub> ~C <sub>40</sub> ）					
评价结论	本项目运行对土壤环境影响可接受，项目可行。					

工作内容	完成情况	备注
注 1：“□”为勾选项，可√；“（）”为内容填写项；“备注”为其他补充内容。注 2：需要分别开展土壤环境影响评价工作的，分别填写自查表。		



## 第7章 环境风险评价

### 7.1 概述

环境风险是指突发性事故对环境造成的危害程度及可能性。根据《建设项目环境风险评价技术导则》（HJ169-2018），项目环境风险评价应以突发性事故导致的危险物质环境急性损害防控为目标，对建设项目的环境风险进行分析、预测和评估，提出环境风险预防、控制、减缓措施，明确环境风险监控及应急建议要求，为建设项目环境风险防控提供科学依据。

### 7.2 现有工程环境风险回顾性分析评价

#### 7.2.1 现有工程环境风险源及危险物质

烟台万华化学已建成投产的生产装置主要包括

生产过程中涉及的主要危险物质有：CO、H<sub>2</sub>S、甲醇、环氧乙烷、苯乙烯、丙烯腈、甲苯、乙醇、LPG、丙烷、正丁烷、甲苯、乙烷、乙烯、丙烯、丙烯酸、甲酸甲酯、甲基叔丁基醚、正丁醇、异丁醇、丙炔醇、乙酸、丙烯酸甲酯、丙烯酸乙酯、丙烯酸丁酯、二甲胺水溶液、MDA、四氢呋喃、光气、氯气、氯苯、氯化氢、液氨、丙酮、IPDA、IPDI、MDI、乙酸乙酯、乙酸丁酯、甲苯、丙烯酸异辛酯、甲基丙烯酸甲酯、甲基丙烯酸乙酯、MDBA、丁酮、仲丁醇、双酚 A、二氯甲烷、三乙胺、对叔丁基苯酚、异丁醛、甲醛、三甲胺、二甲基丙二醇、苯胺、苯、硝基苯、硫酸、硝酸、盐酸等。这些物质具有易燃、易爆、有毒、有害、强腐蚀性等特点，在生产使用和储存过程中一旦发生泄漏、火灾爆炸事故，可能引发环境风险事故发生。

#### 7.2.2 现有工程历年事故调查

万华化学对于发生的事故均留有记录，并对事故发现的隐患进行分析总结并整改。以 2018 年 3 号管廊臭气收集玻璃钢管线臭气泄漏未遂事故为例进行分析。2018 年 12

月 24 日上午 9:00 左右,水系统巡检人员到园区综合废水处理装置加药间西侧时,发现管廊下方有水迹,即进行排查后发现 DN800 玻璃钢臭气管线从加药间顶部下翻至管廊的弯头处滴水。巡检人员立即用对讲机进行汇报并用 pH 试纸测量,发现 pH 显示 7 左右,相关人员立即携带气体检测仪到现场测量,经测量后现场 VOC 0 ppm,无明显异味。经厂家对管线进行确认,发现玻璃钢管线下弯头接缝处有裂缝,凝水从缝隙滴落,且凝水将缝隙堵住,无臭气泄漏。相关人员将泄漏区域下方警戒并安排厂家对臭气管线漏点处制定维修方案。事故发生直接原因为 DN800 玻璃钢臭气管的弯头处滴水,导致跑冒问题;根本原因为管线焊接完毕后压力测试检查不够细致,管线长期使用存在应力,导致玻璃钢有裂纹。

事后通过此次事故教训对现有装置隐患进行如下整改:①后期对于玻璃钢管道,走气体的在进气之前需要试压;②设计阶段及施工阶段要安排员工及时跟踪,有问题及时反馈。

从事故发生到得到控制过程可看出,因施工及设计跟踪问题导致臭气收集玻璃钢管线漏水后,事故得到了及时的控制及上报,应急响应执行首先到现场测量,随后让厂家进行了确认并安排了维修方案,避免了臭气泄漏。现有应急预案可对本事故的环境风险起到有效的防控作用,并通过后续的隐患整改,规范管理程序,进一步的降低了该事故的发生可能性。

## 7.2.3 现有环境风险防范和应急措施

### 7.2.3.1 现有工程大气环境风险防控措施

万华化学现有工程已采取的大气环境风险防范措施主要包括:

(1) 在各装置区、罐区安装了有毒气体探测报警装置并与 DCS 相连,检测到气体泄漏立即采取措施。

(2) 在对光气浓度较大的光气缓冲罐、光气化反应器及反应液贮槽采用特殊保护措施,设有密闭的隔离室将其隔离,同时在隔离室内设有光气浓度报警仪与 DCS 相连;自动连锁装置可以在光气浓度报警仪报警后,自动启动 SV 阀将光气排入负压分解系统。所有氯气与光气的管道或容器的关键部位都设有氨水喷淋装置以应对可能发生的泄漏。

(2) 厂区边界设置 11 处有毒有害气体监测点位,共计 55 个气在线监控探头,每个监测点检测光气、氯气、硫化氢、氨气、VOCs 五种介质。监测数据连入万华调度中

心和消防应急指挥中心，实现数据的实时监控。

（3）当装置出现风险事故造成停车或局部停车时，装置自动连锁系统可自动切断进料系统，装置进行放空，事故停车造成的装置及连带上、下游装置无法回收的可燃有毒气体等全部排入火炬系统，以保护人身设备安全。

万华化学现有工程厂区边界有毒有害气体监测布点详见图 7.2-1。



图 7.2-1 现有工程厂界有毒有害气体监测点位图

### 7.2.3.2 现有工程水环境风险防控措施

#### （1）事故废水三级防控体系

##### ①一级防控系统

主要包括装置区围堰、罐区防火堤等配套导排设施。发生一般事故时，利用装置区围堰和罐区防火堤控制泄漏物料的转移，防止泄漏物料及污染消防水造成的环境污染。

生产装置区设有围堰和导液设施，围堰高度不低于 150mm，可将初期雨水、污染消防水导入各装置界区的初期雨水池及全厂应急事故水池；罐区按照《石油化工企业设计防火标准》（GB50160-2008，2018 年版）中的相关规定设置了防火堤和隔堤。

##### ②二级防控系统

主要为初期雨水池及配套导排系统。

有污染风险的各装置界区内设置初期雨水池，收集并暂存初期雨水或事故废水。雨水池设置切换闸板，确保事故状态下污水不外排；装置区外的初期雨水经管网自流至全厂初期雨水池暂存。

##### ③三级防控系统

主要为事故水池及配套导排系统。

现有项目依托万华西区事故水池，该事故水池位于万华现有厂区西北侧，由 1#、2#、3#、4#水池组成，最大储存容积为 42000m<sup>3</sup>。事故水池与各装置的初期雨水池联通，在较大事故情况下，各装置初期雨水池充满后通过雨水管网排至事故水池暂存。雨水总排口设置闸板，并设置雨水监控池，防止污染物经雨水系统排入九曲河，雨水监控池容积 2000m<sup>3</sup>。

#### （2）事故废水三级防控系统之间的连通、封堵措施

雨排系统是火灾事故时，消防废水最容易造成水体环境事故的薄弱环节，本公司现有工程设置单独的事故水系统，与雨水系统分开，确保有效管控突发事故毒物、消防废水和污染雨水不进入环境水体。

正常情况下：罐区防火堤、装置区围堰与事故水池连接的出口切断阀处于常关状态，事故水池的进水切断阀和出水切断阀均处于关闭状态，平时保证事故水池处于空池、清净状态；排至厂外的清净雨水排放切断总阀处于关闭状态。

事故状态下：首先关闭排至厂外的清净雨水排放切断总阀，并开启罐区防火堤或装置区围堰进事故水池的出水切断阀。

现有工程主要水环境风险防范设施详及现有工程防止事故水进入外环境的控制、封堵系统图详见图 7.2-2。

全厂现有工程清浄雨水经地下雨水管网自流排入九曲河。共设 4 处雨水排口，排口设有 8 个雨水截止阀，进入九曲河的截止阀日常处于关闭状态，降雨 15min 后开启。南侧雨水管线旁路阀常开，正常时自流入北侧雨水池，监测合格后排入九曲河，事故状态下进入消防事故水池，经泵提升至西区污水处理站处理。现有工程雨排口位置见图 7.2-3。



罐区围堰



装置区围堰及污水收集池



全厂初期雨水池



装置区初期雨水池



消防事故水池



污水站事故水池

图 7.2-2 现有工程水环境风险防范措施

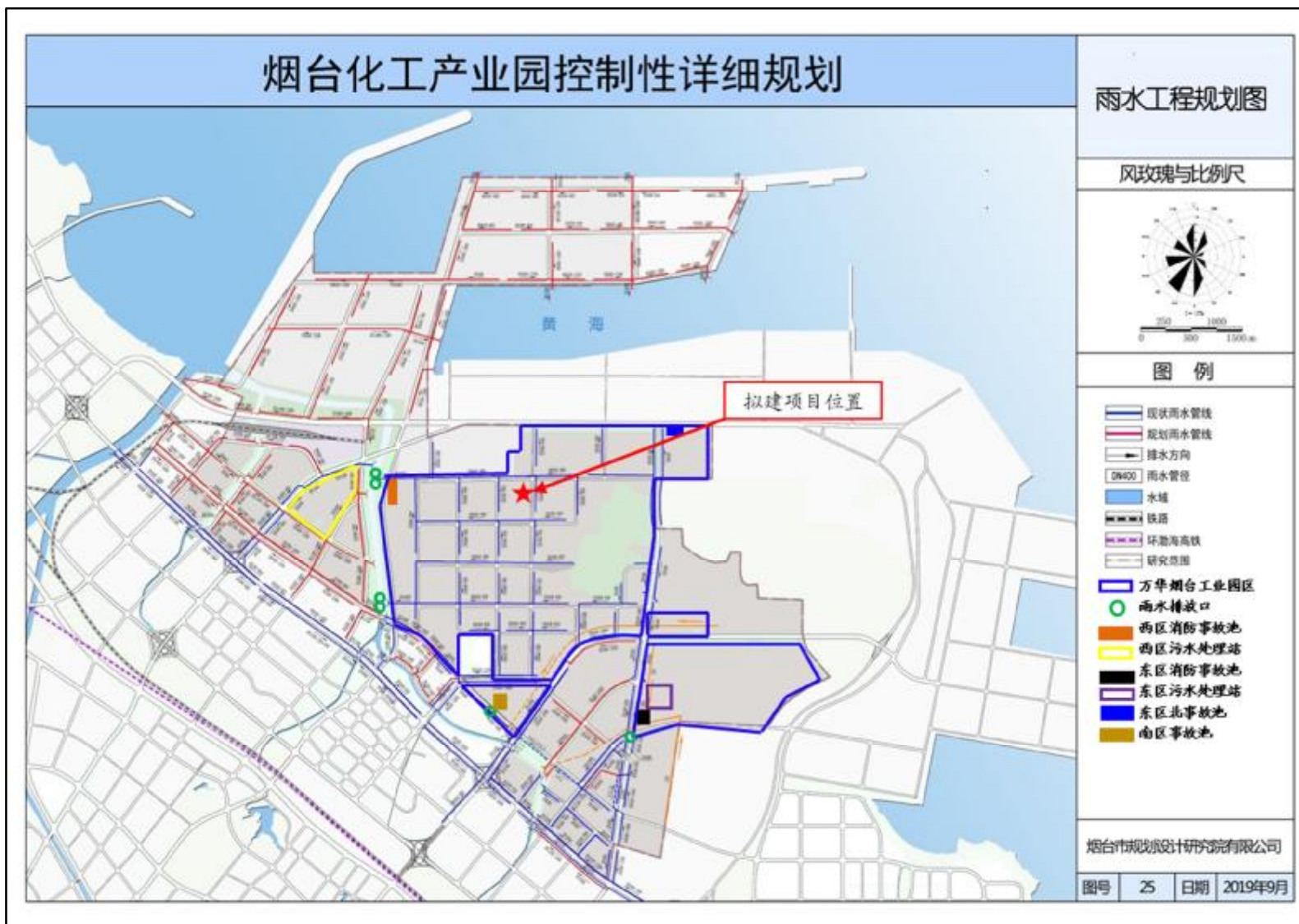


图 7.2-3 现有工程雨排口位置图



### 7.2.3.3 现有工程土壤环境风险防范措施

（1）占地范围内采取绿化措施，以种植具有较强吸附能力的植物为主，根据项目所处区域自然地理特征，种植杨树等易于在该地区生长且富集能力较强、生物量较大的植物种植。通过乔、灌、草结合，有效减少地面裸露，增强污染物吸附阻隔功能。

（2）根据所在地的地形特点优化地面布局，必要时设置地面硬化、围堰或围墙，以防止土壤环境污染。

（3）涉及入渗途径影响的，根据相关标准规范要求，对设备设施采取相应的土壤污染保护措施，以防止土壤环境污染。

（4）根据《石油化工工程防渗技术规范》（GB/T50934-2013），进行分区防渗。

（5）建立有关规章制度和岗位责任制，每天巡检一次。制定风险预警方案，设立应急设施，一旦发生物料泄漏应及时收集、清理，妥善处置，避免发生土壤环境污染事故。

### 7.2.3.4 现有工程地下水风险防范措施

现有工程地下水污染防治措施按照“源头控制、分区防控、污染监控、应急响应”相结合的原则，从污染物的产生、入渗、扩散各环节全阶段进行控制。

（1）源头控制措施：在工艺、管道、设备、污水储存及处理构筑物采取相应措施，防止和降低污染物跑、冒、滴、漏，将污染物泄漏的环境风险事故降到最低程度。

（2）分区防控措施：潜在污染区地面的防渗措施和泄漏、渗漏污染物收集措施，即在污染区地面进行防渗处理，防止洒落地面的污染物渗入地下，并把滞留在地面的污染物收集起来，集中送至有资质的单位处理。

（3）污染监控体系：建立完善的监测制度、配备先进的检测仪器和设备、科学、合理设置地下水污染监控井，及时发现污染、及时控制。

（4）应急响应措施：一旦发现地下水污染事故，立即启动应急预案、采取应急措施控制地下水污染，并使污染得到治理。

### 7.2.3.5 现有应急救援系统及疏散路线

现有工程建设有占地 20 亩的消防站，内有消防人员 80 人，经常性战备状态 38 人，消防车辆共有 15 辆，包括 53 米登高车、干粉泡沫联用车、大功率泡沫车等石化企业必备消防车，所有车辆一次性载剂量达到 76 吨，满足消防救援需求。可进行灭火、危化品处置、抢险救援、堵漏、侦检、训练等操作，各类装置器材 13 类 150 多种。

在事故情况下，现有工程区域内人员根据事故发生地点以及事故时的风向确定安

全疏散路线，园区应急疏散区域划分及应急疏散路线见图 7.2-4 和图 7.2-5。

## 7.2.4 应急预案情况

### 7.2.4.1 环境应急预案体系

为建立健全环境污染事故应急机制，2022 年万华化学集团委托烟台拉楷管理咨询有限公司开展应急预案，包括一个综合应急预案、四个专项应急预案（包括废水、废气、辐射、危废四个专项）、二十一个装置的环境处置应急处置预案，《万华化学集团股份有限公司突发环境事件综合应急预案》、《万华化学集团股份有限公司突发环境事件专项应急预案（修订版）》和《万华化学集团股份有限公司突发环境事件现场处置应急预案》已在烟台市开发区生态环境局备案，备案编号 370661-2022-103-H 其事故防范、应急联动和应急能力可以满足环境风险防范要求。

万华烟台工业园应急响应程序图见图 7.2-6；事故救援组织机构图见图 7.2-7。

应急预案内容简述如下。

#### （1）应急组织体系

为加强应对重特大事故应急救援的体制、机制和法制建设，提高政府应对重特大伤亡事故的综合管理水平和化解风险能力，有效应对各种突发事件，工业园区应围绕“四项重点”一建立指挥中心、加快队伍建设、规范运作程序、建立技术支持，全面开展万华化学烟台生产基地、项目生产事故应急救援体系以及协调的社会救援（上级救援）机制建设。从万华化学烟台生产基地内部建成由两层应急救援指挥中心（区级指挥中心，项目级指挥部）、万华化学烟台生产基地级生产安全专业救援队（危险化学品、建筑、电力、消防、特种设备）及项目级安全生产应急救援队组成的区内应急救援体系。

#### ①组织机构

万华化学烟台生产基地应急救援组织机构由应急指挥部、现场行动部、后方支援部组成。

应急指挥部由总指挥、副总指挥、生产调度专员、对外联络专员、公共信息专员、安全顾问组成；策划部由现状分析组、资源调配组、园区隔离警戒组、环境检测组组成；后勤部由后勤保障组、文件签到组组成；善后部由善后处理组、赔偿成本组组成；现场指挥部由现场指挥、应急联络员、消防救援组、工艺（环保）处置组、医疗救护组、装置隔离警戒组组成。



图 7.2-4 现有工程应急疏散区域划分及应急疏散撤离路线图（西北风）



图 7.2-5 现有工程应急疏散区域划分及应急疏散撤离路线图（西南风）

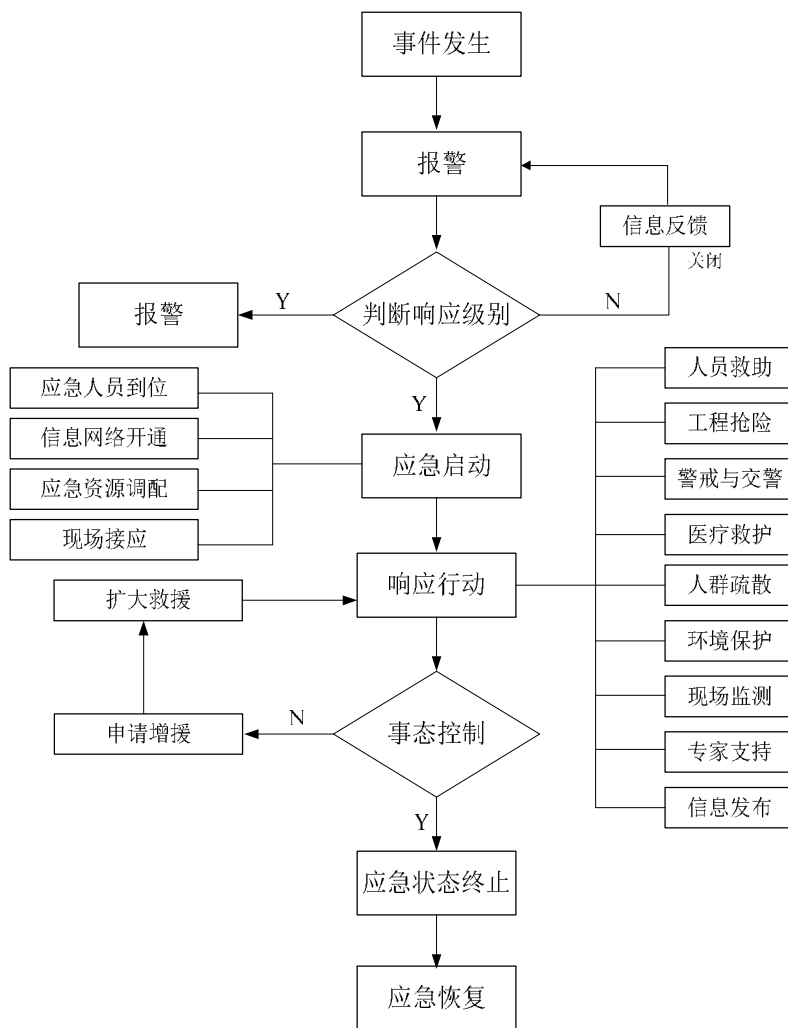


图 7.2-6 应急响应程序图

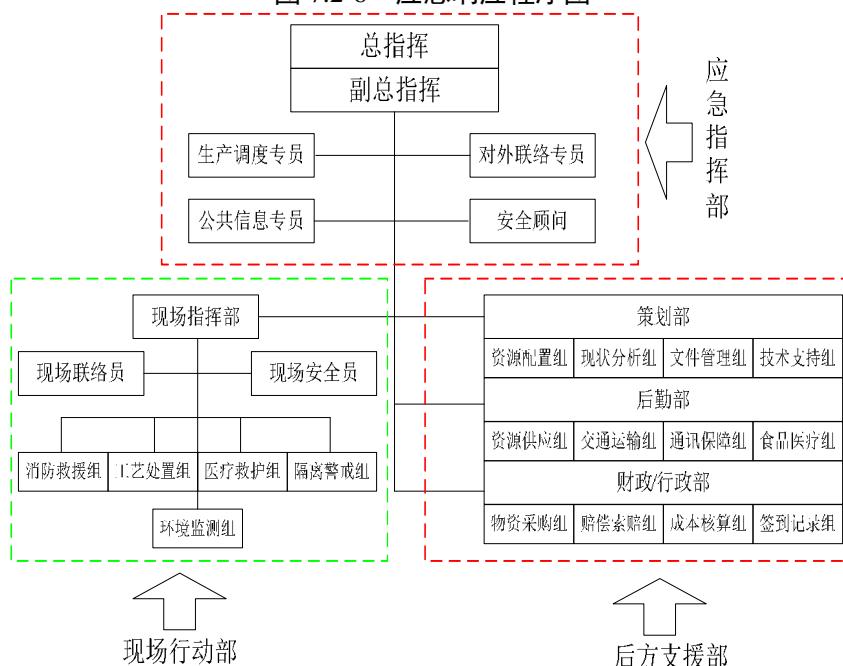


图 7.2-7 事故应急预案组织结构图

②机构职责

应急指挥中心由应急指挥部、策划部、后勤部、善后部组成。

应急指挥中心原则上设在生产基地调度中心，事故发生时自动成立，由调度作为临时总指挥，工业园值班领导辅助应急总指挥开展工作。

应急指挥权限依照生产调度专员→副总指挥→总指挥的顺序自动更替，副总指挥到达指挥中心后接替值班调度行使指挥权，总指挥到达指挥中心后，行使最高指挥权。

各事业部负责人作为安全顾问负责本事业部的安全应急指导工作。

## （2）事故响应和报送机制

### ①接警与报警

事故发生后，班长或装置经理接到报警后立即派人或亲自确认现场情况并根据分级响应判定响应级别，如果不符合应急响应条件（即事件很小）不需要启动应急预案，则安排现场处置，如果符合装置级应急启动条件，则立即宣布启动装置相应应急预案，并向消防救援中心报警、调度中心报告。

### ②应急启动

班长或装置经理（现场应急指挥）判断响应级别后宣布启动应急预案，成立现场指挥部，设置明显标志；调度中心接到装置预案启动信息后立即启动应急指挥中心，随时关注装置事故状态；装置应急员接到报警后穿戴相应防护用品、应急马甲，携带对讲机、防爆手机赶赴现场指挥部；消防救援组负责人、医疗救护组负责人穿戴相应防护用品、携带防爆对讲机立即赶往现场指挥部报到；园区隔离警戒组成员携带相应防护用品、对讲机、应急监测器材迅速到达事故现场周边地带，进行警戒隔离及应急监测，并向隔离警戒组长和调度中心报告所处位置和初始监测结果。

### ③响应行动

应急总指挥、应急副总指挥、生产调度专员、公共信息专员、对外联络专员、安全顾问等各应急救援组织机构人员应根据各自职责开展工作，启动应急程序。

## （3）应急措施

万华化学烟台生产基地内各项目的生产和储运系统一旦发生事故，必须采取工程应急措施，以控制和减小事故危害。如果有毒有害物质泄漏至环境，须按事先拟定的应急方案进行紧急处理。

## （4）应急环境监测

应急监测任务由万华质检中心负责，应急监测组共 14 人。环境监测站仪器设备共 60 台，经检定合格且均属于在有效期内使用，满足生产基地应急期间的应急监测需要。

#### ①对于环境空气污染事件

应尽可能在事件发生地就近采样，并以事件地点为中心，根据事件发生地的地理特点、当时盛行风向以及其他自然条件，在事件发生地下风向（污染物漂移云团经过的路径）影响区域、掩体或低洼等位置，按一定间隔的圆形布点采样，并根据污染物的特点在不同高度采样，同时在事件点的上风向适当位置布设对照点。在距事件发生地最近的工厂、职工生活区及邻近村落或其他敏感区域应布点采样。采样过程中应注意风向的变化，及时调整采样点的位置。

#### ②对于地表水环境污染事件

监测点位以事件发生地为主，根据水流方向、扩散速度（或流速）和现场具体情况（如地形地貌等）进行布点采样，同时应测定流量。对园区周边河流监测应在事件发生地、事件发生地的下游布设若干点，同时在事件发生地的上游一定距离布设对照断面（点）。如河流流速很小或基本静止，可根据污染物的特性在不同水层采样；在事件影响区域内饮用水和农灌区取水口必须设置采样断面（点）。

#### ③对于地下水环境污染事件

应以事件发生地为中心，根据园区周围地下水流向采用网格法或敷设法在周围2km内布设监测井采样，同时视地下水主要补给来源，在垂直于地下水水流的上方向，设置对照监测井采样。采样应避开井壁，采样瓶以均匀的速度沉入水中，使整个垂直断面的各层水样进入采样瓶。若用泵或直接从取水管采集水样时，应先排尽管内的积水后采集水样。同时要在事件发生地的上游采样一个对照样品。

#### ④对于土壤污染事件

应以事件发生地为中心，在事件发生地及其周围一定距离内的区域按一定间隔圆形布点采样，并根据污染物的特性在不同深度采样，同时采集未受污染区域的样品作为对照样品。在相对开阔的污染区域采取垂直深10cm的表面土。一般在10m×10m范围内，采用梅花形布点方式或根据地形采样蛇形布点方法（采样点不少于5个）。将多点采集的土壤样品除去石块、草根等杂质，现场混合后取1~2kg样品装在塑料带内密封。

#### （5）应急结束

当事件得到完全控制，相关生产单元已经彻底处理完毕，环境符合标准，导致次生、衍生事件隐患消除后，由指挥中心决定，并由总指挥统一下达事件应急结束命令。符合下列条件即满足应急解除：

- A、事件现场得到控制，事件条件已经消除。
- B、污染源的泄漏或释放已降至规定限值以内。
- C、事件所造成的危害已经被彻底消除，无继发可能。

D、采取了必要的防护措施以保护公众免受再次危害，并使可能引起的中长期影响趋于正常。

应急行动结束后，指挥中心按照程序要求进行事件情况上报和事件原因调查、整改，完成事件应急救援工作总结报告。

(6) 应急演习和应急技术培训

对于环保管理人员和有关操作人员应建立“先培训、后上岗”、“定期培训安全和环保法规、知识以及突发性事故应急处理技术”的制度。应急机构应定期对机构内成员单位的有关人员进行应急技术培训和考核，并每年进行一次模拟演习，以提高应急队伍的实战能力，并积累经验。

7.2.4.2 应急物资

万华化学参照《环境应急资源调查指南（试行）》（环办应急[2019]17号）建立处理环境事故的日常和应急两级物资储备，包括自身防护装备、抢修设备工具、监测用品和仪器设备等应急物资。后勤部负责维护、保养好应急仪器和设备，使之始终保持良好的技术状态，确保参加处置突发环境事件时救助人员自身安全，及时有效地防止环境污染扩大化。全厂应急物资汇总见表 7.2-1。

表 7.2-1 应急物资一览表

序号	物资名称	型号	数量
1	重型防化服	EASYCHEM	8
2	重型防化服	PVC 气密型	10
3	雨衣	无	16
4	雨靴	代尔塔 301401	5
5	应急汽油发电机	——	2 台
6	移动消防炮	SAFE-TAK 1250 BASE	5 只
7	一次性防化服	无	10
8	液压钳	BC-300F	1 把
9	氧气袋	上益牌 YD-42 型	2
10	小型空气输送机	UB20XX	1 台
11	消防砂	无	22
12	消（气）防通讯指挥车	无	1 辆
13	橡胶长靴	代尔塔 301401	30
14	橡胶防毒防化服	金羚	104



序号	物资名称	型号	数量
15	吸油毡	无	5
16	吸油棉	NEW PIG	3
17	吸油棉	无	11
18	铜锹	防爆铜合金	5
19	铁丝	12号	60
20	铁丝	8号	25
21	铁丝	——	130
22	铁锹	无	32
23	碳酸钙	无	4
24	水桶	——	36
25	手提式应急灯	——	5
26	人员洗消器	无	1套
27	轻型防化服	SPLASH A164380	30套
28	抢险救援装备车	TGM18.290.4	1辆
29	气防车	OL11009LARY	1辆
30	气动隔膜泵	——	2
31	泡沫消防车	PM120	2辆
32	泡沫干粉联用消防车	GP120	1辆
33	麻绳	——	120
34	麻绳	12mm	220
35	麻绳	无	210
36	铝质高温防护服	雷克兰	3
37	空气呼吸器	T8000	60
38	空气呼吸器	霍尼韦尔 C850	200
39	警戒带	无	76
40	急救药箱	无	16
41	供水（液）消防车	PM200	1辆
42	隔热手套	安思尔 19	53
43	隔热服	B2	6
44	隔热服	雷克兰 300系列	10
45	隔热服	雷克兰 700	2
46	隔离桩	6.5cm×100M PE	50
47	隔离桩	国产	8
48	钢筋端面切断钳	RG-20	1把
49	辐射监测仪	ALERT-V2	6
50	辐射防护服	鑫峰	7
51	防砸防穿刺雨鞋	代尔塔 30140	5
52	防酸碱手套	安思尔 37-176	190

序号	物资名称	型号	数量
53	防火毯	2×2m	40
54	防寒靴	——	2
55	防寒手套	安思尔	5
56	防寒手套	安思尔 23-700	42
57	防寒服	无	4
58	防毒面具	防氨气	24
59	防毒面具	防毒全面罩	30
60	防毒面具	鬼脸--64 型	30
61	防毒面具	诺斯	20
62	防毒面具	无机气体	38
63	防毒面具	有机气体	46
64	防爆应急灯	无	24
65	防爆头灯	无	25
66	防爆铜锤	——	3
67	防爆手电	无	99
68	防爆手电	——	50
69	防爆潜水泵	无	1
70	防爆排烟机	EFC120X	2 台
71	防爆对讲机	无	54
72	防爆扳手	——	10
73	防爆扳手	无	10
74	丁腈防化手套	安思尔 37-176	40
75	丁腈防化手套	安思尔 38-514	55
76	电线接线盘	无	1
77	电动潜水泵	无	1
78	登高平台消防车	PM200	1 辆
79	担架	MILLER	2
80	担架	无	3
81	大功率泡沫消防车	PM200	1 辆
82	储备柴油	0 号	5 吨
83	充气泵	Junior II E H	1 台
84	便携式应急灯	海洋王牌	1
85	便携式气体检测仪	华瑞 PGM-6208	8
86	便携式气体检测仪	——	6
87	编织袋	无	460
88	避火服	BLPU 全身型防火隔热服	2 套
89	备用气瓶	T8000	60
90	氨防化服	无	4

序号	物资名称	型号	数量
91	安全绳	10m	6
92	安全绳	10米/20米/30米	30
93	安全绳	20米	41
94	安全带	代尔塔	5
95	安全带	五点双挂	36

#### 7.2.4.3 应急演练

应急预案每年演练一次。由万华工业园区应急指挥部统一领导，分级实施。应急演练包括演练准备、演练实施和演练总结三个阶段。由演练策划小组编制演练计划和方案，组织实施，在实施过程中进行记录，演练结束后进行总结和讲评，以检查应急预案是否需要改进，编写演练报告。

2021年4月20日，万华化学集团股份有限公司生物基装置组织了物料泄漏火灾应急演练。

演练部门：中试中心；演练级别：装置；

演练时间：2021年4月20日

演练依据：《中央研究院中试基地物料泄漏专项应急预案》

演练事故情景：生物基装置物料泄漏火灾



演练前培训演练注意事项



人员疏散清点



现场警戒隔离



现场紧急处置



图 7.2-8 现场演练照片

#### 7.2.4.4 应急监测

万华化学按照《突发环境事件应急监测技术规范》（HJ589-2021）等相关要求开展应急监测。一旦事故发生，公司将启动环境污染应急预案，成立环境保护组，负责事故现场污染区域的应急监测，包括事故的规模、事态发展的趋向、事故影响边界、气象条件、污染物质浓度、流量，可能的二次有害物质及污染物质滞留区等，事故处置过程中要及时提供上述监测数据。应急监测任务由万华质检中心负责。

##### （1）环境空气风险事件

应尽可能在事件发生地就近采样，并以事件地点为中心，根据事件发生地的地理特点、当时盛行风向以及其他自然条件，在事件发生地下风向（污染物漂移云团经过的路径）影响区域、掩体或低洼等位置，按一定间隔的圆形布点采样，并根据污染物的特点在不同高度采样，同时在事件点的上风向适当位置布设对照点。在距事件发生地最近的工厂、职工生活区及邻近村落或其他敏感区域应布点采样。采样过程中应注意风向的变化，及时调整采样点的位置。

##### （2）地表水环境风险事件

监测点位以事件发生地为主，根据水流方向、扩散速度（或流速）和现场具体情况（如地形地貌等）进行布点采样，同时应测定流量。对园区周边河流监测应在事件发生地、事件发生地的下游布设若干点，同时在事件发生地的上游一定距离布设对照断面（点）。如河流流速很小或基本静止，可根据污染物的特性在不同水层采样；在事

件影响区域内饮用水和农灌区取水口必须设置采样断面（点）。

### （3）地下水环境风险事件

应以事件发生地为中心，根据园区周围地下水流向采用网格法或敷设法在周围2km内布设监测井采样，同时视地下水主要补给来源，在垂直于地下水水流的上方向，设置对照监测井采样。采样应避开井壁，采样瓶以均匀的速度沉入水中，使整个垂直断面的各层水样进入采样瓶。若用泵或直接从取水管采集水样时，应先排尽管内的积水后采集水样。同时要在事件发生地的上游采样一个对照样品。

### （4）土壤污染事件

应以事件发生地为中心，在事件发生地及其周围一定距离内的区域按一定间隔圆形布点采样，并根据污染物的特性在不同深度采样，同时采集未受污染区域的样品作为对照样品。在相对开阔的污染区域采取垂直深10cm的表面土。一般在10m×10m范围内，采用梅花形布点方式或根据地形采样蛇形布点方法（采样点不少于5个）。将多点采集的土壤样品除去石块、草根等杂质，现场混合后取1~2kg样品装在塑料带内密封。

万华化学根据生产实际需要，配备了必要的应急监测仪器设备，配置情况见表7.2-2。

表 7.2-2 应急监测设备一览表

序号	类别	监测设备名称
1	水监测	检测试纸
2		快速检测管
3		便携式多功能水质检测仪
4		便携式溶解氧测定仪
5	大气检测	便携式多种气体分析仪（H <sub>2</sub> S、氨、CO、LEL、氧气等）
6		VOC检测仪（PID）

## 7.2.5 应急联动

### 7.2.5.1 园区级环境应急体系

#### （1）组织机构及职责

①领导机构和职责。管委成立突发环境事件应急领导小组（以下简称区环境应急领导小组）。由管委分管副主任任组长，环保局局长任副组长，宣传部、发改经信局、公安分局、民政局、财政局、住建局、交通运输局、农海局、卫计局、安监局、气象局等单位负责人为成员。主要职责是贯彻执行国家环境应急工作的方针政策；统一领导全区突发环境事件应急监测、处置与善后工作；统一发布突发环境事件应急信息，

研究决定和组织召开新闻发布会等。

②工作机构和职责。区环境应急领导小组下设办公室，办公室设在环保局。负责建立完善风险评估、隐患排查、事故预警和应急处置工作机制，构建环境安全防控体系；组织编修区突发环境事件应急预案；组织环境应急相关宣传培训和演练；贯彻落实区环境应急领导小组各项工作部署。

③各成员单位职责分工。

环保局：组织开展现场污染状况的环境应急监测，为现场指挥部决策提供技术支持；指导现场泄漏污染物的后续处置工作。

发改经信局：负责组织协调救援装备、防护和消杀用品、医药等生产供应工作；协调各基础电信运营企业开展应急通信保障工作。

公安分局：负责丢失、被盗放射源的立案侦查和追缴；维护现场秩序；协助组织群众从危险地区安全疏散、撤离。负责组织现场泄漏污染物的洗消和危险装置的抢险救援工作。

民政局：配合做好突发环境事件中遇难人员善后工作，会同事发地街道办事处对自然灾害引起的突发环境事件受灾困难群众进行基本生活救助。

财政局：负责突发环境事件应急工作经费保障。

住建局：负责指导临时避难所和指挥场所的建设，指导饮用水紧急供水方案的制定并协调实施。

交通运输局：负责突发环境事件应急处置的交通运输保障。

农海局：负责配合相关部门做好突发水污染事件的应急处置工作；负责突发水环境事件后城市水源工程供水安全保障；负责做好突发水污染事件水文水资源信息的监测及发布工作；负责组织开展农业环境污染事件调查评估和指导修复工作；负责涉及陆生野生动物资源、野生植物资源、湿地资源、林业自然保护区和林业生态保护方面的工作。

卫计局：负责突发环境事件的应急医疗救治和卫生防疫工作。

安监局：参与生产安全事故引发的突发环境事件的应急处置工作。

气象局：负责突发环境事件现场及周边地区气象测报与分析。

宣传部：负责组织协调突发环境事件相关新闻宣传报道和信息发布工作。

④专家组。根据突发环境事件具体情况，由区环保系统及社会专家组成，负责突发环境事件应急救援技术指导，提出应急意见和建议，为区环境应急领导小组和现场

指挥部的决策提供技术支持。

⑤应急救援队伍。突发环境事件应急救援队伍主要包括消防大队、专业应急救援队伍、企业应急救援队伍和其他社会力量。

## （2）监控和预警

①信息监控。各街道办事处及区环境应急领导小组成员单位按照早发现、早报告、早处置的原则，根据各自职责收集、整理、分析、评估突发环境事件相关信息。

②预警。突发环境事件即将发生时，区应急领导小组可根据预测分析结果、预警级别等规定要求发布预警或向上级提出预警建议。

预警信息应包括预警级别、突发环境事件的类别、预警区域、警示事项、要求或建议采取的措施、发布单位等。

发布预警后，相关部门及街道办事处应当加强监测，采取必要措施消除环境安全隐患。预警措施所涉及的企事业单位和个人应按照有关法律规定承担相应的应急义务。预警发布单位应根据事态发展情况和采取措施的效果适时调整预警级别并重新发布。危险解除后，由发布单位宣布解除预警。

## （3）信息报告

①报告责任主体。各有关单位要强化突发环境事件报告责任意识，严格执行紧急报告制度，及时报告处理情况，建立责任追究制度。突发环境事件后，事发地有关单位要立即将情况在第一时间上报区环境应急领导小组办公室（值班电话：6396300），确保一旦发生突发环境事件能够及时发现，及早处置。

区环境应急领导小组办公室接到报告后，立即向区环境应急领导小组组长和区应急办汇报，核实并对事件的性质和类别做初步认定，对初步认定为较大及以上突发环境事件的，区环保局和应急办分别上报到市环保局和市政府的时间最迟不得超过2小时，不得迟报、瞒报和漏报。

突发环境事件已经或可能涉及相邻区市的，环保局应及时通告该区环保局，并向管委提出向该区市政府通报的建议。

### ②报告方式和内容。

1.报告方式：报告分为初报、续报和处结报告。突发环境事件信息应当采用传真、网络 and 面呈等方式书面报告；情况紧急时，初报可通过电话报告，但应当及时补充书面报告。

2.报告内容：事件发生的时间、地点、信息来源、性质、危害程度、影响范围、发

展趋势和已采取措施及效果。

区环境应急领导小组应将事件发生的时间、地点、信息来源、性质、危害程度、影响范围、发展趋势和已采取措施及效果上报至市政府和市环境保护局。

③特殊情况报告。发生下列一时无法判明等级的突发环境事件，区环境应急领导小组及环保局应按重大或特别重大突发环境事件的报告程序上报：

- 1.对饮用水水源保护区造成或者可能造成影响的；
- 2.涉及居民聚居区、学校、医院等敏感区域和人群的；
- 3.涉及重金属或者类金属污染的；
- 4.因环境污染引发群体性事件，或者社会影响较大的；
- 5.其他敏感地区、敏感时期发生的突发环境事件。

#### （4）应急处置

应急处置的原则为“先控制，后处理”。优先控制污染源，尽快阻止污染物继续排放外泄；尽可能控制已排出污染物的扩散、蔓延范围；争取彻底消除污染危害，避免遗留后患。

①先期处置。突发环境事件发生后，环保局分管负责人、事发地办事处有关负责人、责任单位负责人等要迅速赶赴现场，组织、协调、动员有关应急力量进行先期处置，采取措施控制事态发展，并及时向区环境应急领导小组和区应急办报告。

②应急响应。对于先期处置未能有效控制事态或需要管委协调处置的突发环境事件，区环境应急领导小组办公室须立即向区环境应急领导小组组长汇报，经批准后启动本预案。

区环境应急领导小组相关成员单位及专家组有关人员集结到位；区环境应急领导小组相关成员单位及发生地单位有关负责人组成现场指挥部，确定现场总指挥。

原则上，一般突发事件，区环境应急领导小组副组长需赶赴现场，区环境应急领导小组组长视情况赶赴现场；较大及以上突发事件，区环境应急领导小组组长须赶赴现场，工委管委主要领导视情况赶赴现场。

现场指挥部负责组织协调突发环境事件的现场应急处置工作，根据应急需要及各成员单位职责设立应急监测、污染控制等若干工作组，各司其职，互相配合，协同做好应急处置工作。

发生较大及以上突发环境事件后，在做好先期处置工作的同时，及时向上级报告事态发展和应急处置情况，并按照上级统一部署做好后续相关应急处置工作。



③信息发布。现场指挥部负责拟定信息并适时向社会发布。

④应急终止。突发环境事件的威胁和危害得到控制或消除后，现场指挥部报经区环境应急领导小组批准后终止应急处置工作。

⑤后期处置。

a.善后处置。管委制定补助、补偿、抚恤、安置和环境恢复等善后工作计划并组织实施。

b.调查评估。区环境应急领导小组办公室会同有关单位组成调查组，对突发环境事件的起因、性质、影响、责任等问题进行调查、评估、总结并提出防范和改进措施。属于责任事件的，应当对负有责任的单位和个人提出处理意见。

c.总结。区环境应急领导小组办公室负责编制并上报环境突发事件总结报告。

#### （5）应急保障

①人员及物资保障。区环境应急领导小组各成员单位应建立环境应急物资数据库和应急物资储备库，加强危险区域（危化品运输途经的人口密集区、饮用水水源地和危险化学品集中区）应急物资的储备，确保应急所需物资及时供应；化工园区、油品码头等大型环境风险源应建立统一的应急储备；环境风险企业要配置环境应急设施、设备，储备相应的应急救援物资。鼓励环境风险企业间应急储备资源共享。

②宣传、培训与演练。区环境应急领导小组各成员单位应根据各自职责做好环境保护科普、法制宣传教育工作并加强重点单位、重点部位和重点基础设施等重要目标工作人员的培训和管理；积极参与由区环境应急领导小组组织的环境应急演练，提高防范和处置突发环境事件的技能，增强实战能力。

#### （6）监督管理

①预案管理与修订。区环境应急领导小组办公室按照预案管理相关法律法规规定及时修订完善本预案，并及时备案。

②奖励与责任追究。按照相关法律法规规定对突发环境事件应急工作中有关单位和个人实行奖励或追究责任。

### 7.2.5.2 开发区级环境应急体系

烟台经济技术开发区突发环境事件应急预案内容简述如下。

#### （1）组织机构及职责

①领导机构和职责。管委成立突发环境事件应急领导小组（以下简称区环境应急领导小组）。由管委分管副主任任组长，环保局局长任副组长，宣传部、发改经信局、

公安分局、民政局、财政局、住建局、交通运输局、农海局、卫计局、安监局、气象局等单位负责人为成员。主要职责是贯彻执行国家环境应急工作的方针政策；统一领导全区突发环境事件应急监测、处置与善后工作；统一发布突发环境事件应急信息，研究决定和组织召开新闻发布会等。

②工作机构和职责。区环境应急领导小组下设办公室，办公室设在环保局。负责建立完善风险评估、隐患排查、事故预警和应急处置工作机制，构建环境安全防控体系；组织编修区突发环境事件应急预案；组织环境应急相关宣传培训和演练；贯彻落实区环境应急领导小组各项工作部署。

③各成员单位职责分工。

生态环境局：组织开展现场污染状况的环境应急监测，为现场指挥部决策提供技术支持；指导现场泄漏污染物的后续处置工作。

发改经信局：负责组织协调救援装备、防护和消杀用品、医药等生产供应工作；协调各基础电信运营企业开展应急通信保障工作。

公安分局：负责丢失、被盗放射源的立案侦查和追缴；维护现场秩序；协助组织群众从危险地区安全疏散、撤离。负责组织现场泄漏污染物的洗消和危险装置的抢险救援工作。

民政局：配合做好突发环境事件中遇难人员善后工作，会同事发地街道办事处对自然灾害引起的突发环境事件受灾困难群众进行基本生活救助。

财政局：负责突发环境事件应急工作经费保障。

住建局：负责指导临时避难所和指挥场所的建设，指导饮用水紧急供水方案的制定并协调实施。

交通运输局：负责突发环境事件应急处置的交通运输保障。

农海局：负责配合相关部门做好突发水污染事件的应急处置工作；负责突发水环境事件后城市水源工程供水安全保障；负责做好突发水污染事件水文水资源信息的监测及发布工作；负责组织开展农业环境污染事件调查评估和指导修复工作；负责涉及陆生野生动物资源、野生植物资源、湿地资源、林业自然保护区和林业生态保护方面的工作。

卫计局：负责突发环境事件的应急医疗救治和卫生防疫工作。

应急管理局：参与生产安全事故引发的突发环境事件的应急处置工作。

气象局：负责突发环境事件现场及周边地区气象测报与分析。

宣传部：负责组织协调突发环境事件相关新闻宣传报道和信息发布工作。

④专家组。根据突发环境事件具体情况，由区环保系统及社会专家组成，负责突发环境事件应急救援技术指导，提出应急意见和建议，为区环境应急领导小组和现场指挥部的决策提供技术支持。

⑤应急救援队伍。突发环境事件应急救援队伍主要包括消防大队、专业应急救援队伍、企业应急救援队伍和其他社会力量。

## （2）监控和预警

①信息监控。各街道办事处及区环境应急领导小组成员单位按照早发现、早报告、早处置的原则，根据各自职责收集、整理、分析、评估突发环境事件相关信息。

②预警。突发环境事件即将发生时，区应急领导小组可根据预测分析结果、预警级别等规定要求发布预警或向上级提出预警建议。

预警信息应包括预警级别、突发环境事件的类别、预警区域、警示事项、要求或建议采取的措施、发布单位等。

发布预警后，相关部门及街道办事处应当加强监测，采取必要措施消除环境安全隐患。预警措施所涉及的企事业单位和个人应按照有关法律规定承担相应的应急义务。预警发布单位应根据事态发展情况和采取措施的效果适时调整预警级别并重新发布。危险解除后，由发布单位宣布解除预警。

## （3）信息报告

①报告责任主体。各有关单位要强化突发环境事件报告责任意识，严格执行紧急报告制度，及时报告处理情况，建立责任追究制度。突发环境事件后，事发地有关单位要立即将情况在第一时间内上报区环境应急领导小组办公室（值班电话：6396300），确保一旦发生突发环境事件能够及时发现，及早处置。

区环境应急领导小组办公室接到报告后，立即向区环境应急领导小组组长和区应急办汇报，核实并对事件的性质和类别做初步认定，对初步认定为较大及以上突发环境事件的，区环保局和应急办分别上报到市环保局和市政府的时间最迟不得超过2小时，不得迟报、瞒报和漏报。

突发环境事件已经或可能涉及相邻区市的，环保局应及时通告该区市环保局，并向管委提出向该区市政府通报的建议。

## ②报告方式和内容。

报告方式：报告分为初报、续报和处结报告。突发环境事件信息应当采用传真、

网络和面呈等方式书面报告；情况紧急时，初报可通过电话报告，但应当及时补充书面报告。

报告内容：事件发生的时间、地点、信息来源、性质、危害程度、影响范围、发展趋势和已采取措施及效果。

区环境应急领导小组应将事件发生的时间、地点、信息来源、性质、危害程度、影响范围、发展趋势和已采取措施及效果上报至市政府和市环境保护局。

③特殊情况报告。发生下列一时无法判明等级的突发环境事件，区环境应急领导小组及环保局应按重大或特别重大突发环境事件的报告程序上报：

对饮用水水源保护区造成或者可能造成影响的；

涉及居民聚居区、学校、医院等敏感区域和人群的；

涉及重金属或者类金属污染的；

因环境污染引发群体性事件，或者社会影响较大的；

其他敏感地区、敏感时期发生的突发环境事件。

#### （4）应急处置

应急处置的原则为“先控制，后处理”。优先控制污染源，尽快阻止污染物继续排放外泄；尽可能控制已排出污染物的扩散、蔓延范围；争取彻底消除污染危害，避免遗留后患。

①先期处置。突发环境事件发生后，环保局分管负责人、事发地办事处有关负责人、责任单位负责人等要迅速赶赴现场，组织、协调、动员有关应急力量进行先期处置，采取措施控制事态发展，并及时向区环境应急领导小组和区应急办报告。

②应急响应。对于先期处置未能有效控制事态或需要管委协调处置的突发环境事件，区环境应急领导小组办公室须立即向区环境应急领导小组组长汇报，经批准后启动本预案。

区环境应急领导小组相关成员单位及专家组有关人员集结到位；区环境应急领导小组相关成员单位及发生地单位有关负责人组成现场指挥部，确定现场总指挥。

原则上，一般突发事件，区环境应急领导小组副组长需赶赴现场，区环境应急领导小组组长视情况赶赴现场；较大及以上突发事件，区环境应急领导小组组长须赶赴现场，工委管委主要领导视情况赶赴现场。

现场指挥部负责组织协调突发环境事件的现场应急处置工作，根据应急需要及各成员单位职责设立应急监测、污染控制等若干工作组，各司其职，互相配合，协同做

好应急处置工作。

发生较大及以上突发环境事件后，在做好先期处置工作的同时，及时向上级报告事态发展和应急处置情况，并按照上级统一部署做好后续相关应急处置工作。

③信息发布。现场指挥部负责拟定信息并适时向社会发布。

④应急终止。突发环境事件的威胁和危害得到控制或消除后，现场指挥部报经区环境应急领导小组批准后终止应急处置工作。

⑤后期处置。

善后处置。管委制定补助、补偿、抚恤、安置和环境恢复等善后工作计划并组织实施。

调查评估。区环境应急领导小组办公室会同有关单位组成调查组，对突发环境事件的起因、性质、影响、责任等问题进行调查、评估、总结并提出防范和改进措施。属于责任事件的，应当对负有责任的单位和个人提出处理意见。

总结。区环境应急领导小组办公室负责编制并上报环境突发事件总结报告。

#### （5）应急保障

①人员及物资保障。区环境应急领导小组各成员单位应建立环境应急物资数据库和应急物资储备库，加强危险区域（危化品运输途经的人口密集区、饮用水水源地和危险化学品集中区）应急物资的储备，确保应急所需物资及时供应；化工园区、油品码头等大型环境风险源应建立统一的应急储备；环境风险企业要配置环境应急设施、设备，储备相应的应急救援物资。鼓励环境风险企业间应急储备资源共享。

②宣传、培训与演练。区环境应急领导小组各成员单位应根据各自职责做好环境保护科普、法制宣传教育工作并加强重点单位、重点部位和重点基础设施等重要目标工作人员的培训和管理；积极参与由区环境应急领导小组组织的环境应急演练，提高防范和处置突发环境事件的技能，增强实战能力。

#### （6）监督管理

①预案管理与修订。区环境应急领导小组办公室按照预案管理相关法律法规规定及时修订完善本预案，并及时备案。

②奖励与责任追究。按照相关法律法规规定对突发环境事件应急工作中有关单位和个人实行奖励或追究责任。

### 7.2.5.3 烟台市环境应急预案

烟台市突发环境事件应急预案内容简述如下。

## （1）组织机构及职责

### ①领导机构及职责

在烟台市政府和山东省生态环境厅统一领导下，烟台市生态环境局成立突发环境事件应急领导小组（以下简称市局应急领导小组），下设办公室、专家组、应急工作组。

市局应急领导小组：贯彻执行烟台市政府和省环保厅有关环境应急工作的方针、政策，落实指示和要求；组织指挥市局的突发环境事件应急工作；指导辖区各县市区环保部门做好突发环境事件应急工作；参加市政府和省环保厅确定的突发环境事件的应急工作。

办公室：负责做好与市委、市政府和省环保厅办公室的协调沟通工作；协助有关科室、直属单位做好后勤保障工作。

应急工作组还包括规划财务科、政工科、法规科、总量办、核安办、科技标准科、污控科、环评科、生态科、市环境监测中心站、市环境监察支队、市环境监控中心及市环境应急与固体废物管理中心（以下简称市环境应急中心）。

### ②工作机构及职责

领导小组办公室：市局应急领导小组办公室（以下简称领导小组办公室）是市局应急领导小组日常工作机构。负责组织、协调全市环境安全日常管理的具体工作；负责组织、协调突发环境事件的处理处置工作；负责组织编修市突发环境事件应急预案及市环保局突发环境事件应急预案；负责组织、协调环境应急演练；完成市局应急领导小组赋予的其它任务。领导小组办公室设在市环境应急中心。

专家组：聘请市政府有关部门、科研单位、大专院校、军队、市局直属单位和企业有关专家组成。协助市局应急领导小组研究、分析事态情况，提出应急措施建议或赶赴现场进行技术指导，进行事件后果评价。

应急工作组。突发环境事件应急工作组主要包括应急监测组、应急监察组、污染控制组、宣传报道组、应急保障组。

## （2）监控和预警

①信息监控。市局应急领导小组各组成部门按照早发现、早报告、早处置的原则，开展对市内（外）环境信息、自然灾害预警信息、例行环境监测数据的综合分析、风险评估工作。

②预防工作。可能发生突发环境事件的企事业单位，应当落实环境安全主体责任，对环境风险隐患进行排查和治理，健全风险防控措施，按照市环保局的相关规定编制

突发环境事件应急预案并备案，定期开展应急演练。

③预警及措施。按照突发环境事件的严重性、紧急程度和可能波及的范围，突发环境事件的预警分为四级，预警级别由高到低，分别为一、二、三和四级警报，颜色依次为红色、橙色、黄色、蓝色。

市局及县市区环保部门应当根据收集到的信息对突发环境事件进行预判，通过分析相关信息预判有必要启动预警时，按相关法律法规要求提请本级或上级政府启动相应预警。

发布预警后，相关环保部门应当加强环境监测并采取必要措施消除环境安全隐患，同时通知环境应急救援队伍、负有特定职责的人员进入待命状态，并动员后备人员做好参加应急救援与处置工作的准备。

预警发布后，市局及事发地县市区环保部门应密切监测相关污染物浓度，根据事态的发展情况和采取措施的效果为政府调整预警级别、解除预警提供决策支持。

### （3）应急处置

应急处置的原则为“先控制，后处理”。优先控制污染源，尽快阻止污染物继续排放外泄；尽可能控制已排出污染物的扩散、蔓延范围；争取彻底消除污染危害，避免遗留后患。

#### ①信息报告

报告责任主体。事发地有关单位或个人应及时将有关情况报告当地或上级政府、环保部门。事发地环保部门发现或得知突发环境事件信息后，应立即予以核实并对事件的性质和类别做初步认定。对初步认定为较大及以上突发环境事件的，事发地政府及其环保部门应在1小时内向上级政府及其环保部门报告，逐级上报到市政府和市环保局的时间最迟不得超过2个小时，不得迟报、瞒报和漏报。对重大或特别重大突发环境事件的，市环保局应在接报后2小时内报告市政府和省环保厅，同时上报环保部；对较大突发环境事件，市环保局应在接报后4小时内报告市政府和省环保厅。突发环境事件已经或可能涉及相邻城市的，市环保局应及时通报该省市环保局，并向市政府提出向该省市政府通报的建议。

报告方式和内容。突发环境事件的报告分为初报、续报和处理结果报告。初报在发现或者得知突发环境事件后首次上报；续报在查清有关基本情况、事件发展情况后随时上报；处理结果报告在突发环境事件处理完毕后上报。

初报应当报告突发环境事件的发生时间、地点、信息来源、事件起因和性质、基

本过程、主要污染物和数量、监测数据、人员受害情况、饮用水水源地等环境敏感点受影响情况、事件发展趋势、处置情况、拟采取的措施以及下一步工作建议等初步情况，并提供可能受到突发环境事件影响的环境敏感点的分布示意图。续报应当在初报的基础上，报告有关处置进展情况。处理结果报告应当在初报和续报的基础上，报告处理突发环境事件的措施、过程和结果，突发环境事件潜在或者间接危害以及损失、社会影响、处理后的遗留问题、责任追究等详细情况。突发环境事件信息应当采用传真、网络、邮寄和面呈等方式书面报告；情况紧急时，初报可通过电话报告，但应当及时补充书面报告。书面报告中应当载明突发环境事件报告单位、报告签发人、联系人及联系方式等内容，并尽可能提供地图、图片以及相关的多媒体资料。

特殊情况报告。发生下列一时无法判明等级的突发环境事件，事发地政府及其环保部门按重大或特别重大突发环境事件的报告程序上报：对饮用水水源保护区造成或者可能造成影响的；涉及居民聚居区、学校、医院等敏感区域和人群的；涉及重金属或者类金属污染的；因环境污染引发群体性事件，或者社会影响较大的；其他敏感地区、敏感时期发生的突发环境事件。

#### ②先期处置

较大及以上突发环境事件发生后，事发地县市区环保部门应迅速组织开展应急监测，配合当地政府进行先期处置，同时按照本预案要求及时做好信息报告工作。

#### ① 分级相应

响应机制：突发环境事件的应急响应分为特别重大（I级）响应、重大（II级）响应、较大（III级）响应和一般（IV级）响应。

I级响应由国务院或国务院授权环保部组织实施；II级响应由省政府或省政府授权省环保厅组织实施；III级响应由市政府或市政府授权市环保局负责组织实施；IV级响应由事发地县市区政府（管委）或县市区政府（管委）授权其环保部门组织实施。

分级响应：发生一般突发环境事件时，由县市区政府（管委）或县市区政府（管委）授权其环保部门启动IV级响应。及时向上级政府及上级环保部门上报事件处理工作的进展情况。发生较大突发环境事件时，由市政府或市政府授权市环保局启动III级响应，同时市局应急领导小组启动本预案。发生重大、特别重大突发环境事件后，市局及时将有关情况上报市政府及上级环保部门，提请上级启动相应级别应急响应。同时会同事发地县市区环保部门开展应急监测、组织好应急处置工作，及时报告事态发展和应急处置等情况，按照上级部署做好相关应急处置工作。必要时请求上级支援。



#### ④应急监测

应急监测组负责组织协调突发环境事件应急监测工作，并负责指导县市区环境监测机构进行应急监测工作，为突发环境事件的应急处置提供技术支持。

#### ⑤安全防护

根据突发环境事件的特点，采取安全防护措施，配备相应的专业防护装备，严格执行环境应急人员出入事发现场的程序。

#### ⑥信息发布

包括信息发布的权限、时机及发布的内容。

#### ⑦应急终止

突发环境事件的现场应急处置工作在突发环境事件的威胁和危害得到控制或者消除后，应当终止。

### （4）后期处置

市局应急领导小组按照市政府和省环保厅的要求，指导事发地县市区政府（管委）及突发环境事件责任单位查找事件原因，防止类似问题的重复出现，对造成的经济损失进行评估；编制较大环境突发事件总结报告，于应急终止后上报；组织有关专家开展较大突发环境事件应急过程评价，提出应急工作整改建议，会同事发地县市区政府（管委）及环保部门落实；根据突发环境事件评估标准和实践经验负责组织对本应急预案进行评估并修订。

对较大环境事件及有必要调查的一般环境事件，市局应急领导小组会同有关部门负责突发环境事件的调查处理；配合上级单位做好对特别重大和重大环境事件的调查处理工作。

对发生事件的生产经营单位、应急处置过程中的相关单位和部门的履职情况进行调查；按照规定处理发现的违纪行为；发现违法行为的，移送司法机关依法追究责任。

### （5）应急保障

包括资金保障、装置物资保障、技术保障、宣传培训与演练。

### （6）监督管理

①预案管理与修订。按照《突发环境事件应急预案管理暂行办法》的有关规定进行预案管理。根据相关法律法规的制定和修改，部门职责发生变化，以及突发环境事件应急实践中发现的新问题、新情况，及时修订完善本预案。

②奖励与责任追究。突发环境事件应急工作建立奖励与责任追究制度，按照相关

法律法规规定对环境应急工作中有关单位和个人实行奖励或追究责任。

#### 7.2.5.4 区域应急联动

本项目应急预案服从于《烟台经济技术开发区突发环境事件应急预案》、《烟台市突发环境事件应急预案》。当企业突发环境事件对外环境造成或可能造成污染，则预案与烟台经济技术开发区突发环境事件应急预案、烟台市突发环境事件应急预案联动、相互配合。

从区域发展层面上看，环境风险应急预案应从战略角度考虑，更强调专门职能部门统一组织实施和各部门、各层次间协调配合。针对区域存在的各种风险源，制定完善的完全管理制度和建立有效的安全防范体系，制定风险应急措施，并建设警报装置。园区内所有项目应制定本项目突发环境事件应急预案，在区域内环境保护主管部门备案，主管部门对报送备案的环境应急预案进行审查，通过评估后予以备案并出具《突发环境事件应急预案备案登记表》，环境保护主管部门应监督园区每年至少组织一次应急演练，在必要时对应急演练进行修订。主管部门应组织园区各项目形成区域应急预案联动网络，在一旦发生事故的情况下，立即鸣响警报，通知园区启动应急防范措施，确保各项应急工作快速、高效、有序启动，减缓事故蔓延的范围，最大限度地减轻风险事故造成的危害。

#### 7.2.6 园区有毒有害气体预警体系

结合烟台化学工业园实际，园区以石油化工-光气化工-氯碱化工-精细化工“四化”有机结合为主导产业。园区存在较多的风险源和危险源，一旦发生环境安全事故，势必会对企业、周边居民群众、生态环境造成危害。按照“第一时间发现、第一时间预警、第一时间响应”的总体建设目标，在烟台化学工业园全面开展环境安全风险排查工作的基础上，针对园区企业排放的特征污染物，建立“全覆盖、全天候、全过程”的有毒有害气体环境风险预警体系，通过自动监测网络实时监控掌握园区内的污染物浓度分布及变化趋势，将监测数据传输至园区平台，科学合理的应对可能出现的突发环境事件。园区有毒有害气体预警体系预警站分布详见图 7.2-9，园区各企业预警因子分布详见图 7.2-10、图 7.2-11。

万华烟台工业园区，具有占地面积大，高风险、有毒有害因子复杂、难监测的特点。万华集团作为园区内的支柱企业，积极履行企业主体责任。在对集团环境安全风险的管控上一直走在前列。

综合考虑以上特点，本区域的管控方向以面管控为主，采用 360° 遥感监测手段，在危险性无法判断的情况下，远距离非接触地监测此区域污染团构成及分布、追踪污染团迁徙路径。实时监测此区域的异常预警情况，结合万华厂区内的异常数据报告，实时追踪污染团扩散趋势，根据监测情况及时作出科学预判，为指挥调度提供依据。

目前万华化学的主要预警因子包括氯气、硫化氢、氨、氯化氢光气、苯、甲苯、乙基苯、二甲苯、正己烷、1,3-丁二烯、苯乙烯、丙烯、氯苯、丙烯腈、甲醛、硝基苯、三氯乙烯、二氯甲烷、1,2-二氯乙烷、四氯乙烯、异丁烯、丙酮、2-丁酮、四氢呋喃、甲醇、乙酸乙酯、乙酸丁酯、乙酸乙烯酯、丙烯酸丁酯、苯胺、二甲基二硫、丙烯酸、硫化氢、氨气、氯化氢、氯气等。监测能力：有机及无机气体 400 余种。

### 7.2.7 现有工程风险回顾分析小结

通过现有工程环境风险回顾，同时参照《建设项目环境风险评价技术导则》（HJ169-2018）以及《山东省生态环境厅关于开展全省环境风险源企业环境安全隐患排查治理专项行动的通知》（鲁环函[2019]101 号）等相关规范要求可知：

万华化学现有工程在大气环境风险防范、水环境风险防范等方面均采取了一系列的风险防范措施，制定了突发环境事件应急预案并在主管部门备案，定期开展应急演练和培训，配备充足的应急物资，制定了应急监测计划。各装置一直稳定运行，未发生重大环境风险事故，现有环境风险防范措施和应急预案有效可靠。

根据现有工程回顾分析，本次评价建议企业应根据新投产项目风险源等情况及时进行应急预案的修订完善。



图 7.2-9 园区有毒有害气体预警体系预警站分布点位图



图 7.2-10 园区各企业预警因子分布图 1



图 7.2-11 园区各企业预警因子分布图 2

## 7.3 环境风险调查

建设项目风险调查主要包括建设项目风险源调查和环境敏感目标调查。

### 7.3.1 建设项目风险源调查

经调查，现有 1#PC 装置、2#PC 装置、3#PC 装置和 1#特种 PC 装置正常运行，至今未发生安全事故。根据万华厂区总体规划，为了降低对周围环境的影响，减少居民拆迁，结合周围的环境条件，经有关部门批复，划定了光气区的位置及范围（554×365m）。划定的光气区在厂区西区的中部北面，周边防护半径为 2100m，尽量远离周边居民和村庄。PC 四套装置均涉及光气及光气化工艺，位于划定的光气区范围内，并制定了《光气安全工艺纪律红线》、物料泄漏、火灾及爆炸的现场处置方案。

根据拟建项目工程设计资料，确定本项目涉及到的风险物质包括二氯甲烷（含废液）、盐酸、光气、32%碱液、三乙胺、对叔丁基苯酚、双酚 A 溶液、连二亚硫酸钠等。本次不再新增罐区，均依托现有罐区，危险废物存储于万华化学现有厂区的危险废物暂存间。本次评价综合考虑装置区在线量、配套罐区贮存量以及输送管道在线量，故本项目危险化学品储存情况见表 7.3-1，危险单元示意图见图 7.3-1。

表 7.3-1 拟建项目主要物料存储方式及最大储存量

序号	危险单元	建设内容	涉及的危险物质	项目危险物质量 $q_n$ (t)
1	1#PC 装置	生产设备和管道	二氯甲烷	0.47
			盐酸	1.92
			光气	29.10
			32%碱液	25.66
			三乙胺	0.02
			对叔丁基苯酚	1.32
			双酚 A 溶液	0.13
			废液（主要成分为二氯甲烷）	53.02
2	2#PC 装置	生产设备和管道	二氯甲烷	0.04
			盐酸	1.10
			光气	4.48
			32%碱液	60.90
			三乙胺	60.69
			对叔丁基苯酚	0.05
			双酚 A 溶液	3.08
			废液（主要成分为二氯甲烷）	0.31
3	3#PC 装置	生产设备和	二氯甲烷（含废液）	123.69

序号	危险单元	建设内容	涉及的危险物质	项目危险物质量 $q_n$ (t)
		管道	盐酸	0.06
			光气	1248.00
			连二亚硫酸钠	7.44
4	1#特种 PC 装置	生产设备和管道	二氯甲烷	42.91
			盐酸	1.76
			光气	0.03
			连二亚硫酸钠	34.68
			硅氧烷 (PDMS)	0.18
5	液体罐区及卸车	储罐	二氯甲烷	320.00
			对叔丁基苯酚	2.59
			32%碱液	9.58
			31%盐酸	0.44
6	中间罐区	储罐	不合格 PC 液	0.03
			碱性废水缓冲罐	0.01
7	2#PC 液体罐组	储罐	二氯甲烷	8.67
			对叔丁基苯酚	2.10
8	管线	MDI 装置-PC 装置	光气	1436.40
		TDI 装置-PC 装置	光气	166.34
		PC 装置-MDI 装置	不凝光气	485.64
		PC 装置-TDI 装置	不凝光气	20.09
		氯碱装置-PC 装置	32%碱液	301.32
		氯碱装置-PC 装置	盐酸	251.10
		BPA 装置-PC 装置	双酚 A 溶液	1260.00

### 7.3.2 环境敏感目标

拟建项目可能影响的环境敏感目标包括：项目厂区周边村庄、学校、医院、企事业单位等敏感保护目标及地表水体、周围浅层地下水等，具体见表 7.3-2。

表 7.3-2 环境风险环境敏感特性表

类别	环境敏感特征					
环境风险	厂址周边 5km 范围内					
	序号	相对方位	敏感目标名称	距项目边界最近距离 m	属性	人口数
	1	详见总则				
	厂址周边 500m 范围内人口数小计					0



类别	环境敏感特征					
	厂址周边 5km 范围内人口数小计				36698	
	大气环境敏感程度 E 值				E2	
地表水	受纳水体					
	序号	受纳水体名称	排放点水域环境功能	24h 内流经范围/km		
	1	/	/	/		
	内陆水体排放点下游 10 km（近岸海域一个潮周期最大水平距离两倍）范围内敏感目标					
	序号	敏感目标名称	环境敏感特征	水质目标	与排放点距离/m	
	1	九曲河	F3	S3	/	
地表水环境敏感程度 E 值				E3		
地下水	序号	环境敏感区名称	环境敏感特征	水质目标	包气带防污性能	与下游厂界距离 m
	1	/	G3	/	D2	无
	地下水环境敏感程度 E 值				E3	

## 7.4 环境风险潜势初判

### 7.4.1 危险物质及工艺系统危险性（P）的分级确定

#### 7.4.1.1 危险物质数量与临界量比值（Q）

根据《建设项目环境风险评价技术导则》（HJ169-2018）附录 C，计算所涉及的每种危险物质在厂界内的最大存在总量与其在附录 B 中对应临界量的比值 Q。当存在多种危险物质时，按照下式计算物质总量与其临界量比值（Q）：

$$Q = \frac{q_1}{Q_1} + \frac{q_2}{Q_2} + \dots + \frac{q_n}{Q_n}$$

式中： $q_1, q_2, \dots, q_n$ ——每种危险物质的最大存在总量，t；

$Q_1, Q_2, \dots, Q_n$ ——每种危险物质的临界量，t。

当  $Q < 1$  时，该项目环境风险潜势为 I。

当  $Q \geq 1$  时，将 Q 值划分为：（1） $1 \leq Q < 10$ ；（2） $10 \leq Q < 100$ ；（3） $Q \geq 100$ 。

拟建项目危险物质数量与临界量比值 Q 计算见表 7.4-1。

表 7.4-1 拟建项目危险物质数量与临界量比值 Q 计算表

序号	危险物质名称	CAS 号	项目危险物质量 $q_n$ (t)	临界量 $Q_i$ (t)	Q 值
1	二氯甲烷（含废液）	75-09-2	4266.06	10.00	426.61
2	盐酸（折算 37%）	7647-01-1	31.38	7.50	4.18
3	光气	75-44-5	176.84	0.25	707.37
4	连二亚硫酸钠（保险粉）	7775-44-5	0.65	5.00	0.13

序号	危险物质名称	CAS 号	项目危险物质量 q <sub>n</sub> (t)	临界量 Q <sub>i</sub> (t)	Q 值
5	PDMS	9016-00-6	2.10	/	/
6	对叔丁基苯酚	98-54-4	295.79	/	/
7	三乙胺	121-44-8	0.10	/	/
8	32%氢氧化钠	1310-73-2	630.11	/	/
项目总 Q 值					1138.29

由上表可以看出，拟建项目危险物质总量与临界量比值  $Q$  为  $Q \geq 100$ 。

#### 7.4.1.2 行业及生产工艺（M）

根据《建设项目环境风险评价技术导则》（HJ169-2018）附录 C，分析项目所属行业及生产工艺特点，按照表 7.4-2 评估生产工艺情况。具有多套工艺单元的项目，对每套生产工艺分别评分并求和。将 M 划分为（1） $M > 20$ ；（2） $10 < M \leq 20$ ；（3） $5 < M \leq 10$ ；（4） $M = 5$ ，分别以 M1、M2、M3 和 M4 表示。

表 7.4-2 行业及生产工艺表

行业	评估依据	分值
石化、化工、医药、轻工、化纤、有色冶炼等	涉及光气及光气化工艺、电解工艺（氯碱）、氯化工艺、硝化工艺、合成氨工艺、裂解（裂化）工艺、氟化工艺、加氢工艺、重氮化工艺、氧化工艺、过氧化工艺、胺基化工艺、磺化工艺、聚合工艺、烷基化工艺、新型煤化工工艺、电石生产工艺、偶氮化工艺	10/套
	无机酸制酸工艺、焦化工艺	5/套
	其他高温或高压，且涉及危险物质的工艺过程 <sup>a</sup> 、危险物质贮存罐区	5/套（罐区）
管道、港口/码头等	涉及危险物质管道运输项目、港口/码头等	10
石油天然气	石油、天然气、页岩气开采（含净化），气库（不含加气站的气库），油库（不含加气站的油库）、油气管线 <sup>b</sup> （不含城镇燃气管线）	10
其他	涉及危险物质使用、贮存的项目	5
<sup>a</sup> 高温指工艺温度 $\geq 300^{\circ}\text{C}$ ，高压指压力容器的设计压力（P） $\geq 10.0\text{MPa}$ ； <sup>b</sup> 长输管道运输项目应按战场、管线分段进行评价。		

拟建项目属于化工行业，涉及光气及光气化工艺和 4 处储罐区。拟建项目 M 值确定表具体见表 7.4-3。

表 7.4-3 拟建项目 M 值确定表

序号	行业	评估依据	数量/套	M 分值
1	化工	光气及光气化工艺	5	50
2		罐区	4	20
项目 M 值				70

由表 7.4-3 可知，经计算 M 为 70，以 M1 表示。

### 7.4.1.3 危险物质与工艺系统危险性（P）分级的确定

根据危险物质数量与临界量比值（Q）和行业及生产工艺（M），按照表 7.4-4 确定危险物质及工艺系统危险性等级（P），分别以 P1、P2、P3、P4 表示。

表 7.4-4 危险物质及工艺系统危险性等级判断（P）

危险物质数量与临界量比值（Q）	行业及生产工艺（M）			
	M1	M2	M3	M4
$Q \geq 100$	P1	P1	P2	P3
$10 \leq Q < 100$	P1	P2	P3	P4
$Q < 10$	P2	P3	P4	P4

拟建项目 Q 值为  $Q \geq 100$ ，M 取值为 M1，则 P 值为 P1。

### 7.4.2 环境敏感程度（E）的分级确定

分析危险物质在事故情形下的环境影响途径，如大气、地表水、地下水等，根据《建设项目环境风险评价技术导则》（HJ169-2018）附录 D，对建设项目各要素环境敏感程度（E）等级进行判断。

#### 7.4.2.1 大气环境

依据环境敏感目标环境敏感性及其人口密度划分环境风险受体的敏感性，共分为三种类型，E1 为环境高度敏感区，E2 为环境中度敏感区，E3 为环境低度敏感区，分级原则见表 7.4-5。

表 7.4-5 大气环境敏感程度分级

分级	大气环境敏感性
E1	周边 5km 范围内居住区、医疗卫生、文化教育、科研、行政办公等机构人口总数大于 5 万人，或其他需要特殊保护区域；或周边 500m 范围内人口总数大于 1000 人；油气、化学品输送管线管段周边 200m 范围内，每千米管段人口数大于 200 人
E2	周边 5km 范围内居住区、医疗卫生、文化教育、科研、行政办公等机构人口总数大于 1 万人，小于 5 万人；或周边 500m 范围内人口总数大于 500 人，小于 1000 人；油气、化学品输送管线管段周边 200m 范围内，每千米管段人口数大于 100 人，小于 200 人
E3	周边 5km 范围内居住区、医疗卫生、文化教育、科研、行政办公等机构人口总数小于 1 万人；或周边 500m 范围内人口总数小于 500 人；油气、化学品输送管线管段周边 200m 范围内，每千米管段人口数小于 100 人

拟建项目周边 5km 范围内居住区、医疗卫生、文化教育、科研、行政办公等机构人口总数大于 1 万人，小于 5 万人，周边 500m 范围内无环境敏感点，人口总数小于 500 人，大气环境敏感程度分级为 E2。

#### 7.4.2.2 地表水环境

依据事故情况下危险物质泄漏到水体的排放点接纳地表水体功能敏感性，与下游

环境敏感目标情况，共分为三种类型，E1 为环境高度敏感区，E2 为环境中度敏感区，E3 为环境低度敏感区，分级原则见表 7.4-6。其中地表水功能敏感性分区和环境敏感目标分级分别见表 7.4-7 和表 7.4-8。

表 7.4-6 地表水环境敏感程度分级

环境敏感目标	地表水功能敏感性		
	F1	F2	F3
S1	E1	E1	E2
S2	E1	E2	E3
S3	E1	E2	E3

表 7.4-7 地表水功能敏感性分区

敏感性	地表水环境敏感特征
敏感 F1	排放点进入地表水水域环境功能为Ⅱ类及以上，或海水水质分类第一类；或以发生事故时，危险物质泄漏到水体的排放点算起，排放进入受纳河流最大流速时，24h 流经范围内涉跨国界的
较敏感 F2	排放点进入地表水水域环境功能为Ⅲ类，或海水水质分类第二类；或以发生事故时，危险物质泄漏到水体的排放点算起，排放进入受纳河流最大流速时，24 h 流经范围内涉跨省界的
低敏感 F3	上述地区之外的其他地区

表 7.4-8 环境敏感目标分级

敏感性	环境敏感目标
S1	发生事故时，危险物质泄漏到内陆水体的排放点下游（顺水流向）10km 范围内、近岸海域一个潮周期水质点可能达到的最大水平距离的两倍范围内，有如下一类或多类环境风险受体：集中式地表水饮用水水源保护区（包括一级保护区、二级保护区及准保护区）；农村及分散式饮用水水源保护区；自然保护区；重要湿地；珍稀濒危野生动植物天然集中分布区；重要水生生物的自然产卵场及索饵场、越冬场和洄游通道；世界文化和自然遗产地；红树林、珊瑚礁等滨海湿地生态系统；珍稀、濒危海洋生物的天然集中分布区；海洋特别保护区；海上自然保护区；盐场保护区；海水浴场；海洋自然历史遗迹；风景名胜區；或其他特殊重要保护区域
S2	发生事故时，危险物质泄漏到内陆水体的排放点下游（顺水流向）10km 范围内、近岸海域一个潮周期水质点可能达到的最大水平距离的两倍范围内，有如下一类或多类环境风险受体的：水产养殖区；天然渔场；森林公园；地质公园；海滨风景游览区；具有重要经济价值的海洋生物生存区域
S3	排放点下游（顺水流向）10km 范围、近岸海域一个潮周期水质点可能达到的最大水平距离的两倍范围内无上述类型 1 和类型 2 包括的敏感保护目标

拟建项目位于烟台经济技术开发区烟台化工产业园，该园区为山东省人民政府认证的化工园区（鲁政办字〔2018〕185号），园区内配套设施齐全。拟建项目在建设过程中设置足够容积的事故水池和三级防控体系，生产废水依托万华综合废水处理装置、回用水处理装置，因此本项目事故废水可以做到控制在万华厂界内，厂区事故水池距离西侧九曲河约 150m，其南侧道路及九曲河两岸已设置边坡，即便项目发生事故，事故废水也不会汇流至该河流，因此本项目事故状态下事故废水不会对地表水水质产生

影响。

本项目地表水功能敏感性分区为低敏感（F3），环境敏感目标分级为 S3。因此根据表 7.4-6，本项目地表水环境敏感程度分级为环境低度敏感区（E3）。

### 7.4.2.3 地下水环境

依据地下水功能敏感性与包气带防污性能，共分为三种类型，E1 为环境高度敏感区，E2 为环境中度敏感区，E3 为环境低度敏感区，分级原则见表 7.4-9。其中地下水功能敏感性分区和包气带防污性能分级分别见表 7.4-10 和表 7.4-11。

表 7.4-9 地下水环境敏感程度分级

包气带防污性能	地下水功能敏感性		
	G1	G2	G3
D1	E1	E1	E2
D2	E1	E2	E3
D3	E2	E3	E3

表 7.4-10 地下水功能敏感性分区

敏感性	地下水环境敏感特征
敏感 G1	集中式饮用水水源（包括已建成的在用、备用、应急水源，在建和规划的饮用水水源）准保护区；除集中式饮用水水源以外的国家或地方政府设定的与地下水环境相关的其他保护区，如热水、矿泉水、温泉等特殊地下水资源保护区
较敏感 G2	集中式饮用水水源（包括已建成的在用、备用、应急水源，在建和规划的饮用水水源）准保护区以外的补给径流区；未划定准保护区的集中式饮用水水源，其保护区以外的补给径流区；分散式饮用水水源地；特殊地下水资源（如热水、矿泉水、温泉等）保护区以外的分布区等其他未列入上述敏感分级的环境敏感区 a
不敏感 G3	上述地区之外的其他地区

a “环境敏感区”是指《建设项目环境影响评价分类管理名录》中所界定的涉及地下水的环境敏感区

表 7.4-11 包气带防污性能分级

分级	包气带岩土的渗透性能
D3	$Mb \geq 1.0m$ , $K \leq 1.0 \times 10^{-6}cm/s$ , 且分布连续、稳定
D2	$0.5m \leq Mb < 1.0m$ , $K \leq 1.0 \times 10^{-6}cm/s$ , 且分布连续、稳定 $Mb \geq 1.0m$ , $1.0 \times 10^{-6}cm/s < K \leq 1.0 \times 10^{-4}cm/s$ , 且分布连续、稳定
D1	岩（土）层不满足上述“D2”和“D3”条件

Mb: 岩土层单层厚度。K: 渗透系数

根据山东省环保厅《关于烟台市饮用水水源保护区划定方案的复函》（鲁环发〔2010〕124号）及《关于印发烟台市城镇集中式饮用水水源保护区调整方案的通知》（烟政字〔2019〕3号），烟台市共有 26 个饮用水水源地保护区，项目所在地不在饮用水水源保护区内。评价区内无集中式水源地分布，不属于水源地准保护区及补给径流区，不属于特殊地下水资源保护区及保护区外的分布区，地下水功能敏感性属于不敏感 G3。

根据本项目岩土工程勘察报告，改扩建厂区地下水水位埋深平均约在 0.5~2.9m，包气带岩性主要为素填土、残积土及风化岩层等，天然包气带厚度较大，包气带防污性能较强。根据收集资料，场区附近素填土垂向渗透系数平均值为  $5.78 \times 10^{-3} \text{cm/s}$ ，残积土的渗透系数平均值为  $2.3 \times 10^{-3} \text{cm/s}$ ，风化带的渗透系数为  $2.3 \times 10^{-3} \text{cm/s}$ 。根据包气带防污性能分级表，确定改扩建项目的包气带防污性能为 D2。

根据地下水环境敏感程度分级原则，项目所在区域地下水功能敏感性为 E3，为环境低度敏感区。

### 7.4.3 建设项目环境风险潜势判断

根据建设项目涉及的物质和工艺系统的危险性及其所在地的环境敏感程度，结合事故情形下环境影响途径，对建设项目潜在环境危害程度进行概化分析，按照表 7.4-12 确定环境风险潜势。

表 7.4-12 建设项目环境风险潜势划分

环境敏感程度 (E)	危险物质及工艺系统危险性 (P)			
	极高危害 (P1)	高度危害 (P2)	中度危害 (P3)	轻度危害 (P4)
环境高度敏感区 (E1)	IV <sup>+</sup>	IV	III	III
环境中度敏感区 (E2)	IV (大气)	III	III	II
环境低度敏感区 (E3)	III (地表水、地下水)	III	II	I

注：IV<sup>+</sup>为极高环境风险。

拟建项目危险物质及工艺系统危险性(P)值为 P1，大气环境敏感程度分级为 E2，其对应的环境风险潜势等级为 IV；地表水、地下水环境敏感程度分级为 E3，其对应的环境风险潜势等级均为 III。

## 7.5 环境风险评价等级

### 7.5.1 评价等级

环境风险评价工作等级划分为一级、二级、三级。根据建设项目涉及的物质及工艺系统危险性和所在地的环境敏感性确定环境风险潜势，风险潜势为 IV 及以上，进行一级评价；风险潜势为 III，进行二级评价；风险潜势为 II，进行三级评价；风险潜势为 I，可开展简单分析。评价工作等级确定表具体见表 7.5-1。

表 7.5-1 评价工作等级划分表

环境风险潜势	IV、IV <sup>+</sup>	III	II	I
评价工作等级	一 (大气)	二 (地表水、地下水)	三	简单分析 <sup>a</sup>

<sup>a</sup> 是相对于详细评价工作内容而言，在描述危险物质、环境影响途径、环境危害后果、风险防范措施等方面给出定性的说明。见附录 A。

根据评价工作等级划分表，拟建项目大气环境风险潜势为 **IV**，风险评价工作等级为**一级**，地表水、地下水环境风险潜势均为 **III**，风险评价工作等级为**二级**。

同时，根据《建设项目环境风险评价技术导则》（HJ169-2018）中“6.4 建设项目环境风险潜势综合等级取各要素等级的相对高值”，本项目环境风险潜势综合等级为 **IV**，故本项目风险评价工作综合等级为**一级**。

### 7.5.2 评价范围

根据《建设项目环境风险评价技术导则》（HJ169-2018），大气环境风险一级评价评价范围为距建设项目边界一般不低于 5km，本次大气环境风险评价范围为以项目装置区及依托设施为中心，外扩 5km 所形成的包络线区域范围。地表水、地下水环境风险评价范围与地表水、地下水章节中的评价范围一致。

## 7.6 环境风险识别

风险识别范围主要包括 1#PC 装置、2#PC 装置、3#PC 装置和 1#特种 PC 装置、1#PC 造粒与包装单元、2#PC 造粒与包装单元、差异化 PC 单元生产过程所涉及的物质风险识别和各装置设施风险识别。

物质风险识别范围包括主要原材料及辅助材料、燃料、中间产品、最终产品以及生产过程排放的“三废”污染物等。

各装置设施风险识别范围主要包括主体装置、贮运系统、公用工程系统、环保工程设施及辅助设施等。

### 7.6.1 物质危险性识别

根据《危险化学品名录》（2022 调整版）和《化学品分类和危险性公示 通则》（GB13690-2009），《重点监管的危险化学品名录（2013 年版）》，《重点监管危险化工工艺目录》、《重点环境管理危险化学品名录》等对本项目物质进行危险性识别，拟建项目涉及到的主要危险化学品的理化性质及危险特性见表 7.6-1。

表 7.6-1 拟建项目主要危险化学品危险特性表

物料名称	状态	密度	沸点℃	凝点℃	闪点℃	自燃点℃	接触限值 mg/m <sup>3</sup>	爆炸极限 v%	毒性等级	火灾危险性分类	危害特性
光气	纯品为无色有特殊气味的气体，低温时为黄绿色液体	1.37 (水=1)	8.3	-118	无意义	无意义	MAC: 0.5	极度危害	无意义	不燃	急性毒性: LC <sub>50</sub> : 1400mg/m <sup>3</sup> , 1/2h(大鼠吸入)。
											危险特性: 不燃。化学反应活性较高, 遇水后有强烈腐蚀性。
											健康危害: 主要损害呼吸道, 导致化学性支气管炎、肺炎、肺水肿。
											急性中毒: 轻度中毒, 患者有流泪、畏光、咽部不适、咳嗽、胸闷等; 中度中毒, 除上述症状加重外, 患者出现轻度呼吸困难、轻度紫绀; 重度中毒出现肺水肿或成人呼吸窘迫综合征, 患者剧烈咳嗽、咯大量泡沫痰、呼吸窘迫、明显紫绀。肺水肿发生前有一段时间的症状缓解期(一般 1~24h)。可并发纵隔及皮下气肿。
二氯甲烷	无色透明液体, 有芳香气味	1.33 (水=1)	39.8	-96.7	无资料	615	PC-TWA:200	高度危害	12~19	丙	急性毒性: LD <sub>50</sub> : 1600~2000mg/kg (大鼠经口), LC <sub>50</sub> : 88000mg/m <sup>3</sup> , 1/2h(大鼠吸入)
											危险特性: 与明火或灼热的物体接触时能产生剧毒的光气。遇潮湿空气能水解生成微量的氯化氢, 光照亦能促进水解而对金属的腐蚀性增强。
											健康危害: 本品有麻醉作用, 主要损害中枢神经和呼吸系统。
											急性中毒: 轻者可有眩晕、头痛、呕吐以及眼和上呼吸道粘膜刺激症状; 较重者则出现易激动、步态不稳、共济失调、嗜睡, 可引起化学性支气管炎。重者昏迷,



物料名称	状态	密度	沸点℃	凝点℃	闪点℃	自燃点℃	接触限值 mg/m <sup>3</sup>	爆炸极限 v%	毒性等级	火灾危险性分类	危害特性
双酚A	白色、有酚味、片状晶体	1.20 (水=1)	220	158-159	无意义	570	无资料	IV级	无资料	丙	可有肺水肿。血中碳氧血红蛋白含量增高。
											慢性影响：长期接触主要有头痛、乏力、眩晕、食欲减退、动作迟钝、嗜睡等。对皮肤有脱脂作用，引起干燥、脱屑和皲裂等。
											急性毒性：LD <sub>50</sub> ：3250mg/kg（大鼠经口）；3000mg/kg（兔经皮）。 危险特性：遇明火、高热可燃。粉体与空气可形成爆炸性混合物，当达到一定浓度时，遇火星会发生爆炸。 健康危害：本品对眼睛、皮肤、粘膜及上呼吸道有刺激作用。接触者有口苦感、恶心及头痛并伴有上呼吸道刺激症状。有报道可引起皮肤过敏反应。
盐酸	无色或微黄色发烟液体，有刺鼻的酸味。	1.2 (水=1)	108.6 (20%)	-114.8 (纯)	无意义	无意义	MAC： 7.5	高度危害	无意义	不燃	危险特性：能与一些活性金属粉末发生反应，放出氢气。遇氰化物能产生剧毒的氰化氢气体。与碱发生中和反应，并放出大量的热。具有较强的腐蚀性。
											健康危害：接触其蒸气或烟雾，可引起急性中毒，出现眼结膜炎，鼻及口腔粘膜有烧灼感，鼻衄、齿龈出血，气管炎等。误服可引起消化道灼伤、溃疡形成，有可能引起胃穿孔、腹膜炎等。眼和皮肤接触可致灼伤。慢性影响：长期接触，引起慢性鼻炎、慢性支气管炎、牙齿酸蚀症及皮肤损害。
NaOH	白色不	2.12	1390	318.4	无意义	无意义	MAC：2	IV级	无意	不燃	危险特性：与酸发生中和反应并放

物料名称	状态	密度	沸点℃	凝点℃	闪点℃	自燃点℃	接触限值 mg/m <sup>3</sup>	爆炸极限 v%	毒性等级	火灾危险性分类	危害特性
	透明固体，易潮解	(水=1)							义		热。遇潮时对铝、锌和锡有腐蚀性，并放出易燃易爆的氢气。本品不会燃烧，遇水和水蒸气大量放热，形成腐蚀性溶液。具有强腐蚀性。 健康危害：本品有强烈刺激和腐蚀性。粉尘刺激眼和呼吸道，腐蚀鼻中隔；皮肤和眼直接接触可引起灼伤；误服可造成消化道灼伤，粘膜糜烂、出血和休克。
三乙胺	无色油状液体，有强烈氨臭	0.7 (水=1)	89.5	-114.8	<0	249	无资料	III级	1.2~8.0	甲 B	急性毒性：LD <sub>50</sub> : 460mg/kg (大鼠经口)； 570 mg/kg(兔经皮)； LC <sub>50</sub> ：6000mg/m <sup>3</sup> , 2h (小鼠吸入) 危险特性：易燃，其蒸气与空气可形成爆炸性混合物，遇明火、高热能引起燃烧爆炸。与氧化剂能发生强烈反应。其蒸气比空气重，能在较低处扩散到相当远的地方，遇火源会着火回燃。具有腐蚀性。 健康危害：对呼吸道有强烈的刺激性，吸入后可引起肺水肿甚至死亡。口服腐蚀口腔、食道及胃。眼及皮肤接触可引起化学性灼伤。燃爆危险：本品易燃，具强刺激性。
对叔丁基苯酚	白色针状结晶，有轻微的苯酚臭味	0.91 (水=1)	237	98	97	无资料	无资料	IV级	无资料	丙	急性毒性：LD <sub>50</sub> : 3250mg/kg (大鼠经口)； 2520 mg/kg (兔经皮) 危险特性：遇明火、高热可燃。受高热分解，放出刺激性烟气。与氧化剂能发生强烈反应。 健康危害：本品对眼、皮肤、粘膜有刺激作用；对皮肤有致敏性。皮肤接触可

物料名称	状态	密度	沸点℃	凝点℃	闪点℃	自燃点℃	接触限值 mg/m <sup>3</sup>	爆炸极限 v%	毒性等级	火灾危险性分类	危害特性
连二亚硫酸钠	白色砂状结晶或淡黄色粉末	无资料	无资料	>300 (分解)	无意义	250	无资料		无资料	丙	引起皮炎。反复接触本品可引起白斑病，白斑除发生于手背、腕部等皮肤暴露部分外，亦可出现于非暴露部位皮肤，有时呈对称性。动物实验证实本品经口或经呼吸道染毒均可引起皮肤白斑。 危险特性：强还原剂。250℃时能自燃。加热或接触明火能燃烧。暴露在空气中会被氧化而变质。遇水、酸类或与有机物、氧化剂接触，都可放出大量热而引起剧烈燃烧，并放出有毒和易燃的二氧化硫。 健康危害：本品对眼、呼吸道和皮肤有刺激性，接触后可引起头痛、恶心和呕吐。

## 7.6.2 生产装置系统危险性识别

### 7.6.2.1 工艺风险识别

根据《重点监管危险化工工艺目录》，拟建项目涉及光气及光气化工艺，属于重点监管的危险化工工艺。

#### 工艺危险特点：

（1）光气为剧毒气体，在储运、使用过程中发生泄漏后，易造成大面积污染、中毒事故；

（2）反应介质具有燃爆危险性；

（3）副产物氯化氢具有腐蚀性，易造成设备和管线泄漏使人员发生中毒事故。

#### 重要监控工艺参数：

一氧化碳、氯气含水量；反应釜温度、压力；反应物质的配料比；光气进料速度；冷却系统中冷却介质的温度、压力、流量等。

#### 安全控制的基本要求：

事故紧急切断阀；紧急冷却系统；反应釜温度、压力报警连锁；局部排风设施；有毒气体回收及处理系统；自动泄压装置；自动氨或碱液喷淋装置；光气、氯气、一氧化碳监测及超限报警；双电源供电。

#### 宜采用的控制方式：

光气及光气化生产系统一旦出现异常现象或发生光气及其剧毒产品泄漏事故时，应通过自控连锁装置启动紧急停车并自动切断所有进出生产装置的物料，将反应装置迅速冷却降温，同时将发生事故设备内的剧毒物料导入事故槽内，开启氨水、稀碱液喷淋，启动通风排毒系统，将事故部位的有毒气体排至处理系统。

### 7.6.2.2 储罐风险识别

本项目涉及 4 座储罐区，存储量大，一旦发生事故后果严重，危害巨大。在生产运行中存在着由于设备失修、误操作等导致设备泄漏的可能性。储罐区环境风险类型主要为有毒有害危险物质泄漏对环境造成的直接污染，以及火灾、爆炸等引发的伴生/次生污染物排放对环境的次生/伴生污染。

#### 7.6.2.1 生产装置风险识别

本项目生产过程中主要原辅材料及产品中含有毒性及易燃组分，对设备及相应管道的密封和耐腐蚀的要求高，存在着因设备腐蚀或密封件破裂而发生有毒物质泄漏及

燃烧爆炸的可能性。对于容器类设备，在生产运行中存在着设备失修、误操作、设备腐蚀或密封件破裂等原因导致设备泄漏，以及由于静电积聚、管道接口/阀门/机泵等泄漏、误操作和明火引起火灾爆炸事故的可能性。

#### 7.6.2.2 管线风险识别

本项目输送的物料具有毒性，管道运行期间设备老化、管道腐蚀穿孔等原因可能引起物料泄漏。造成物料大量泄漏，将对周围环境、人群健康可能会造成不利影响。

建设单位通过加强管道安全防范措施、人员培训后持证上岗、严禁其他人员进入等措施进一步降低事故发生几率，减少对周围环境的影响。一旦发生管道破裂事故，应立即启动相应突发环境事件应急预案，将对周围环境敏感保护目标的影响降到最小。

#### 7.6.2.3 环保设施危险危害因素分析

##### 1、废气处理装置

本项目工艺废气经收集，通过袋式除尘器、碱洗塔、TDI 能量回收焚烧炉、RTO 焚烧炉等设施处理后，最终经排气筒排放。这些环保设施均存在处理失效的风险，废气污染物无法得到有效的去除，污染物浓度较高，短时间内将对周边大气环境产生不良影响。

本项目所依托的焚烧设施配套完整的应急处理系统，当焚烧设备发生机械故障时，可通过独立的紧急停车开关使系统停止，滞留在系统内焚烧烟气通过二燃室顶部的应急排放口排放。在发生事故性停车的情况下，焚烧烟气未经治理排放，其中污染物浓度较高，短时间内将对周边大气环境产生不良影响。

本项目送焚烧设施的废气作为助燃风使用，依托的 TDI 能量回收焚烧炉正常生产过程中不需要辅助燃料，但在开车烘炉及危废热值较低时难免会采用助燃系统。TDI 能量回收焚烧炉开车时须采用辅助燃料，生产过程中当热值较低时也必须采用辅助燃料，在输油管道（或输气管道）破裂、柴油（或燃料气）泄漏的事故情况下，可能发生火灾和爆炸事故，对焚烧系统造成严重的危害。当焚烧系统进料中混入易爆物质时，也可能使焚烧炉内膛爆炸从而影响焚烧系统安全。

##### 2、废水处理装置

若厂内废水处理设施失效，污水不经处理而直接排放，会对纳污水域产生一定的污染影响。企业设置足够大的事故应急池用于储存事故状态下的废水，项目事故废水经厂区污水管道排入污水处理站综合废水处理装置处理，不直接向纳污水体排放。

### 3、危险废物暂存间

危险废物一旦发生泄漏事故，如未能及时收集，或遇到雨水天气经雨水淋溶后，雨水中含有一定量的危险化学品。受污染的雨水可能经雨水管网进入地表水环境中，造成地表水水质污染；在防渗、节流等防护措施使用不当时，受污染的雨水会污染事故区土壤及地下水；当泄漏的危险废物发生火灾事故时，燃烧产生的废气将影响周围的空气质量；另外灭火过程中产生事故废水，如不能完全收集处理，则会进入地表水环境中，造成地表水水质污染。

#### 7.6.3 风险类型

根据上述项目风险因素识别和比较的结果，本次评价认为，拟建项目重点防范的对象主要为生产装置及仓储物料泄漏引起的环境影响、火灾、爆炸。

综上，拟建项目环境风险识别表具体见表 7.6-2。

表 7.6-2 拟建项目环境风险识别表

序号	危险单元	风险源	主要危险物质	环境风险类型	环境影响途径	可能受影响的环境敏感目标
1	1#PC 装置	生产装置	二氯甲烷（含废液）、盐酸、光气、32%碱液、三乙胺、对叔丁基苯酚、双酚 A 溶液、连二亚硫酸钠等	泄漏、火灾、爆炸	大气扩散 / 地下水渗漏 / 地表水迁移	周围村庄等大气环境保护目标 / 浅层地下水
2	2#PC 装置					
3	3#PC 装置					
4	1#特种 PC 装置					
5	1#PC 造粒与包装单元	生产车间	二氯甲烷等			
6	2#PC 造粒与包装单元					
7	差异化 PC 单元					
8	液体罐区及卸车（依托）	罐区	二氯甲烷、盐酸、32%碱液、对叔丁基苯酚等			
9	2#PC 液体罐区（依托）		二氯甲烷、对叔丁基苯酚等			
10	PC 中间罐组（依托）		不合格液			
11	PC 盐水罐区（依托）		/			
12	危险废物暂存间（依托）	危险废物	危险废物			
13	BPA 料仓/仓库（依托）	仓库	双酚 A 等			
14	PC 产品仓库（依托）		/			

## 7.7 风险事故情形分析

### 7.7.1 风险事故情形设定

项目存在大气环境风险事故，地表水环境风险事故以及地下水环境风险事故。

#### 7.7.1.1 大气环境风险事故设定

拟建项目大气环境风险评价等级为一级。根据拟建项目物料最大储存量，物料的理化性能及毒性参数，本次评价确定拟建项目最大可信事故及类型为：光气泄漏，引发火灾、爆炸引起大气环境污染及风险伤害及火灾引发次生灾害的影响；

#### 7.7.1.2 地表水环境风险事故设定

拟建项目地表水环境风险评价等级为二级。拟建项目在建设过程中设置足够容积的事故水池和三级防控体系，项目事故废水可以做到控制在万华化学现有厂区内。因此本项目发生事故时事故废水可以得到控制，不会污染外环境。

#### 7.7.1.3 地下水环境风险事故设定

拟建项目地下水环境风险评价等级为二级。拟建项目地下水环境风险事故主要是装置发生事故造成盐酸或者氨水等物质泄漏，泄漏的酸碱引起的土壤和地下水污染。项目装置区通过采取严格的防渗措施后，可能产生渗漏的环节均得到有效控制，厂区内的跑、冒、滴、漏现象可以得到避免，项目地下水环境风险事故对地下水环境影响较小。

### 7.7.2 事故统计分析

对拟建项目来讲，事故可能发生概率是非常重要的数据，数据的取得是靠同行业发生事故的类比调查统计结果。本次评价最大可信事故的确定主要靠类比相似类型、事故统计资料丰富的石化行业事故统计而获得。

#### 7.7.2.1 国内外同类企业环境风险事件

##### 1、国外石化企业事故

根据美国《世界石油化工企业特大型事故汇编（1969年~1997年）》资料，损失超过1000万美元的特大型火灾爆炸事故，按装置分布统计具体见表7.7-1，事故原因分析具体见表7.7-2。

表 7.7-1 世界石油化工企业特大型事故按装置分布一览表

装置类别	罐区	聚乙烯等	乙烯加工	天然气输	乙烯	加氢	催化空分
比率（%）	16.10	9.5	10.7	10.4	7.3	7.3	7.3

装置类别	烷基化	油船	焦化	蒸馏	溶剂脱沥青	橡胶	合成氨
比率（%）	6.3	6.3	4.2	3.16	3.16	1.1	1.1

表 7.7-2 世界石油化工事故原因频率分布一览表

序号	事故原因	事故次数	事故频率	顺序
1	阀门管线泄漏	34	35.1	1
2	泵设备故障	18.2	18.2	2
3	操作失误	15	15.6	3
4	仪表电气失灵	12	12.4	4
5	反应失控	10	10.4	5
6	雷击自然灾害	10	10.4	6

由上表可知：罐区事故率最高，达 16.10%，蒸馏等工序的事故率约 3.16%。考虑到拟建项目原料、产品与一般石化原料、产品在挥发性、可燃性和爆炸性等方面理化性质的异同，拟建项目生产装置的事故风险率与同类型石化企业生产装置的事故风险率基本相似。

在事故原因分析中，阀门管线泄漏占首位，为 35.1%，其次是泵设备故障和操作失误，分别达 18.2%和 15.6%。

## 2、国内石化行业重大事故

国内石化行业对环境造成影响事故类型主要包括火灾爆炸、有毒物质泄漏、污染物大量排放等事故。1950~1990 年 40 年间，中国石化行业发生的事故，经济损失在 10 万元以上的有 204 起，其中经济损失超过 100 万元的占 7 起，该 204 起事故原因分析具体见表 7.7-3。

表 7.7-3 国内石化行业事故原因分析一览表

序号	事故原因	故障比例
1	违章用火或用火不当	40
2	错误操作	25
3	雷击、静电及电气引起火灾爆炸	15.1
4	仪表失灵等	10.3
5	设备损害、腐蚀	9.2

由上表可以看出，国内石化行业重大事故原因中，违章用火或着火不当、错误操作占第一、二位，表明人为因素影响是较大的，可通过预防措施降低其事故风险。类比国内石化行业生产状况，拟建项目产品生产更应重视人为因素造成的环境风险事故。

### 7.7.2.2 最大可信事故

最大可信事故是依据事故源大小和物质特性对环境的影响程度确定，针对典型事故进行环境风险分析，并非意味着其它事故不具环境风险。根据根据《建设项目环境



风险评价技术导则》（HJ169-2018）中的 8.1.2.3：“一般而言，发生频率小于  $10^{-6}$ /年的事件是极小概率事件，可作为代表性事故中的最大可信事故设定的参考。”基于上述环境风险识别，结合本项目工艺特征，确定最大可信事故类型如下：

①光气泄漏，引发火灾、爆炸引起大气环境污染及风险伤害及火灾引发次生灾害的影响；

②装置区二氯甲烷等下渗至地下水中，对地下水环境的污染事故。

根据《建设项目环境风险评价技术导则》（HJ169-2018）附录 E 中表 E.1 “泄漏频率表”，确定拟建项目的最大可信事故概率。可知，直径  $75\text{mm} < \text{内径} \leq 150\text{mm}$  的管道泄漏孔径 10% 孔径的概率为  $2.00 \times 10^{-6}$  次/（m·a）。

## 7.8 风险预测源项分析

拟建项目最大可信事故是光气泄漏，引发火灾、爆炸引起大气环境污染及风险伤害及火灾引发次生灾害的影响。故本次风险事故分以下三种情况分别进行预测：

①光气泄漏，引发火灾、爆炸引起大气环境污染及风险伤害及火灾引发次生灾害的影响；

②装置区二氯甲烷等下渗至地下水中，对地下水环境的污染事故。

### 7.8.1 事故泄漏时间确定

#### （1）泄漏时间

参考《建设项目环境风险评价技术导则》（HJ169-2018），泄漏时间应结合建设项目探测和隔离系统的设计原则确定。一般情况下，设置紧急隔离系统的单元，泄漏时间可设定为 10min；未设置紧急隔离系统的单元，泄漏时间可设定为 30min。拟建项目要求设置紧急隔离系统，泄漏时间按 10min。

#### （2）泄漏液体蒸发时间

泄漏液体的蒸发速率计算可采用附录 F 推荐的方法。蒸发时间应结合物质特性、气象条件、工况等综合考虑，一般情况下，可按 15~30min 计；泄漏物质形成的液池面积以不超过泄漏单元的围堰（或堤）内面积计。

### 7.8.2 源强估算

#### 7.8.2.1 气体泄漏

对于光气管线泄漏，光气输送管道是双层，夹套中有氮气保压来确保光气不歪泄

漏，同时管道设置蒸汽伴热确保光气不会发生冷凝现象。光气输送管道管径 150mm，平均压力 0.3MPa，平均温度 40℃。假设进入 IPDI 装置内光气管线 10% 断裂，发生泄漏，泄露时间 10min，泄露出的光气气体，全部扩散到大气中。根据《建设项目环境风险评价技术导则》（HJ169-2018）附录 F，计算气体泄漏速率。

假定气体特性为理性气体，气泄漏速率  $Q_G$  按下式计算：

$$Q_G = Y C_d A P \sqrt{\frac{M \gamma}{R T_G} \left( \frac{2}{\gamma + 1} \right)^{\frac{\gamma + 1}{\gamma - 1}}}$$

式中： $Q_G$ —气体泄漏速度，kg/s；

P—容器压力，Pa；

$C_d$ —气体泄漏系数；当裂口形状为圆形时取 1.00，三角形时取 0.95，长方形时取 0.90；

M—物质的摩尔质量，kg/mol；

R—气体常数，J/（mol.K）；

$\gamma$ ——气体的绝热指数（比热容比）；

$T_G$ —气体温度，K；

A—裂口面积，m<sup>2</sup>；。

Y—流出系数，对于临界流 Y=1.0，对于次临界流按下式计算：

$$Y = \left[ \frac{P_0}{P} \right]^{\frac{1}{\gamma}} \times \left\{ 1 - \left[ \frac{P_0}{P} \right]^{\frac{(\gamma-1)}{\gamma}} \right\}^{\frac{1}{2}} \times \left\{ \left[ \frac{2}{\gamma-1} \right] \times \left[ \frac{\gamma+1}{2} \right]^{\frac{(\gamma+1)}{(\gamma-1)}} \right\}^{\frac{1}{2}}$$

假设容器裂口为圆形，通过 EIAProA2018 计算可知，本项目光气泄漏速率为 932.30g/s。

## 7.9 风险预测与评价

### 7.9.1 有毒有害物质在大气中的扩散

#### 7.9.1.1 预测模型筛选

《建设项目环境风险评价导则》（HJ169-2018）附录 G 中推荐了 SLAB 模型和 AFTOX 模型，预测模型的选取要首先判定烟团/烟羽是否为重质气体，取决于它相对于空气的“过剩密度”和环境条件等因素。通常采用理查德森数作为标准进行判断，计算公式如下：

连续排放：

$$R_i = \frac{\left[ \frac{g(Q/r_{rel})}{D_{rel}} \times \left( \frac{r_{rel} - r_a}{r_a} \right) \right]^{\frac{1}{3}}}{U_r}$$

瞬时排放：

$$R_i = \frac{g(Q_t/r_{rel})^{\frac{1}{3}}}{U_r^2} \times \left( \frac{r_{rel} - r_a}{r_a} \right)$$

式中， $\rho_{rel}$ ——排放物质进入大气的初始密度， $\text{kg/m}^3$ ；

$\rho_a$ ——环境空气密度， $\text{kg/m}^3$ ；

$Q$ ——连续排放烟羽的排放速率， $\text{kg/s}$ ；

$Q_t$ ——瞬时排放的物质质量， $\text{kg}$ ；

$D_{rel}$ ——初始的烟团宽度，即源直径， $\text{m}$ ；

$U_r$ ——10m 高处风速， $\text{m/s}$ 。

判定连续排放还是瞬时排放，可以通过对比排放时间  $T_d$  和污染物到达最近的受体点（网格点或敏感点）的时间  $T$  确定。

$$T=2X/U_r$$

式中， $X$ ——事故发生地与计算点的距离， $\text{m}$ ；

$U_r$ ——10m 高处风速， $\text{m/s}$ 。假设风速和风向在  $T$  时间段内保持不变。

当  $T_d > T$  时，可被认为是连续排放的；当  $T_d \leq T$  时，可被认为是瞬时排放。

本次预测假设发生泄漏后 10min 事故得到控制。距离事故发生地点装置区最近的敏感点为 1715m 处的恒祥小区。在最不利气象条件和最常见气象条件下分别取风速为 1.5m/s、3.91m/s，计算出污染物到达最近的受体点（网格点或敏感点）的时间  $T$  分别为 38.11min、14.62min，大于排放时间  $T_d$ ，因此判定为瞬时排放。

根据瞬时排放条件下理查德森数计算公式，分别计算最不利气象条件和最常见气象条件下的理查德森数，分别为 5.1 和 0.75，均大于 0.04。因此，选取《建设项目环境风险评价导则》（HJ169-2018）附录 G 中推荐的 SLAB 模型预测光气泄漏时光气在大气中的扩散模拟。

### 7.9.1.2 预测范围与计算点

本次环境风险预测采用 EIAPro2018 大气预测软件风险模型中 SLAB 模型进行模拟，预测范围根据软件计算结果选取，即预测光气的浓度达到评价标准（毒性终点浓

度)的最大影响范围。计算点网格间距为 50m，特殊计算点为项目周围 5km 范围内的村庄等居住区。

### 7.9.1.3 气象参数选取

本次大气环境风险评价等级为一级评价，根据《建设项目环境风险评价技术导则》（HJ169-2018），一级评价需选取最不利气象条件和最常见气象条件分别进行后果预测。最不利气象条件为：F 稳定度，1.5m/s 风速，温度 25℃，相对湿度 50%；最常见气象条件为：D 稳定度，3.91m/s 风速，温度 31.29℃，相对湿度 50%。

### 7.9.1.4 大气毒性终点浓度的选取

根据《建设项目环境风险评价技术导则》（HJ169-2018）附录 H，选择光气大气毒性终点浓度值作为预测评价标准，光气 1 的 1 级和 2 级大气毒性终点浓度值分别为 3mg/m<sup>3</sup> 和 1.2mg/m<sup>3</sup>。

#### 7.9.1.1 最不利气象条件下光气泄漏事故导致光气扩散影响预测

##### 1、下风向不同距离处有毒有害物质最大浓度及最大影响范围

最不利气象条件下，光气输送管线泄漏事故下风向不同距离处有毒有害物质最大浓度预测结果表 7.9-1，轴线/质心最大浓度曲线图见图 7.9-1，光气泄漏事故预测最大影响范围图见图 7.9-2。

表 7.9-1 光气泄漏扩散事故源项及后果预测基本信息表（最不利）

风险事故情形分析					
代表性风险事故情形描述	光气输送管线泄漏，光气扩散影响				
环境风险类型	危险物质泄漏				
泄漏设备类型	管线	操作温度（℃）	40	操作压力（MPa）	0.3
泄漏危险物质	光气	最大存在量（kg）	2989	泄漏孔径（mm）	30
泄漏速率（kg/s）	0.9323	泄漏时间（min）	10	泄漏量（kg）	559.38
泄漏高度（m）	2	实际泄漏量（kg）	559.38	泄漏频率	2.00×10 <sup>-6</sup> 次/（m·a）
事故后果预测					
大气	危险物质	大气环境影响			
	光气	指标	浓度值（mg/m <sup>3</sup> ）	最远影响距离（m）	到达时间（min）
		大气毒性终点浓度-1	3	1630	18.11

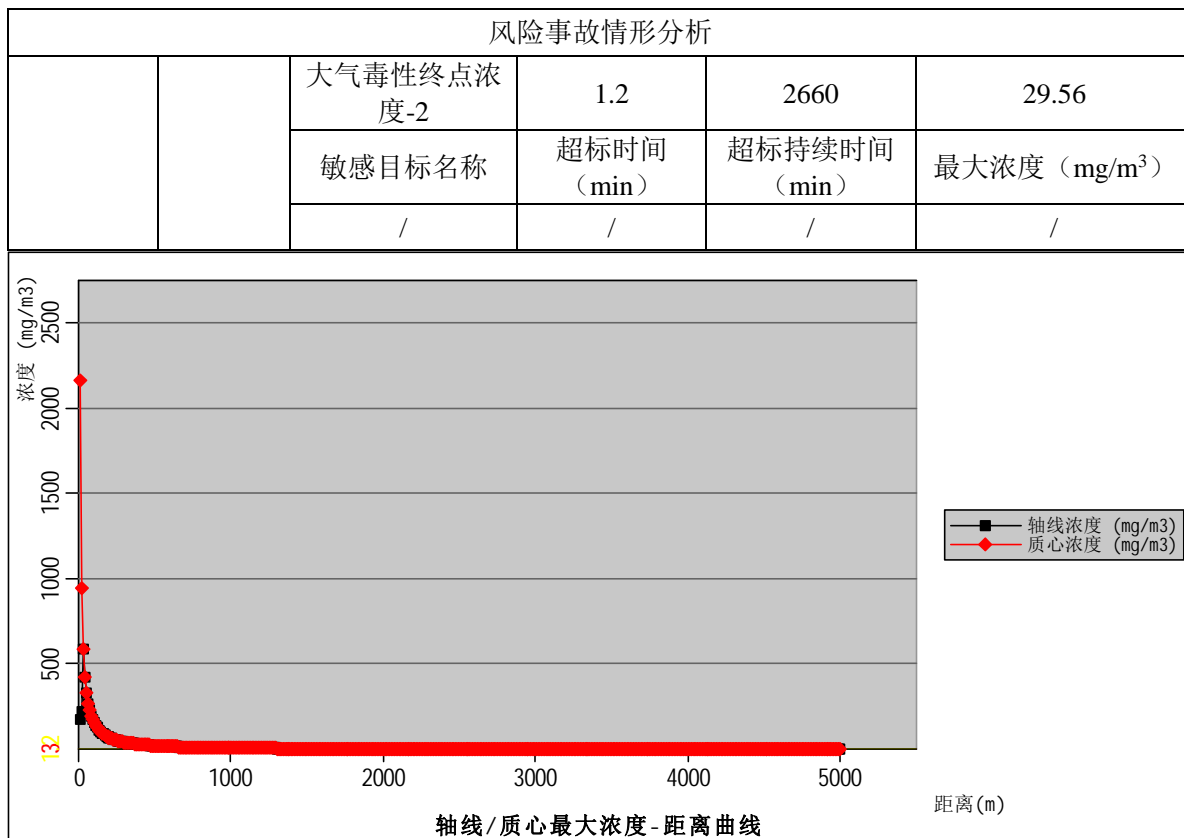


图 7.9-1 光气泄漏事故下风向不同距离处轴线/质心最大浓度曲线图（最不利）



（红圈代表毒性终点浓度-1 范围，黄圈代表毒性终点浓度-2 范围）

图 7.9-2 光气泄漏事故预测最大影响范围图（最不利）

根据预测结果，最不利气象条件下，光气输送管线泄漏事故下风向预测浓度达到毒性终点浓度-1（ $3\text{mg/m}^3$ ）的最大影响范围 1630m，到达时间 18.11min，最大半宽为 224，最大半宽对应的 x 位置为 1550m；达到毒性终点浓度-2（ $1.2\text{mg/m}^3$ ）的最大影响

范围 2660m，到达时间 29.56min，最大半宽为 328，最大半宽对应的 x 位置为 2090m。该范围内未涉及村庄、学校和医院等敏感点，事故对周围环境影响范围和程度较小。

7.9.1.2 最常见气象条件下光气泄漏事故导致光气扩散影响预测

1、下风向不同距离处有毒有害物质最大浓度及最大影响范围

最常见气象条件下，光气输送管线泄漏事故下风向不同距离处有毒有害物质最大浓度预测结果表 7.9-1，轴线/质心最大浓度曲线图见图 7.9-1，光气泄漏事故预测最大影响范围图见图 7.9-2。

表 7.9-2 光气泄漏扩散事故源项及后果预测基本信息表（最常见）

风险事故情形分析					
代表性风险事故情形描述	光气输送管线泄漏，光气扩散影响				
环境风险类型	危险物质泄漏				
泄漏设备类型	管线	操作温度（℃）	40	操作压力（MPa）	0.3
泄漏危险物质	光气	最大存在量（kg）	2989	泄漏孔径（mm）	30
泄漏速率（kg/s）	0.9323	泄漏时间（min）	10	泄漏量（kg）	559.38
泄漏高度（m）	2	实际泄漏量（kg）	559.38	泄漏频率	2.00×10 <sup>-6</sup> 次/（m·a）
事故后果预测					
大气	危险物质	大气环境影响			
	光气	指标	浓度值（mg/m <sup>3</sup> ）	最远影响距离（m）	到达时间（min）
		大气毒性终点浓度-1	3	500	2.13
		大气毒性终点浓度-2	1.2	830	3.54
		敏感目标名称	超标时间（min）	超标持续时间（min）	最大浓度（mg/m <sup>3</sup> ）
/	/	/	/		

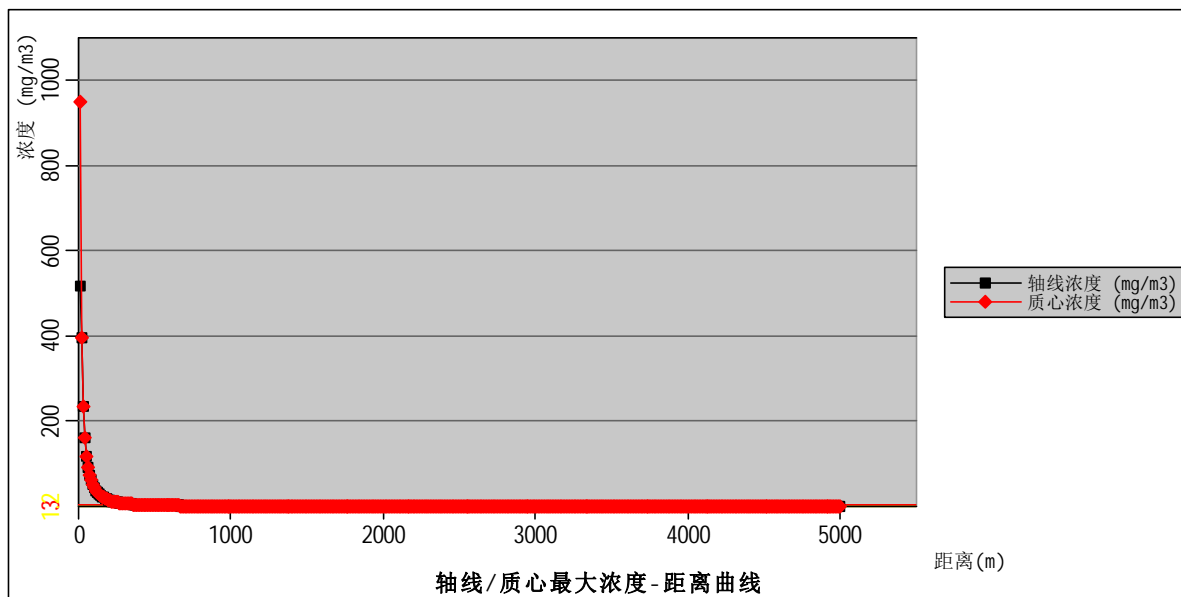


图 7.9-3 光气泄漏事故下风向不同距离处轴线/质心最大浓度曲线图（最常见）



（红圈代表毒性终点浓度-1 范围，黄圈代表毒性终点浓度-2 范围）  
图 7.9-4 光气泄漏事故预测最大影响范围图（最常见）

根据预测结果，最常见气象条件下，光气输送管线泄漏事故下风向预测浓度达到毒性终点浓度-1( $3\text{mg}/\text{m}^3$ )的最大影响范围 500m，到达时间 2.13min，最大半宽为 144，最大半宽对应的 x 位置为 490m；达到毒性终点浓度-2 ( $1.2\text{mg}/\text{m}^3$ ) 的最大影响范围 830m，到达时间 3.54min，最大半宽为 216，最大半宽对应的 x 位置为 820m。该范围内未涉及村庄、学校和医院等敏感点，事故对周围环境影响范围和程度较小。

### 7.9.2 环保设施安全措施影响分析

环保设施主要是废气收集系统和废气净化装置，一旦废气收集系统和净化装置发

生故障或效率降低时，使污染物排放浓度超标，造成大气污染；环保设施中风机、废气治理设施等设备发生磨损、腐蚀、老化、短路等故障造成火灾爆炸事件，对大气、土壤、水环境造成污染；废气治理设备接地、接零装置不合格、电气设备或电气线路绝缘老化漏电，可引起触电事件；环保设施检查或维修保养过程中安全带栓挂不牢或者高处平台、脚手架、检修设施等失足导致高空作业导致坠落，严重影响生产，造成巨大经济损失甚至会造成人员伤亡。排水沟、初期雨水池等有限空间作业，里面的一氧化碳等气体没有完全置换清除，或未进行通风检测，可能发生有限空间事件；环保设施检查或维修保养过程中，产生机械伤害；废水沉淀池清理、检修过程造成淹溺、中毒窒息；危险废物暂存间发生火灾、造成中毒等。

### 7.9.3 二噁英环境影响分析

二噁英具有极高的持久性，在环境中不易分解，可长时间存留，通过大气沉降、水体污染和土壤积累进入生态系统。这种持久性有机污染物（POPs）能沿食物链进行生物放大，导致位于食物链顶端的生物体内二噁英浓度远高于环境水平，对野生动物种群构成威胁。此外，二噁英暴露对人类健康构成重大威胁，其毒性表现为致癌性、内分泌干扰作用、影响免疫系统和神经系统发育。通过食用受污染的食物（如肉类、鱼类、乳制品等），人体可能摄入二噁英，长期低剂量暴露可增加患癌症（尤其是肝癌和皮肤癌）、生殖问题和免疫系统疾病的几率。

本项目废气送焚烧炉处理前，控制含氯废气的进口浓度，焚烧炉后配套设置脱二噁英的措施，最大限度的减轻二噁英的环境影响。

### 7.9.4 地表水环境风险事故影响分析

#### 7.9.4.1 项目排水系统

地面冲洗及维检修废水、挤出造粒废水等经管道收集后先进入万华环保科技西区污水处理站难生化废水处理单元处理，经综合废水处理装置单元处理后，与循环冷却系统排污水一起进入回用水处理装置单元处理，处理后，出水 75%回用于万华化学现有循环水系统，25%浓水深处理装置处理达标后直接经新城污水处理厂排海管线深海排放。

MC 回收塔碱性废水、光化尾气处理塔废水经管道收集送万华环保科技西区污水处理站 PC 废水处理单元处理，然后与处理后的地面冲洗及维检修废水、挤出造粒废水、循环冷却系统排污水等一起经新城污水处理厂排海管线深海排放，排放的废水满



足《流域水污染物综合排放标准第 5 部分：半岛流域》（DB37/3416.5-2018）二级标准、《合成树脂工业污染物排放标准》（GB31572-2015）表 1 直接排放标准、《石油化学工业污染物排放标准》（GB31571-2015）表 1 直接排放标准和表 3 标准以及《城镇污水处理厂污染物排放标准》（GB18918-2002 及 2006 年修改单）一级 A 标准。

综上，项目废水经管线收集送至厂区污水站处理后，能够有效降低水中污染物含量，同时可以实现废水资源循环利用。

#### 7.9.4.2 事故废水收集系统

本项目事故废水包括污染消防水、火灾时泄漏的物料、火灾时必须收集的雨水、火灾时必须收集的生产废水等。火灾时，消防事故水首先进入初期雨水收集池，收集池容纳不下的废水通过事故水管网流入消防事故应急池。雨水管网末端设有切断阀，通过阀门切换，将消防事故废水导入消防事故应急池。火灾后，根据水质情况，事故废水排入污水处理站处理或外运第三方处理。

本项目事故废水收集系统能力为 42000m<sup>3</sup>，事故废水量为 13150m<sup>3</sup>，本项目事故废水收集系统满足事故废水的储存要求。

因此本项目发生事故时事故废水可以得到控制，确保不会汇流至黄海，本项目事故状态下不会对黄海水质产生影响。

#### 7.9.5 有毒有害物质在地下水环境中的运移扩散

根据本报告“6.3.5 地下水环境影响预测与评价”可知，假设二氯甲烷储罐罐底腐蚀孔径发生持续少量渗漏，污染因子在含水层中沿地下水流向运移，随着时间的增加和运移的距离增加，含水层中的二氯甲烷浓度变化呈逐渐下降的趋势，下降速度较快。

泄漏 3650 天（10 年）时，预测的二氯甲烷最大浓度为 20276mg/L，大于 20μg/L，超标。故二氯甲烷渗漏对厂区周边地下水的会产生一定的影响。

50m 远处的二氯甲烷在 1500d 内的最大值为 2.06mg/L，大于 20μg/L，出现超标，根据预测，超标时间持续 1500d。

污染物在连续渗漏的情况下，如果不及时处理，浓度逐渐增大，并扩大范围。拟建项目建设过程中监控井应尽可能布置在距离厂区较近的位置，按照导则与相关技术规范定期监测，以满足监测要求。

事实上污染物进入含水层，还要进行稀释、还会四周扩散，在定期进行水质监测的情况下也不会出现不被发现的数个月内的连续、大量泄漏。项目建设过程中，对装

置区生产设施和污水管道等可能造成地下水污染影响的区域必须采取可靠的防渗防漏措施，并采取严格的监测措施，防止重大事故或者事故处理不及时污水泄漏对地下水环境造成污染。

## 7.10 环境风险管理

### 7.10.1 环境风险管理目标

生产装置一旦反应失控，误操作或设备、管线、储罐发生破裂、泄漏、腐蚀等，就为风险事故发生“创造”了条件。通过采用最低合理可行原则（as low as reasonable practicable, ALARP）管控环境风险，使大气、地表水、地下水环境等风险防范措施与社会经济技术发展水平相适应，运用科学的技术手段和管理方法，对相关的环境分险进行有效的预防、监控、响应。

### 7.10.2 环境风险防范措施

拟建项目主要风险物质为二氯甲烷（含废液）、盐酸、光气、32%碱液、三乙胺、对叔丁基苯酚、双酚 A 溶液、连二亚硫酸钠等，在一般装置风险防范措施的基础上，建设单位需加强岗位职工的管理，制定更为严格的管理考核制度，确保在岗职工操作、巡检更加精心；现场灭火设施如消防水栓（炮）、灭火器需加大布置密度。具体防范措施如下：

公司建立健全危险源监控制度，落实安全环保责任制；由公司各副总经理为承包人进行管理，每月对危险源进行一次全面检查，加强定期巡检并做好记录。公司生产岗位操作人员定时对生产装置、原料仓库、储运罐区进行巡回检查，对检查中发现的隐患和问题要及时进行整改，对于不能立即整改的问题需上报公司。生产中可能导致不安全因素的操作参数（温度、压力、流量、液位等），设置相应控制报警系统。

对项目装置区的危险源部位安装必要的灾害、火灾监测仪表及报警系统。主要仪表包括：可燃气体报警仪、有毒气体监测报警仪、自动感烟火灾监测探头及火灾报警设施等。当可燃气体或有毒有害气体发生泄漏或在空气中的浓度达到爆炸下限时，便发出声光信号报警，以提示尽快进行排险处理。建立监测机构，配备专职监测人员，对可能导致突发环境事件以及由于其他突发事件导致环境污染突发事件的危险源进行监测。针对突发环境事件应制定具体的应对措施，做到早发现、早防范、早报告、早处置。

如发生物料泄漏燃烧事故，二氯甲烷（含废液）、盐酸、光气、32%碱液、三乙胺、对叔丁基苯酚、双酚 A 溶液、连二亚硫酸钠等均会对人体造成健康危害，事故发生点下风向人群受危害的几率最大，因此要及时通知码头下风向、管线沿线的人群立即撤离。撤离的方向是当时风向垂直方向，厂区人员直接向上风向撤离。逃离路线应避免污染飘逸区。

#### 7.10.2.1 大气环境风险防范

公司建立健全危险源监控制度，落实安全环保责任制；由公司总经理为责任人进行管理，每月对危险源进行一次全面检查，加强定期巡检并做好记录。公司生产岗位操作人员定时对生产装置、储运区进行巡回检查，对检查中发现的隐患和问题要及时进行整改，对于不能立即整改的问题需上报公司。生产中可能导致不安全因素的操作参数（温度、压力、流量、液位等），设置相应控制报警系统。

对项目装置区的危险源部位安装必要的灾害、火灾监测仪表及报警系统。主要仪表包括：可燃气体报警仪、有毒气体监测报警仪、自动感烟火灾监测探头及火灾报警设施等。当可燃气体或有毒有害气体发生泄漏或在空气中的浓度达到爆炸下限时，便发出声光信号报警，以提示尽快进行排险处理。建立监测机构，配备专职监测人员，对可能导致突发环境事件以及由于其他突发事件导致环境污染突发事件的危险源进行监测。针对突发环境事件应制定具体的应对措施，做到早发现、早防范、早报告、早处置。

如发生泄漏燃烧事故，泄漏的二氯甲烷（含废液）、盐酸、光气、32%碱液、三乙胺、对叔丁基苯酚、双酚 A 溶液、连二亚硫酸钠等对人体健康危害较为严重，事故发生点下风向人群受危害的几率最大，因此要及时通知事故下风向的人群立即撤离。撤离的方向是当时风向垂直方向，厂区人员直接向上风向撤离。现场人员应把主要力量放在各种火源的控制方面，为迅速堵漏创造条件。对已经扩散的地方，电器要保持原来的状态，不要随意开或罐；对接近扩散的地方，要切断电源。排险人员严禁穿带钉鞋和化纤衣服，严禁使用工具，以免碰撞发生火灾或火星。

#### 7.10.2.2 地表水环境风险防范措施

本项目以“预防为主、防控结合”的指导思想，建立安全、及时、有效的污染综合预防与控制体系，确保事故状态下的污水全部处于受控状态，事故废水得到有效处理后达标排放，防止对周围地表水和地下水造成污染。为减少事故废水对周围地表水系的影响，公司厂区内采取三级防控体系，即一级防控（罐区设置围堰、生产区设置

围挡和导流槽)、二级防控(设置事故水池)和三级防控(污水管道和雨水管道设置止水阀)。

### 1、一级防控(设置围堰、围挡和导流槽)

一级防控措施在污染区周围设置围堰,预防装置在开停工、检修、生产过程中可能发生的物料泄漏、漫流等污染情况,围堰内设置雨水口和排水管道。

本项目装置区设置围堰等,收集一般事故泄漏的物料,防止轻微事故泄漏时造成的污染水漫流。罐区设防火堤,防火堤的高度和容积须符合《石油化工企业设计防火标准》(GB50160-2008,2018年版)要求。防火堤外设置的雨水系统阀门为常关。发生事故时,事故区工艺物料、消防水及雨水均被拦截在防火堤内。

### 2、二级防控(设置事故水池)

万华化学现有厂区内已建和在建共4座事故水池,分别为西区事故水池、东区事故水池、东区北事故水池和南区事故水池。西区事故水池位于工业园西区偏北,有效容积42000m<sup>3</sup>;东区事故水池位于工业园东区偏南,有效容积50000m<sup>3</sup>;东区北事故水池位于工业园东区偏北,有效容积7900m<sup>3</sup>;南区事故水池位于工业园南区偏西南,有效容积2400m<sup>3</sup>。

本项目事故废水末端收集依托西区事故水池。事故水池与各装置的初期雨水池联通,在较大事故情况下,各装置初期雨水池充满后通过雨水管网排至事故水池暂存。事故结束后,经泵限流提升至西区污水处理站处理。

#### 1) 事故废水产生量

根据《事故状态下水体污染的预防和控制规范》(QSY08190-2019),事故储存设施总有效容积的计算如下:

$$V_{\text{总}} = (V_1 + V_2 - V_3)_{\text{max}} + V_4 + V_5$$

$$V_2 = \sum Q_{\text{消}} \times t_{\text{消}}$$

$$V_5 = 10q \times f$$

$$q = \frac{q_a}{n}$$

注:(V<sub>1</sub>+V<sub>2</sub>-V<sub>3</sub>)<sub>max</sub>是指对收集系统范围内不同罐组、装置或槽车、罐车分别计算V<sub>1</sub>+V<sub>2</sub>-V<sub>3</sub>,取其中最大值。

V<sub>总</sub>——事故缓冲设施总有效容积,单位为m<sup>3</sup>;

V<sub>1</sub>——收集系统范围内发生事故的物料量,单位为m<sup>3</sup>;

V<sub>2</sub>——发生事故的储罐、装置或铁路、汽车装卸区的消防水量,单位为m<sup>3</sup>;

Q<sub>消</sub>——发生事故的储罐、装置或铁路、汽车装卸区同时使用的消防设施给水流量,

单位为  $m^3/h$ ;

$t_{消}$ ——消防设施对应的设计消防历时，单位为 h;

$V_3$ ——发生事故时可以转输到其他储存或处理设施的物料量，单位为  $m^3$ ;

$V_4$ ——发生事故时仍必须进入该收集系统的生产废水量，单位为  $m^3$ ;

$V_5$ ——发生事故时可能进入该收集系统的降雨量，单位为  $m^3$ ;

$q$ ——降雨强度，按平均日降雨量，单位为 mm;

$q_a$ ——年平均降雨量，单位为 mm，按烟台市近 20 年气象数据，本次  $q_a=640.1mm$ ;

$n$ ——年平均降雨日数，单位为 d，按烟台市近 20 年气象数据，本次  $n=86d$ ;

$f$ ——必须进入事故废水收集系统的雨水汇水面积，单位为 ha。

表 7.10-1 规定了  $V_1$  的取值。

表 7.10-1  $V_1$  的取值（单位为  $m^3$ ）

类型	装置	油罐组	铁路装卸区	汽车装卸区
$V_1$	单套装置物料量按存留最大物料量的一台反应器或中间储罐计	按一个最大储罐计	按系统范围一个最大槽车计	按系统范围一个最大罐车计

① 发生事故的物料量  $V_1$

根据表 7.10-1，本项目存留最大物料量的为装置区中间储罐，最大容积为  $50m^3$ ，按 0.9 填充系数考虑，故  $V_1$  取  $45m^3$ 。

② 消防水量  $V_2$

本项目同一时间内火灾次数按一处计，消防水量为  $600L/s$ ，火灾延续时间为 6h，一次消防水量为  $12960m^3$ 。

③ 转移物料量  $V_3$

本项目为生产装置，无转移物料量， $V_3$  取  $0m^3$ 。

④ 生产废水量  $V_4$

发生火灾爆炸风险事故时，无生产废水进入事故废水收集系统，即  $V_4=0m^3$ 。

④ 降雨量  $V_5$

正常情况下，厂区进行雨污分流，当发生事故时，切断事故装置雨水阀，发生事故装置的事故废水、雨水进入事故废水收集设施，其他装置雨水继续进入雨水系统。因此，总汇水面积  $f=1.944ha$ 。

按日均降雨量计：装置区收集雨水量  $V_5=10 \times 640.1 \times 1.944 / 86 = 144.7m^3$ 。

本项目装置区事故废水储存设施总有效容积  $V_{总} = (V_1 + V_2 - V_3)_{max} + V_4 + V_5 = 13150m^3$ 。

由上述计算可知，本项目事故废水产生量约为  $13150m^3$ ，万华西区事故水池储存

能力为 42000m<sup>3</sup>，可满足本项目事故废水存储需求。

项目事故废水经事故水池暂存后，经万华化学现有的污水处理站处理后，经新城污水处理厂排海管线深海排放。采取上述措施后，能够保证事故水不会对周围地表水系产生影响。拟建项目事故水导排示意图见图 7.10-1，厂区三级防控体系示意图见图 7.10-2。

### 3、三级防控措施（污水管道和雨水管道设置止水阀）与区域联动

事故状态下为防止污水外溢流进雨水管道和污水处理管道，通过管道外排进入外界水体造成污染，必须在雨水管道和污水管道排口处设置止水阀。在事故状态下紧急关闭相应止水阀，避免事故废水排出厂区。排口切断闸门采用手动式并有专人负责，正常状态下是常闭的，防止污染的雨水、消防水和泄漏物进入外环境。

根据《烟台化工产业园扩区规划环境影响报告书》（2020 年 11 月），园区拟在新建的园区污水处理厂旁边新建总容积为 80000m<sup>3</sup> 事故水池，作为烟台工业园区的事故废水防控措施。目前园区事故水池及配套的事故水转输设施目前尚在规划中。

园区计划一期先建设一座约 30000m<sup>3</sup> 的事故水池，目前该事故水池正在进行施工图设计。

#### 7.10.2.3 园区事故三级防控

根据《烟台化工产业园区扩区规划环境影响报告书》，在园区内设立“装置 企业园区”的三级防控体系，首先在各装置界区内采取有效的防范措施（包括防火堤、围堰及初期雨水收集池等），组成第一级防控体系企业内部建设雨水监控池、事故水池及事故水收集系统，组成第二级防控体系；园区内雨水管网排放口、污水管网总排放口设置截止阀等应急截断设施，在园区污水处理厂处设置应急事故池，构成第三级防控体系。园区应急事故池收集超负荷污水，避免污水处理设施受到严重冲击，建议污水处理厂应急事故池容积设计总规模约 8 万立方米，可分期、分格建设。

园区计划一期先建设一座约 30000m<sup>3</sup> 的事故水池，目前该事故水池正在进行施工图设计。

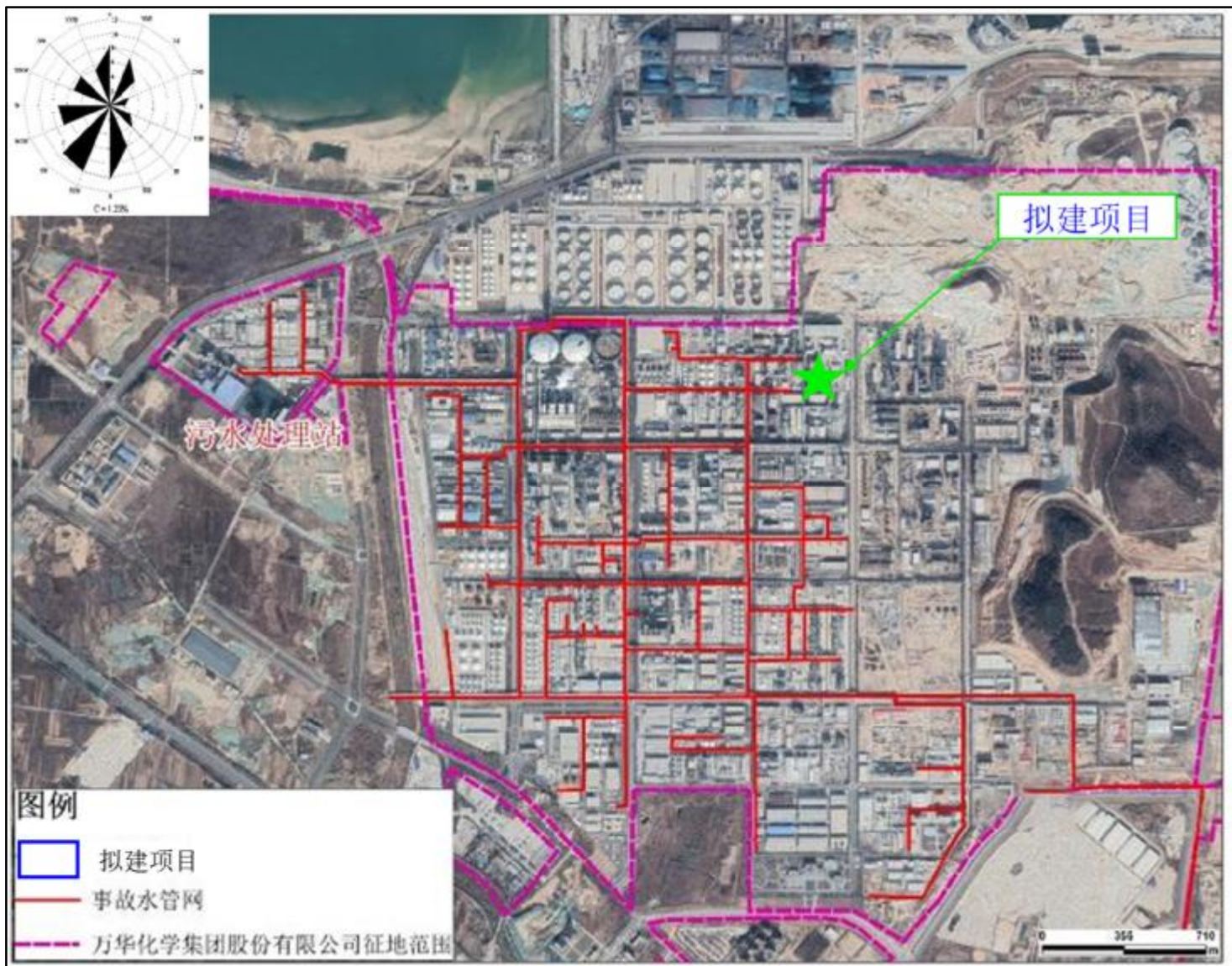


图 7.10-1 万华化学现有厂区事故水导排示意图

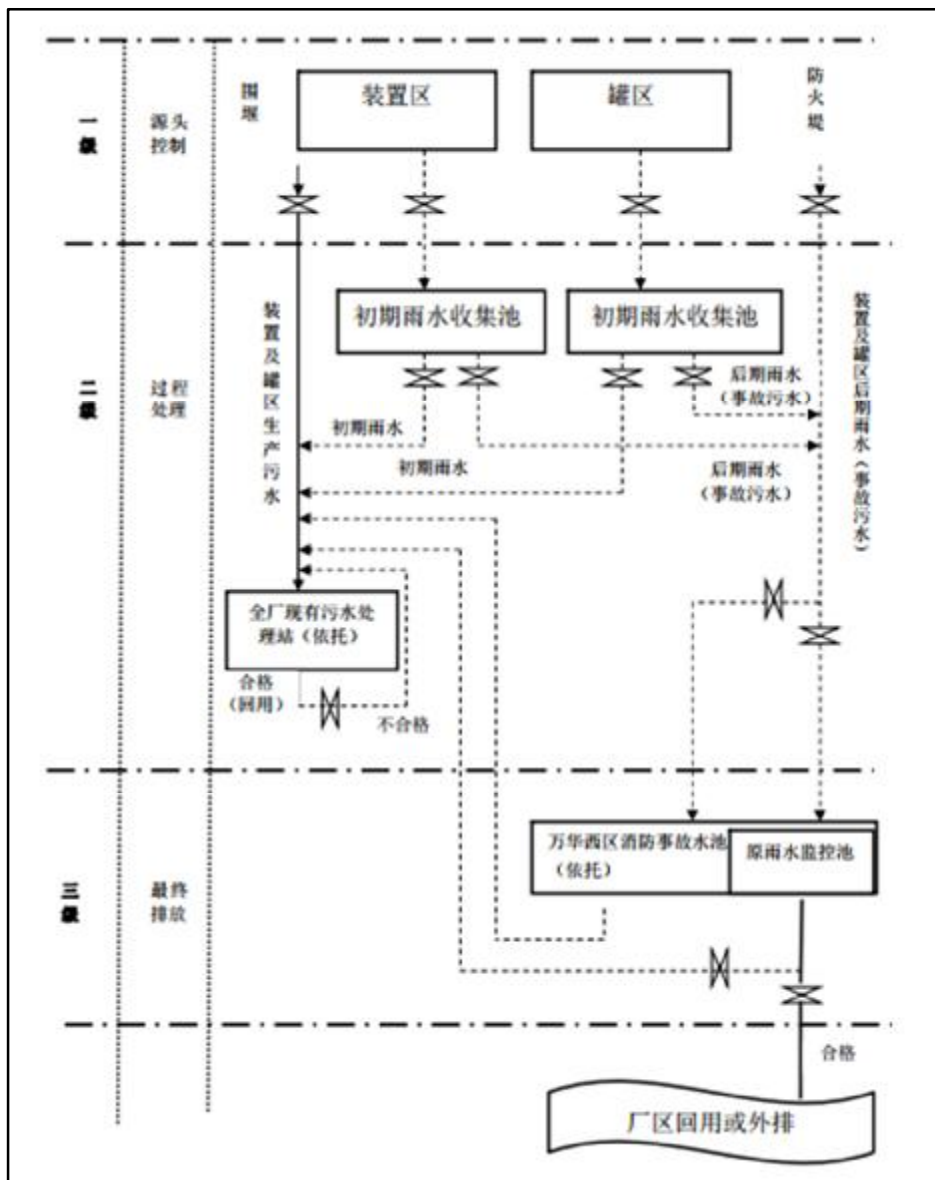


图 7.10-2 万华化学现有厂区三级防控体系示意图

### 7.10.2.4 园区雨水系统

根据《烟台化工产业园区扩区规划环境影响报告书》，区内的各企业均单独在各装置区设置初期雨水收集设施，收集的初期雨水与污水一并进入污水处理系统处理。后期清洁雨水经雨水管渠收集，监测达标后就近排放。

道路上雨水由地面径流的方式流至雨水收水井，通过收水井将雨水汇入雨水管（地块内雨水由管道收集后汇入市政路上的雨水管），再汇入道路下的雨水主干管经雨水泵站提升就近排入河道或自流排入附近水体。规划区用地势较平坦，雨水通过雨水排除管道收集后就近排放。

雨水干管绝大部分采用重力流管道，结合地面坡度沿道路敷设，局部采用压力流，雨水管道采用钢筋混凝土圆管。



园区雨水管网规划见图 7.10-3。

万华化学对全厂雨水管网统一规划，设置雨水监控池，初期雨水经泵提升至污水处理站处理，后期雨水监控合格后进入园区雨水管网，由园区统一规划的雨排口排放。

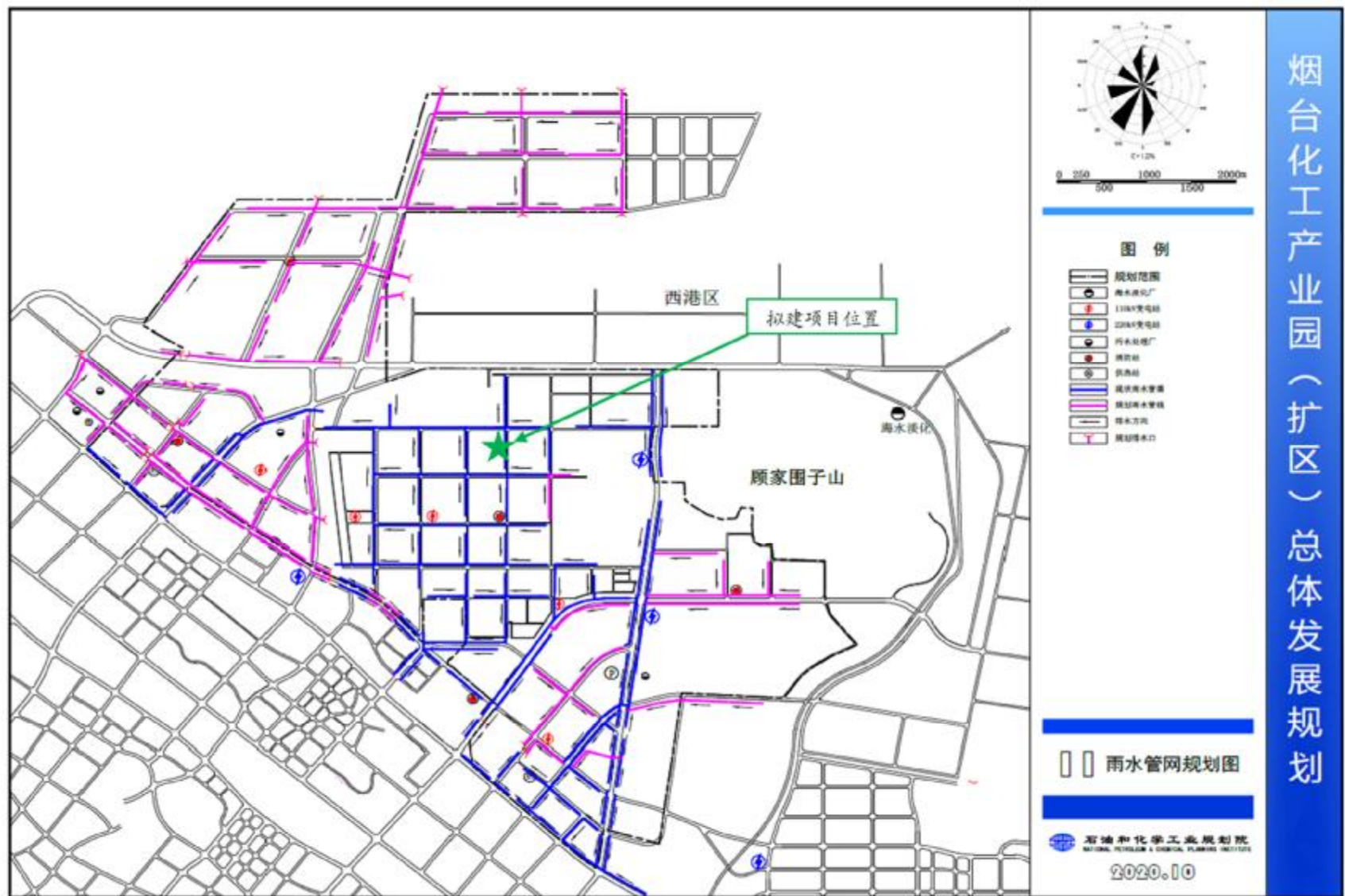


图 7.10-3 园区雨水管网规划示意图

### 7.10.2.5 地下水环境风险防范措施

针对项目可能发生的地下水污染，地下水污染防治措施按照“源头控制、末端防治、污染监控、应急响应”相结合的原则，从污染物的产生、入渗、扩散、应急响应全阶段进行控制。

#### （1）源头控制

对项目区内可能发生废水/废液泄漏的地方，比如生产装置车间、罐区、污水收集池以及各污水管道等场所要经常巡查，降低“跑、冒、滴、漏”等事故发生频率，在工程建设时要进行严格的防渗处理，从源头上控制项目建设对地下水的风险。

#### （2）分区防渗

依据建设项目场地天然包气带防污性能、污染控制难易程度和污染物特性，结合地下水环境影响评价结果和项目总平面布置情况，将对项目场地进行分区防渗，满足各防渗区防渗要求。

#### （3）地下水监控

本项目地下水监控依托万华现有地下水监控体系，便于及时准确地掌握厂址及下游地区地下水环境质量状况和地下水体中污染物的动态变化。

#### （4）应急响应

当地下水污染事件发生后，应及时控制污染源，切断污染途径，启动地下水抽提应急系统，抑制污染物向下游扩散速度，控制污染范围，使地下水质量得到尽快恢复。

在采取严格地下水风险防范措施后，项目事故状态下污染物泄漏下渗对地下水环境影响不大。

### 7.10.2.6 环保设施风险防范措施

#### 1、污染防治设施故障事件现场应急处置措施

一旦废气收集系统和净化装置发生故障或效率降低时，必须及时修复。

（1）命令关闭作业，进行现场抢救；

（2）立即向现场指挥报告事件情况；

（3）发布现场警戒指令，无关人员禁止进入警戒区，在未修复前必须根据故障情况采取限产或停产措施，将废气对环境的影响降低到最低限度。

（4）应急终止后，调查事件原因和责任人，填写信息接收表，并上传现场指挥。

#### 2、污染防治设施火灾事件现场应急处置措施

（1）初期火灾事件应急措施

事件发现人员使用配置的干粉灭火器或二氧化碳灭火器进行扑救，其余人员按照现场指挥指令协助火灾扑救，转移各办公室重要物资、资料。

### （2）火势猛烈发展时应急措施

①后勤保障组负责将灭火所需的灭火器材、灭火工具、抢救物资及所需材料、工具运送至现场；各办公室抢救出的物资转运至安全地带；将受伤人员运送至安全区域进行临时救治或转送医院。

②应急抢险组使用灭火器对燃烧部位进行扑救，各办公室人员协助灭火同时，对临近部位进行隔离监控，以防火势蔓延；公安消防未到达时，在确保人身安全的前提下，使用各种消防器材控制火势并切断一切电源，防止火势蔓延；专业消防队伍到达后，积极与其配合灭火。

③警戒疏散组在公司大门警戒线设立警戒带，禁止人员进入；引导参加救援车辆、人员进入火灾事件现场。发生火灾时，非公司人员在工作人员的带领下立即按照疏散指示标志按序撤离到楼下安全区域，严禁大声呼叫乱跑造成人为混乱。

④应急办公室负责向各应急救援组传达总指挥指令，反馈火灾现场信息；根据指令向公安、消防和政府有关部门报告险情、与急救中心联络。根据指令向友邻单位通报情况，保持与外界通讯联系。

⑤初期火灾未能及时扑灭，发展至猛烈燃烧阶段，威胁扑救人员生命、建筑物有坍塌的危险时，参与扑救人员应撤离。撤离方法：镇静有序的疏导室内人员撤离事件现场；疏散顺序为先起火部位及相邻部位，一般采取向下疏散的原则（底层向外疏散），若向下通道已被烟火封住，则可考虑向楼顶撤离；所有室内人员在距离发生火灾 30-50 米处的安全地点等候，严禁返回火灾现场。

## 3、有限空间事件应急处置措施

- （1）作业人员进入有限空间作业前必须按照要求佩戴防毒面罩等劳动防护用品。
- （2）加强有限空间区域通风，作业区域可采取强制通风。
- （3）加强检测、监测，做到先通风，再检测，后作业，若有毒有害气体超标，停止作业。
- （4）严格落实有限空间作业审批办理手续，落实各项安全措施。
- （5）作业人员定期开展职业健康查体。

## 4、中毒窒息事件应急处置措施

- （1）发现人员窒息、中毒事件，发现者立即大声呼救，向现场负责人报告，现场

负责人组织查明原因，在未查明情况前严禁任何人未佩戴防毒器具进入抢救。

(2) 加大送风量排出不良气体，检测环境，保证自身安全，派有经验的救护人员佩戴防毒器具进入救援，救援人员感觉身体不适时要立即撤出。

(3) 救援人员采用应急爬梯下井，借助提升机将伤员转移出，对伤员要做好安全防护，系好安全带，确保转移安全，避免二次伤害。

(4) 将伤员抬到干燥通风处，让其仰面平躺，解开衣领和裤腰带使伤员放松，存在生命体征时，应采取正确的方法(去除口中的异物使呼吸畅通、人工呼吸、胸外心脏挤压等方法)进行施救，并尽快送往医院进行抢救。

(5) 组织撤离、疏散可能危害到的其他人员，做好自我防护，保护好事件现场，无关人员不得进入施工现场

(6) 当判断现场不具备抢救条件时，立即向社会求救，在等待外部救援力量时，不要停止和放弃施救。

### 7.10.3 应急监测与应急物资

#### 7.10.3.1 应急监测

在发生突发事故后，建设单位应根据事故特性，进行跟踪监测。特别要注意特征污染物的监测，可根据事故的具体情况，加密监测频次。配合其它相关机构实行紧急救援与做好善后工作，把污染事故的危害减至最小。根据《突发环境事件应急监测技术规范》（HJ589-2021）制定本项目环境应急监测方案，详见表 7.10-2。

表 7.10-2 突发环境事件应急监测方案一览表

类别	监测位置	监测项目	监测频次	备注
废气	事故发生地	NO <sub>x</sub> 、颗粒物、VOCs、光气、氯化氢、二氯甲烷、氨等	事故发生及处理过程中进行实时监测，过后 20min 一次直至应急结束	根据事故情况确定具体的监测因子；根据风向调整采样点位置
	距离事故发生地最近敏感点			
	事故发生地上风向对照点			
	事故发生地下风向，按一定间隔的扇形或者圆形布点			
废水	废水排放口	COD、氨氮、二氯甲烷等	事故发生及处理过程中进行实时监测，过后 20min 一次直至应急结束	根据事故情况确定确定具体的监测因子
地下水	以事故点位中心，事故下游网格点布点	COD、氨氮、二氯甲烷等	初始 1~2 次/天，第 3 天后 1 次/周直至应急结束	根据事故情况确定确定具体的监测因子

类别	监测位置	监测项目	监测频次	备注
土壤	事故发生地、对照点	二氯甲烷等	应急期间 1~2 次/天，视处置进展情况逐步降低频次	根据事故情况确定确定具体的监测因子

万华化学按照《突发环境事件应急监测技术规范》（HJ589-2021）等相关要求开展应急监测，配备了必要的应急监测仪器设备（表 7.2-2），本项目可充分依托目前万华厂区已经配备的应急监测设备进行应急监测，同时在 PC 装置设置必备的应急监测设备，详见表 7.10-4。

表 7.10-3 现有 PC 装置的应急设备一览表

序号	设备名称	检测器型号	数量 (台)	用途	精度	测量范围
1	有毒气体检测仪	Polytron 8000	61	光气	±3%	0~1ppm
2	有毒气体检测仪	iTrans-NH <sub>3</sub>	3	氨	±3%	0~90ppm
3	可燃气体检测仪	GT-CT8000	16	三乙胺	±3%	0~100%LEL
4	有毒气体检测仪	Polytron 8000	32	氧气	±3%	0~25%
5	有毒气体检测仪	TS4000/C-II-O <sub>2</sub>	10	氧气	±3%	0~25%
6	有毒气体检测仪	SNE4100B	1	氨	±3%	0~100ppm
7	有毒气体检测仪	P8000	3	氧气	±3%	0~25%
8	有毒气体检测仪	SNE4100B	2	CO	±3%	0~100ppm
9	有毒气体检测仪	Polytron 8000	1	氨	±3%	0~100ppm
10	可燃气体检测仪	GT-CT8000	2	氢气	±3%	0~100%LEL

### 7.10.3.2 应急物资

万华化学参照《环境应急资源调查指南（试行）》（环办应急[2019]17 号）建立处理环境事故的日常和应急两级物资储备，包括自身防护装备、抢修设备工具、监测用品和仪器设备等应急物资（详见表 7.2-1）。本项目应急物资可依托万华现有应急物资，同时在催化剂基地设置必备的应急物资，详见表 7.10-4。

表 7.10-4 现有催化剂基地的应急物资一览表

序号	物资名称	型号	数量
1	空气呼吸器	霍尼韦尔 2 3M2	4
2	橡胶防化服	金岭 3118	4
3	一次性防化服	雷克兰 AMNC428E	4
4	酸碱手套	45CM	4

序号	物资名称	型号	数量
5	警戒带	--	4
6	重型防化服	霍尼韦尔	2
7	空气呼吸器	霍尼韦尔	6
8	橡胶防化服	金岭 3118	6
9	一次性防化服	雷克兰 AMNC428E	6
10	酸碱手套	45CM	6
11	警戒带	--	6
12	空气呼吸器	3M	2
13	空气呼吸器	霍尼韦尔	4
14	橡胶防化服	金岭 3118	12
15	一次性防化服	雷克兰 AMNC428E	12
16	酸碱手套	45CM	12
17	警戒带	--	12
18	空气呼吸器	3M	4
19	橡胶防化服	金岭 3118	4
20	一次性防化服	雷克兰 AMNC428E	4
21	应急药箱		3

企业应定期检查配备物资是质量否完好、数量是否足够，能否满足应急状态时的需要，并及时更新过期物资。

#### 7.10.4 风险应急措施

在突发环境事故时，应采取以下应急救援措施：

最早发现事故者应立即向车间及应急领导小组报警，并采取一切办法切断事故源，避免事故扩大，发生连锁反应。

应急领导小组接到报警后，应迅速通知各组员及有关部门、车间，要求立即查明事故造成的原因及发生的部位，并下达启动应急救援处置的指令，同时发出警报，通知各组员、有关部门及救援应急抢险组伍迅速赶往事故现场，集结待命。

应急领导小组应根据事故状态及危害程度做出相应的应急决定，命令各组员按各自分工立即开展救援。如事故扩大时，应迅速向区安监局、消防、环保、劳动、卫生等领导机关报告事故情况，请求支援。

发生事故的车间、部门、应急领导小组成员应迅速查明事故发生源，根据不同事故的特性采取相应的处理措施。

##### 7.10.4.1 风险应急控制措施

拟建项目应采取以下应急控制措施和应急消防设施见表 7.10-5 和表 7.10-6。

表 7.10-5 应急控制措施

类别	控制措施措施
控制事故措施	1、配备泄压和止逆设施 2、紧急处理设施（紧急备用电源，紧急切断、分流、排放（火炬）、吸收、中和、冷却等设施，通入或者加入惰性气体、反应抑制剂等设施，紧急停车、仪表联锁等设施。）
减少事故影响设施	1、防止火灾蔓延设施（阻火器、安全水封、回火防止器，防爆墙、防爆门等隔爆设施，防火墙、防火门等设施，防火材料涂层） 2、灭火设施（水喷淋、惰性气体、蒸气、泡沫释放等灭火设施，消火栓、高压水枪（炮）、消防车、消防水管网、消防站等） 3、紧急个体处置设施（洗眼器、喷淋器、逃生器、逃生索、应急照明等设施。） 4、应急救援设施（堵漏、工程抢险装备和现场受伤人员医疗抢救装备。） 5、逃生避难设施（逃生和避难的安全通道（梯）、安全避难所（带空气呼吸系统）、避难信号等。） 6、劳动防护用品和装备（包括头部，面部，视觉、呼吸、听觉器官，四肢，躯干防火、防毒、防灼烫、防腐蚀、防噪声、防光射、防高处坠落、防砸击、防刺伤等免受作业场所物理、化学因素伤害的劳动防护用品和装备。）
事故水池	配套事故水收集系统，有效容积 42000m <sup>3</sup> 事故水池。

表 7.10-6 应急消防设施一览表

危险单元编号	危险单元区域消防设施配备情况
装置区	设有消防栓、消防水管道、消防蒸汽、可燃气体报警器、硫化氢报警器、干粉灭火车、干粉灭火器、消防汽带、消防水带枪专柜、消防炮。
储罐区	设有消防栓、消防水管道、消防蒸汽、可燃气体报警器、干粉灭火车、干粉灭火器、消防汽带、消防水带枪专柜、消防炮。
一般仓库和化验室设有二氧化碳灭火器、消防毯。	

7.10.4.2 风险应急处置措施

1、水污染事件应急处置措施

- ①调整生产工艺，切断受损设施进料，减少物料泄漏量；
- ②采取措施，将泄漏物料尽可能的控制在装置区围堰内；
- ③将污染水体引入厂区内生产污水管网，送至事故水池储存；
- ④污染水体进入雨水系统时，立即在相应的雨水系统启动拦截设施，进行污染水体的隔断、封堵，并及时开启雨水系统污水提升泵，将污染水体提升至初期雨水池，杜绝污染水体进入厂区雨水管网，污染纳地表水水体；
- ⑤对其他生产辅助设施的正常排水等暂缓执行，同时对其他清净下水、生活污水进行切断分流，并根据水质监测结果及时切断分流后期无污染的水体，尽量减少事故污水量。

2、有毒气体扩散事件应急处置

- ①调整生产工艺，切断受损设施进料，减少有毒气体泄漏量；
- ②根据有毒气体性质、泄漏严重程度、风速及影响范围等，确定现场处置方案；



③及时疏散下风向人员和现场人员，了解现场作业人员有无人员中毒情况；

④及时联系消防和医护人员进行现场中毒人员救助；

⑤明确可能受影响区域及区域环境状况，设定警戒区；

⑥制定监测方案，开展大气应急监测；

⑦制定可能受影响区域人员的疏散方案、路线、基本保护措施及个人防护方法，确保人民生命安全；拟建项目位于万华化学现有厂区内，纳入万华化学现有厂区应急管理，事故状态下区域应急疏散撤离路线及应急疏散点位置见图 7.2-4、图 7.2-5。

⑧根据烟台化工产业园的园区应急预案，依托园区应急集中安置点，作为本项目临时安置场所，隔离周边道路并制定交通疏导方案。

⑨根据有毒气体泄漏处置情况及大气环境监测情况，逐步恢复受影响区域的生产和生活。

### 3、危险化学品污染事件应急处置

①切断受损设施进料，减少危险化学品泄漏量；

②根据有危险化学品性质、泄漏严重程度及影响范围等，确定现场处置方案；

③明确可能受影响区域及区域环境状况，设定警戒区；

④制定监测方案，开展应急监测；

⑤制定可能受影响区域人员的疏散方案、路线、基本保护措施及个人防护方法，确保人民生命安全；

⑥设置临时安置场所，隔离周边道路并制定交通疏导方案。

⑦根据危险化学品泄漏处置情况及环境监测情况，逐步恢复受影响区域的生产和生活。

### 4、火灾爆炸事件应急处置

①发生火灾爆炸事故后，确定着火爆炸部位、着火介质判断准确，继而采取针对性的生产处理措施和火灾扑救措施。

②发生火灾爆炸事件后，迅速拨打火警电话向消防中队报告，以得到专业消防队伍的支援，防止火势进一步扩大和蔓延。报火警电话时，要首先讲清着火（或爆炸）部位、燃烧介质、火势大小、报警人姓名等要素，以便消防队采用正确的灭火材料和灭火方案。

③大面积着火时，迅速切断着火单元的进料、切断与周围单元生产管线的联系、停机、停泵、停炉，做好蒸汽掩护，做到不蔓延、不跑串、不超温、不超压、不发生

次生爆炸。

④高温介质泄漏后自燃着火时，则应首先切断设备进料，尽可能安全地转移设备内储存的物料，然后采取进一步的生产处理措施。

⑤易燃介质泄漏后受热着火，则应在切断设备进料的同时，降低高温物体表面的温度，然后再采取进一步的生产处理措施。

⑥根据燃烧介质、着火设备的危险程度及保护设备的重要程度选用合适的灭火剂、冷却剂，以提高灭火效能，保护重要生产设备。

⑦发出火警信号后，着火单位要派人到厂区主干道和叉路口迎接消防车，引导消防车迅速进入灭火作战位置。

⑧制定监测方案，开展应急监测。

⑨将消防污水引入污水系统，送至污水处理站处理。

### 7.10.5 项目风险防范措施汇总

拟建项目主要应采取的风险事故防范措施见表 7.10-7。

表 7.10-7 风险事故防范措施汇总

类别	风险事故防范措施
总图布置	项目建设应由有资质单位设计，厂内厂外安全防护距离和防火间距应满足相应要求
管理措施	1、制定相应装置的工艺安全操作规程，并进行了培训与考核。2、针对不同的区域和装置制定相应的管理制度，进行规范管理。3、制定交接班管理制度、巡检管理制度等措施进行有效防范。4、制订全厂应急预案及分部门应急预案。
自动控制	生产作业采用 DCS 控制系统进行自动控制，采用 PLC 系统对储运过程进行监控和自动控制。各操作参数报警、越限连锁及机泵、阀门等连锁主要通过 DCS 控制。配套远程控制系统，一旦发生事件，应立即通过远程控制系统，切断泄漏源预计时间不超过 90s。
监控报警	1、装置区域内及辅助生产设施设置配套的火灾报警探测器，控制室内设火灾报警控制器。2、生产装置周围设置防爆手动报警按钮，防爆手动报警按钮设置在检修、巡检道路旁等明显和便于操作的部位。3、重点部位区域安装了视频监控设施，并将画面接至中控调度室进行全天候监控。4、在重点监控区域安装了可燃气体和有毒气体报警仪等设施。
设备安全防护设施	1、工艺装置区第二类防雷建筑物设防雷保护，工艺装置区作防静电接地，防雷接地、工作接地、保护接地、防静电接地共用一组接地装置。2、工艺设备、管线做防静电接地。防雷装置接地、工作接地、保护接地及防静电接地共用一套接地系统，接地电阻不大于 4 欧姆。
防爆设施	1、爆炸危险区域内的电气设备均采用防爆灯具及开关。2、爆炸危险区域内的仪表均采用防爆仪表。
安全警示	安全警示标示、逃生避难标示、风向标等
物料储罐	严格按照操作规程执行，杜绝违规操作。各原料储罐设计为钢结构材质
生产装置	采用 DCS 集中控制自动化系统，《石油化工防火设计规范》要求设计安装施工，物料输送管道的法兰、阀门及管道链接等处应定期进行检修
厂区防渗	严格落实防渗要求

## 7.11 环境风险应急预案

本项目为确保生产稳定运行、防止安全生产事故、环境污染事故发生，拟采取以下防范发生火灾、爆炸、泄漏以及其它可能发生的伴生环境污染的措施和环境风险事故监控措施，同时制定相应的环境风险事故应急预案，以便在发生环境风险事故时及时采取相应有效应急处理措施，控制风险事故影响，保护环境安全。

### 7.11.1 环境风险防范措施“三同时”检查内容

结合《关于开展全国重点行业企业环境风险及化学品检查工作的通知》（环办〔2010〕13号）有关内容，风险防范措施应包括围堰、地面防渗、气/液体泄漏检测报警系统、泄漏气体吸收装置、专用排泄沟/管、事故应急池、清净下水排放切换阀、清净下水排水缓冲池等；应急处置及救援资源包括个人防护装备器材、消防设施、堵漏、收集器材/设备、应急监测设备、应急救援物资等。

风险防范措施、应急处置及救援资源和应急预案应列入环保设施竣工验收“三同时”检查内容，具体见表 7.11-1。

表 7.11-1 风险防范措施“三同时”检查内容

序号	投资项目	内容
1	事故水	事故水收集系统
2	基础防渗	生产装置及储罐区防渗
3	消防设施	消防站、泡沫站、消防水泵等
4	仪器、仪表	可燃、有毒气体在线监测仪、报警仪
5	应急预案	环境应急预案编制、演练
6	应急监测	各监测仪器
7	应急防护设施	个人防护、应急救援物资、医疗器材

### 7.11.2 与园区/区域风险防控体系的衔接

考虑事故触发具有不确定性，本项目的环境风险防控体系与万华化学烟台生产基地环境风险防控系统应纳入烟台化工产业园及烟台经济技术开发区环境风险防控体系，其风险防控设施、管理应进行有效衔接。极端事故风险防控及应急处置应结合烟台化工产业园及烟台经济技术开发区环境风险防控体系统筹考虑，按分级响应要求及时启动环境风险防范措施，实现改扩建项目与烟台化工产业园及烟台经济技术开发区环境风险防控设施及管理有效联动，有效防控环境风险。

### 7.11.3 环境应急预案

为建立健全的环境污染事故应急机制，万华化学集团股份有限公司在委托山东海岳环境科学技术有限公司对企业可能发生的突发环境事件进行环境风险评估，并针对工业园整体项目制定了应急预案体系。该体系包括万华烟台工业园综合应急预案、专项应急预案（包括废水、废气、辐射、危废四个专项）、装置工序的环境处置应急处置预案以及化学品安全技术说明书。《万华化学烟台生产基地突发环境事件综合应急预案》、《万华化学烟台生产基地突发环境事件专项应急预案》和《万华化学烟台生产基地突发环境事件现场处置应急预案》已在烟台市开发区环保局备案，备案编号 370661-2022-103-H。

#### 7.11.3.1 企业环境应急预案

本项目位于万华现有厂区内，环境管理可充分依托万华化学现有管理体系，且所涉及的主要设备及危险化学品种类、当量均在万华化学控制范围内，现有应急措施及应急物资等均能满足项目要求，因此，本项目环境风险应急预案可完全纳入万华化学现有环境风险应急预案体系中，在项目改建完成运行前，完成环境风险应急预案的修编，并定期进行更新、演练。

本次评价对应急预案修订的建议见表 7.11-2。

表 7.11-2 突发事故应急预案纲要一览表

序号	项目	内容及要求
1	危险源概况	详述危险源类型、数量及其分布
2	应急计划区	生产装置车间、罐区灯
3	应急组织	工厂：厂指挥部负责现场全面指挥；专业救援队伍负责事故控制、救援、善后处理；地区：地区指挥部负责工厂附近地区全面指挥、救援、管制、疏散；专业救援队伍负责对厂专业救援队伍的支援。
4	应急状态分类及应急响应程序	规定事故的级别及相应的应急分类响应程序
5	应急设施、设备与材料	装置：防火灾、爆炸事故应急设施、设备及材料，主要为消防器材；防有毒有害物质外溢、扩散，主要是抗溶性泡沫、干粉、二氧化碳、喷淋设备等
6	应急通讯、通知和交通	应急状态下的通讯方式、通知方式和交通保障、管制，应急响应警报装置。
7	应急环境监测及事故后评估	由专业队伍负责对事故现场进行侦察监测，对事故性质、参数与后果进行评估，为指挥部门提供决策依据
8	应急防范措施、清除泄漏措施	事故现场：控制事故、防止扩大、蔓延及链锁反应；清除现场泄漏物，降低危害，相应的设施器材配备邻近区域：控制和清除污染措施及相应设备配备
9	应急状态终止与恢复措施方法和器材	规定应急状态终止程序；事故现场善后处理，恢复措施；临近区域解除事故警戒及善后恢复措施
10	人员培训与演练	应急计划制定后，平时安排人员培训与演练

序号	项目	内容及要求
11	公众教育和信息	应急计划制定后，平时安排人员培训与演练
12	记录和报告	设置应急事故专门记录，建档案和专门报告制度，设专门部门和负责管理
13	附件	与应急事故有关的多种附件材料的准备和形成

### 7.11.3.2 园区级应急预案联动

为加强应对重特大事故应急救援的体制、机制和法制建设，提高政府应对重特大伤亡事故的综合管理水平和化解风险能力，有效应对各种突发事件，烟台化工产业园围绕“四项重点”—建立指挥中心、加快队伍建设、规范运作程序、建立技术支持，全面开展园区、项目生产事故应急救援体系以及协调的社会救援（上级救援）机制建设。从烟台化工产业园内部建成由两层应急救援指挥中心（区级指挥中心，项目级指挥部）、工业园区级生产安全专业救援队（危险化学品、建筑、电力、消防、特种设备）及项目级安全生产应急救援队组成的区内应急救援体系。应急体系图见图 7.11-1。

烟台化工产业园作为一个整体应建立突发性事故应急机构，成立环境风险事故应急救援“指挥领导小组”，由烟台经济开发区应急总指挥，生产、安全、环保、保卫、医疗卫生等部门领导组成应急小组，下设应急救援办公室，日常工作由安全和环保部门兼管。发生重大事故时，以指挥领导小组为基础，立即成立风险事故应急救援指挥部，负责应急救援工作的组织和指挥。应急机构应包括一级应急机构和二级应急机构，二级应急机构即企业应急机构应与一级应急机构即社会应急机构对接。

**一级应急机构：**应与烟台经济开发区的应急预案形成联动，建议一级应急机构由烟台经济开发区领导，包括安全监督局、消防大队、环保局、医疗卫生和有关企业等部门组成，设置地区指挥部和专业救援队。地区指挥部负责区域的全面指挥、救援、管制和疏散工作。专业救援队对企业专业救援队伍进行支援。

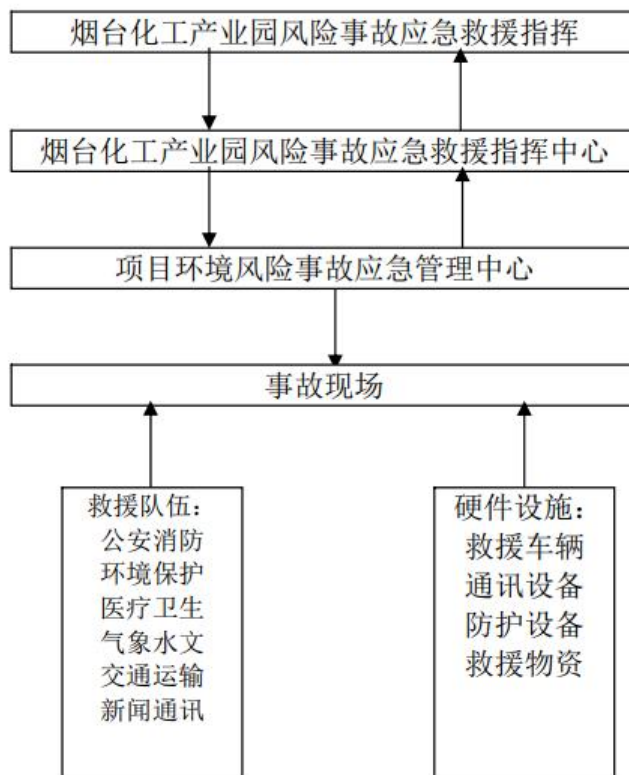


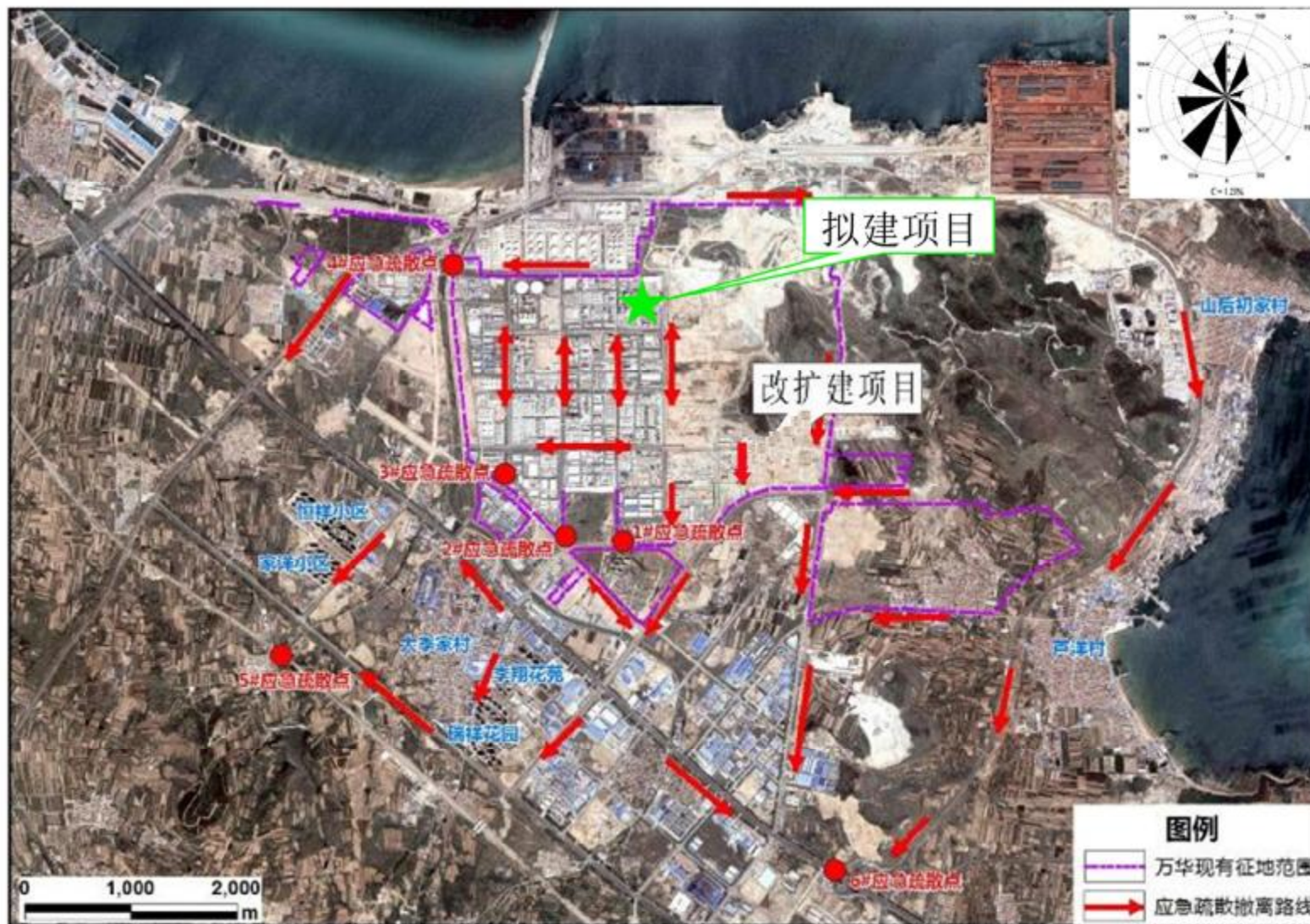
图 7.11-1 烟台化工产业园应急组织体系示意图

二级应急机构：园区内的各项目构成二级应急机构。各项目应急机构由园区指挥部和专业救援队伍组成。园区指挥部负责现场的全面指挥工作，专业救援队伍负责事故控制、救援和善后处理工作。

区域各项目发生的突发性事故，由二级应急机构采取措施进行处理。若发生的事故比较严重，二级应急机构没有能力控制，则应立即对接一级应急机构，由一级应急机构介入协同处理。

本项目应急预案服从于《烟台化工产业园突发环境事件应急预案》，当企业突发环境事件对外环境造成或可能造成污染，企业预案与烟台化工产业园预案联动、相互配合。

事故状态下区域应急疏散撤离路线及应急疏散点位置见图 7.11-2。



### 7.11.3.3 烟台开发区突发环境事件应急预案

管委成立突发环境事件应急领导小组（以下简称区环境应急领导小组）。由管委分管副主任任组长，环保局局长任副组长，宣传部、发改经信局、公安分局、民政局、财政局、住建局、交通运输局、农海局、卫计局、安监局、气象局等单位负责人为成员。主要职责是贯彻执行国家环境应急工作的方针政策；统一领导全区突发环境事件应急监测、处置与善后工作；统一发布突发环境事件应急信息，研究决定和组织召开新闻发布会等。

区环境应急领导小组下设办公室，办公室设在环保局。负责建立完善风险评估、隐患排查、事故预警和应急处置工作机制，构建环境安全防控体系；组织编修区突发环境事件应急预案；组织环境应急相关宣传培训和演练；贯彻落实区环境应急领导小组各项工作部署。

根据突发环境事件具体情况，由区环保系统及社会专家组成，负责突发环境事件应急救援技术指导，提出应急意见和建议，为区环境应急领导小组和现场指挥部的决策提供技术支持。

突发环境事件应急救援队伍主要包括消防大队、专业应急救援队伍、企业应急救援队伍和其他社会力量。

本项目的应急采用生产单元、烟台化工产业园及烟台开发区的三级环境风险应急体系。

#### 1、区域应急预案联动网络

从区域发展层面上看，环境风险应急预案应从战略角度考虑，更强调专门职能部门统一组织实施和各部门、各层次间协调配合。针对区域存在的各种风险源，制定完善的完全管理制度和建立有效的安全防范体系，制定风险应急措施，并建设警报装置。园区内所有项目应制定本项目突发环境事件应急预案，在区域内环境保护主管部门备案，主管部门对报送备案的环境应急预案进行审查，通过评估后予以备案并出具《突发环境事件应急预案备案登记表》，环境保护主管部门应监督园区每年至少组织一次应急演练，在必要时对应急演练进行修订。主管部门应组织园区各项目形成区域应急预案联动网络，在一旦发生事故的情况下，立即鸣响警报，通知园区启动应急防范措施，确保各项应急工作快速、高效、有序启动，减缓事故蔓延的范围，最大限度地减轻风险事故造成的危害。

针对事故情况下的应急联动，园区内企业应在事故发生的第一时间上报园区管理



机构，园区管理机构应立刻切断雨水阀，确保事故废水能够有效收集，送入园区污水处理厂，直至事故结束，并确保雨水管网内不再存在事故废水，方可重新打开雨水阀。

## 2、分级响应

针对紧急情况的严重程度，工业园区应急救援指挥中心应根据具体情况，相应地明确事故的通知范围、应急中心的启动程序、应急力量的出动和设备、物资的调集规模、疏散的范围等，将响应级别划分为3级：

（1）三级响应情况能被一个项目正常可利用资源处理的紧急情况。正常可利用的资源指在该项目范围内可能利用的应急资源，包括人力和物力等。该级别通常由园区应急救援指挥部通知，启动该项目制定的应急预案，由该项目应急指挥建立一个现场指挥部，所需的后勤支持、人员或其他资源增援由项目内部负责解决。

（2）二级响应情况需要工业园区应急资源响应的紧急情况。该事故的救援需要有关部门的协作，并提供人员、设备或其他资源。该级响应需要由工业园区应急救援指挥中心发出救援指令，并成立现场指挥部来统一指定现场的应急救援行动。

（3）一级响应情况需要上级政府部门资源的紧急情况，或者需要工业园区外机构联合起来处理的紧急情况。按程序组建或成立的现场指挥部，可在现场做出保护生命和财产以及控制事态所必需的决定，围绕整个紧急事件的主要决定，通常由上级应急救援指挥中心做出。

该应急预案与开发区及地方政府应急预案联动。预防、预警及信息报告章节规定了工程建设指挥部逐级事件通报程序，见图 7.11-3。

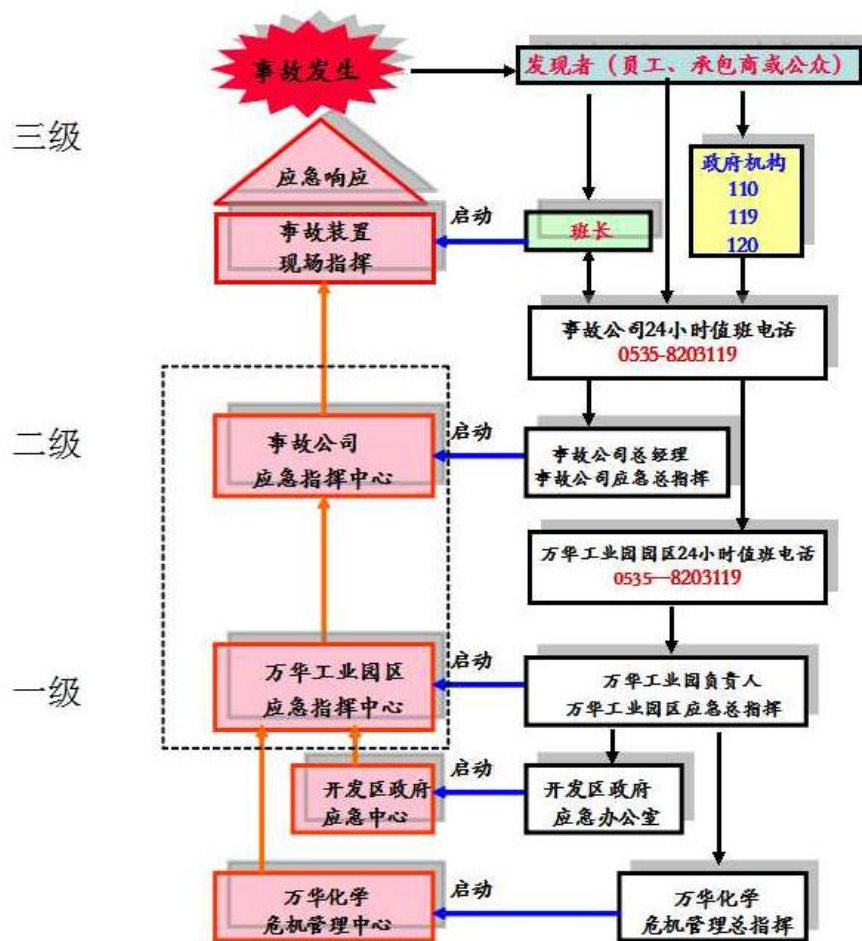


图 7.11-3 工程建设指挥部逐级事件通报程序

### 7.11.4 区域应急联动

本项目应急预案服从于《烟台经济技术开发区突发环境事件应急预案》、《烟台市突发环境事件应急预案》。当企业突发环境事件对外环境造成或可能造成污染，则预案与烟台经济技术开发区突发环境事件应急预案、烟台市突发环境事件应急预案联动、相互配合。与外部应急预案体系关系见图 7.11-4。

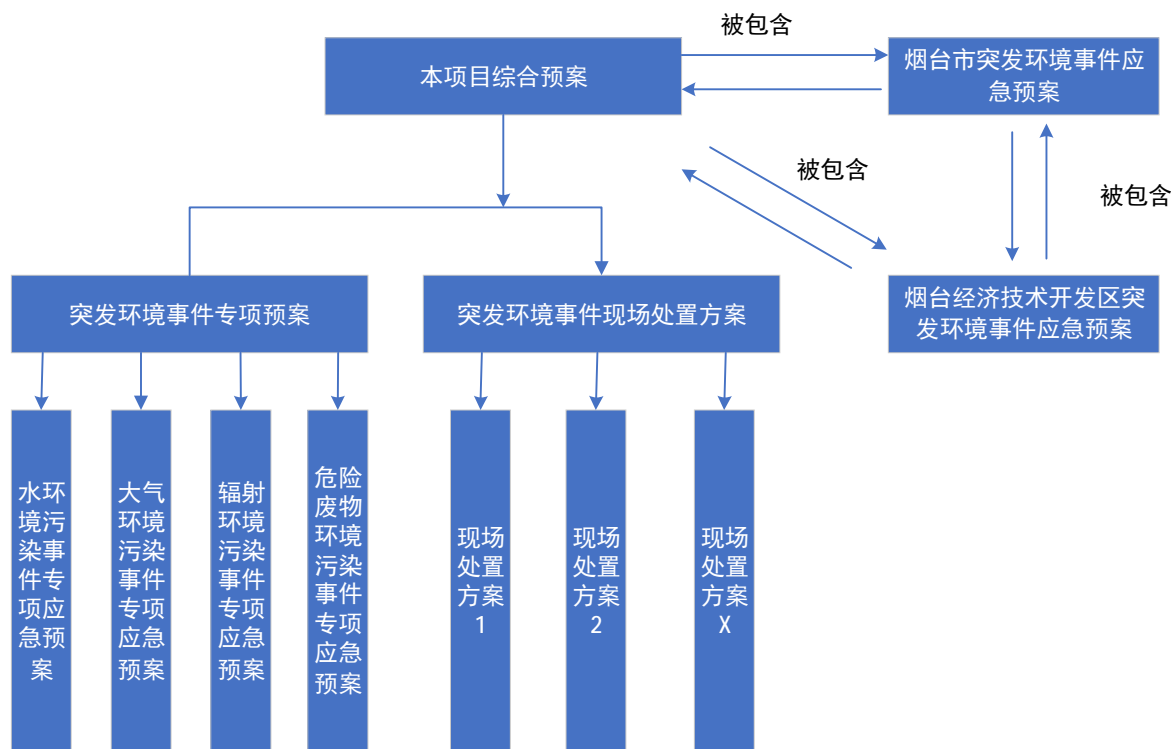


图 7.11-4 万华化学与外部应急预案体系关系图

从区域发展层面上看，环境风险应急预案应从战略角度考虑，更强调专门职能部门统一组织实施和各部门、各层次间协调配合。针对区域存在的各种风险源，制定完善的安全管理制度和建立有效的安全防范体系，制定风险应急措施，并建设警报装置。园区内所有项目应制定项目突发环境事件应急预案，在区域内环境保护主管部门备案，主管部门对报送备案的环境应急预案进行审查，通过评估后予以备案并出具《突发环境事件应急预案备案登记表》，环境保护主管部门应监督园区每年至少组织一次应急演练，在必要时对应急演练进行修订。主管部门应组织园区各项目形成区域应急预案联动网络，在一旦发生事故的情况下，立即鸣响警报，通知园区启动应急防范措施，确保各项应急工作快速、高效、有序启动，减缓事故蔓延的范围，最大限度地减轻风险事故造成的危害。

## 7.12 小结

(1) 本项目涉及到的风险物质包括二氯甲烷（含废液）、盐酸、光气、32%碱液、三乙胺、对叔丁基苯酚、双酚 A 溶液、连二亚硫酸钠；本次不再新增罐区，均依托现有罐区，危险废物存储于万华化学现有厂区的危险废物暂存间。

(2) 根据评价工作等级划分表，拟建项目大气环境风险潜势为 **IV**，风险评价工作等级为**一级**，地表水、地下水环境风险潜势均为 **III**，风险评价工作等级为**二级**。根

据《建设项目环境风险评价技术导则》（HJ169-2018），本项目环境风险潜势综合等级为 **IV**，故本项目风险评价工作综合等级为**一级**。

(3) 本次评价对拟建项目风险源预测结果表明：

①最不利气象条件（F 稳定度，1.5m/s 风速，温度 25℃，相对湿度 50%）下，光气输送管线泄漏事故下风向预测浓度达到毒性终点浓度-1（3mg/m<sup>3</sup>）的最大影响范围 1630m，到达时间 18.11min，最大半宽为 224，最大半宽对应的 x 位置为 1550m；达到毒性终点浓度-2（1.2mg/m<sup>3</sup>）的最大影响范围 2660m，到达时间 29.56min，最大半宽为 328，最大半宽对应的 x 位置为 2090m。该范围内未涉及村庄、学校和医院等敏感点，事故对周围环境影响范围和程度较小。

②最常见气象条件（D 稳定度，3.91m/s 风速，温度 31.29℃，相对湿度 50%）下，光气输送管线泄漏事故下风向预测浓度达到毒性终点浓度-1（3mg/m<sup>3</sup>）的最大影响范围 500m，到达时间 2.13min，最大半宽为 144，最大半宽对应的 x 位置为 490m；达到毒性终点浓度-2（1.2mg/m<sup>3</sup>）的最大影响范围 830m，到达时间 3.54min，最大半宽为 216，最大半宽对应的 x 位置为 820m。该范围内未涉及村庄、学校和医院等敏感点，事故对周围环境影响范围和程度较小。

(4) 拟建项目在建设过程中设置足够容积的事故水池和三级防控体系，项目事故废水可以做到控制在万华化学厂界内。因此本项目发生事故时事故废水可以得到控制，不会污染外环境。

(5) 项目生产装置、初期雨水池等通过采取严格的防渗措施后，可能产生渗漏的环节均得到有效控制，厂区内的跑、冒、滴、漏现象可以得到避免，项目地下水环境风险事故对地下水环境影响较小。

(7) 拟建项目拟采取严格风险防范措施，待拟建项目建成后，应及时将本项目风险评价纳入全厂突发环境事故应急预案内，及时修编。若发生风险事故，应及时启动风险应急预案，将事故影响程度减少到最低。在建设单位严格落实各项风险防范措施和风险应急预案的前提下，工程环境风险可防可控，项目建设是可行的。

表 7.12-1 环境风险评价自查表

工作内容		完成情况					
风险调查	危险物质	名称	二氯甲烷 (含废液)	盐酸(折算 37%)	光气	连二亚硫酸钠 (保险粉)	PDMS
		存在总量/t	4266.059	31.37535	176.842	0.646	2.1
	名称	对叔丁基苯酚	三乙胺	32%氢氧化钠	双酚 A 溶液	PC 液不合格液	碱性废水缓冲罐

工作内容		完成情况						
环境敏感性	存在总量/t	295.79	0.104	630.106	186.126	301.32	251.10	
	大气	500m 范围内人口数 0 人			5km 范围内人口数 36698 人			
		每公里管段周边 200m 范围内人口数（最大）						/ 人
	地表水	地表水功能敏感性	F1 <input type="checkbox"/>		F2 <input type="checkbox"/>		F3 <input checked="" type="checkbox"/>	
		环境敏感目标分级	S1 <input type="checkbox"/>		S2 <input type="checkbox"/>		S3 <input checked="" type="checkbox"/>	
	地下水	地下水功能敏感性	G1 <input type="checkbox"/>		G2 <input type="checkbox"/>		G3 <input checked="" type="checkbox"/>	
包气带防污性能		D1 <input type="checkbox"/>		D2 <input checked="" type="checkbox"/>		D3 <input type="checkbox"/>		
物质及工艺系统危险性	Q 值	Q<1 <input type="checkbox"/>		1≤Q<10 <input type="checkbox"/>		10≤Q<100 <input type="checkbox"/>	Q>100 <input checked="" type="checkbox"/>	
	M 值	M1 <input checked="" type="checkbox"/>		M2 <input type="checkbox"/>		M3 <input type="checkbox"/>	M4 <input type="checkbox"/>	
	P 值	P1 <input checked="" type="checkbox"/>		P2 <input type="checkbox"/>		P3 <input type="checkbox"/>	P4 <input type="checkbox"/>	
环境敏感程度	大气	E1 <input type="checkbox"/>			E2 <input checked="" type="checkbox"/>		E3 <input type="checkbox"/>	
	地表水	E1 <input type="checkbox"/>			E2 <input type="checkbox"/>		E3 <input checked="" type="checkbox"/>	
	地下水	E1 <input type="checkbox"/>			E2 <input type="checkbox"/>		E3 <input checked="" type="checkbox"/>	
环境风险潜势	IV+ <input type="checkbox"/>		IV <input checked="" type="checkbox"/>		III <input type="checkbox"/>		II <input type="checkbox"/>	I <input type="checkbox"/>
评价等级	一级 <input checked="" type="checkbox"/>		二级 <input type="checkbox"/>			三级 <input type="checkbox"/>		简单分析 <input type="checkbox"/>
风险识别	物质危险性	有毒有害 <input checked="" type="checkbox"/>			易燃易爆 <input checked="" type="checkbox"/>			
	环境风险类型	泄漏 <input checked="" type="checkbox"/>			火灾、爆炸引发伴生/次生污染物排放 <input checked="" type="checkbox"/>			
	影响途径	大气 <input checked="" type="checkbox"/>			地表水 <input checked="" type="checkbox"/>		地下水 <input checked="" type="checkbox"/>	
事故情形分析	源强设定方法	计算法 <input checked="" type="checkbox"/>			经验估算法 <input type="checkbox"/>		其他估算法 <input type="checkbox"/>	
风险预测与评价	大气	预测模型	SLAB <input checked="" type="checkbox"/>		AFTOX <input type="checkbox"/>		其他 <input type="checkbox"/>	
		预测结果	光气：大气毒性终点浓度-1 最大影响范围 1630 m 光气：大气毒性终点浓度-2 最大影响范围 2600 m					
	地表水	最近环境敏感目标 / ，到达时间 / h						
	地下水	下游厂区边界到达时间 / d						
		最近环境敏感目标 / ，到达时间 / d						
重点风险防范措施	大气环境风险防范：健全危险源监控制度，加强定期巡检，安装必要的灾害、火灾监测仪表及报警系统，发生事故时及时通知事故下风向的人群立即撤离；事故废水环境风险防范：设立三级应急防控体系；地下水环境风险防范：源头控制，分区防渗，布设监控井，制定应急预案；其他环境风险防范，包括选址、总平、建筑风险、危化品贮运、工艺技术方案设计、电气电讯风险防范措施等。							
评价结论与建议	拟建项目有完善的风险防范措施和风险应急预案，若发生风险事故，应及时启动风险应急预案，将事故影响程度减少到最低。在建设单位严格落实各项风险防范措施和风险应急预案的前提下，工程环境风险可防可控，项目建设是可行的。							
注：“□”为勾选项，“ ”为填写项。								

## 第8章 温室气体排放环境影响评价

### 8.1 概述

2021年7月27日，生态环境部办公厅印发《关于开展重点行业建设项目碳排放环境影响评价试点的通知》（环办环评函[2021]346号），该指南适用于电力、钢铁、建材、有色、石化和化工等六大重点行业中需编制环境影响报告书的建设项目二氧化碳排放环境影响评价，其中化工行业主要针对“C2614 有机化学原料制造”。2022年5月1日，山东省生态环境厅发布《关于印发〈山东省钢铁行业建设项目温室气体排放环境影响评价技术指南（试行）〉和〈山东省化工行业建设项目温室气体排放环境影响评价技术指南（试行）〉的通知》（鲁环发[2022]4号），其中《山东省化工行业建设项目温室气体排放环境影响评价技术指南（试行）》适用于山东省溴素、甲醛、氰尿酸等化工行业。本项目属于聚碳酸酯合成项目，属于“C2651 初级形态塑料及合成树脂制造”，不涉及溴素、甲醛、氰尿酸等，为充分发挥环评制度源头防控作用，推动企业减污降碳，协同管控，故本项目在环境影响评价过程中参照《重点行业建设项目碳排放环境影响评价试点技术指南（试行）》、《山东省化工行业建设项目温室气体排放环境影响评价技术指南（试行）》编制温室气体排放环境影响评价专章。

### 8.2 总则

#### 8.2.1 编制依据

- (1)《关于统筹和加强应对气候变化与生态环境保护相关工作的指导意见》（环综合〔2021〕4号）；
- (2)《关于加强高耗能、高排放建设项目生态环境源头防控的指导意见》（环环评〔2021〕45号）；
- (3)生态环境部办公厅《关于加强企业温室气体排放报告管理相关工作的通知》（环办气候〔2021〕9号）；
- (4)生态环境部办公厅《关于印发〈省级二氧化碳排放峰行动方案编制指南〉的通知》（环办气候函〔2021〕85号）；
- (5)《关于开展重点行业建设项目碳排放环境影响评价试点的通知》（环办环评函

〔2021〕346号）；

（6）《关于加强企业温室气体排放报告管理相关工作的通知》（环办气候〔2021〕9号）；

（7）《关于印发〈企业温室气体排放报告核查指南（试行）〉的通知》（环办气候函〔2021〕130号）；

（8）《工业企业温室气体排放核算和报告通则》（GB/T 32150-2015）；

（9）《国务院关于印发2030年前碳达峰行动方案的通知》（国发〔2021〕23号）；

（10）《关于印发首批10个行业企业温室气体排放核算方法与报告指南（试行）的通知》（发改办气候〔2013〕2526号）；

（11）《关于开展重点行业建设项目碳排放环境影响评价试点的通知》（环办环评函〔2021〕346号）；

（12）《国家重点节能低碳技术推广目录》（2017年本）；

（13）《山东省化工行业建设项目温室气体排放环境影响评价技术指南（试行）》；

（14）《高耗能行业重点领域节能降碳改造升级实施指南》（2022年本）。

## 8.2.2 评价指标

根据生态环境部《关于加强高耗能、高排放建设项目生态环境源头防控的指导意见》（环环评〔2021〕45号）“将碳排放影响评价纳入环境影响评价体系”要求，对本项目的碳排放情况进行核算。

本次评价参照《山东省化工行业建设项目温室气体排放环境影响评价技术指南（试行）》中相关指标和依据对项目的碳排放进行核算，并提出相应的减排建议。

## 8.3 政策符合性分析

### 8.3.1 国家碳排放政策符合性分析

在积极应对气候变化和实现碳达峰碳中和“30/60”愿景的大背景下，碳排放相关政策频频出台，碳约束成为企业必须要面对的问题。本次评价对本项目与国家近期发布的相关政策和法规进行符合性分析，通过分析，本项目符合国家碳达峰、碳中和、碳排放相关政策要求，分析结果见表8.3-1。

表 8.3-1 国家碳排放政策符合性分析表

序号	文件名称	相关要求	本项目情况	结论
1	《工业领域碳达峰实施方案》（工信部联节[2022]88号）	严把高耗能高排放低水平项目准入关，加强固定资产投资项目节能审查、环境影响评价，对项目用能和碳排放情况进行综合评价...	本项目环评报告中设置碳排放环境影响评价章节，进行碳排放源项识别、排放量核算、减污降碳措施论证等。	符合
2	《2030年前碳达峰行动方案》（国发[2021]23号）	对项目用能和碳排放情况进行综合评价，从源头推进节能降碳。实施重点行业节能降碳工程，推动电力、钢铁、有色金属、建材、石化化工等行业开展节能降碳改造，提升能源资源利用效率。鼓励企业节能升级改造，推动能量梯级利用、物料循环利用。	本项目已在环评报告中设置碳排放环境影响评价章节，进行碳排放源项识别、排放量核算、减污降碳措施论证等工作。依托万华环保科技有限公司废水回用装置，本项目回用水用于生产，实践能量梯级利用，物料循环利用。	符合
3	《加快建立健全绿色低碳循环发展经济体系的指导意见》（国发[2021]4号）	建设资源综合利用基地，促进工业固体废物综合利用。全面推行清洁生产，依法在“双超双有高耗能”行业实施强制性清洁生产审核。.....加快实施排污许可制度。加强工业生产过程中危险废物管理。	万华集团企业全面推行清洁生产，实施排污许可制度，工业固体废物实现综合利用，制定危险废物管理计划，企业积极实践加强产品绿色设计和绿色制造体系。	符合
4	《关于加强高耗能、高排放建设项目生态环境源头防控的指导意见》（环环评[2021]45号）	将碳排放影响评价纳入环境影响评价体系。在环评工作中，统筹开展污染物和碳排放的源项识别、源强核算、减污降碳措施可行性论证及方案比选，提出协同控制最优方案。	本项目环评报告中设置碳排放环境影响评价章节，进行碳排放源项识别、排放量核算、减污降碳措施论证等工作。	符合
5	《中共中央国务院关于深入打好污染防治攻坚战的意见》（2021.1.2）	深入推进碳达峰行动.....在国家统一规划的前提下，支持有条件的地方和重点行业、重点企业率先达峰。统筹建立二氧化碳排放总量控制制度.....健全排放源统计调查、核算核查、监管制度，将温室气体管控纳入环评管理。	本项目环评报告中设置碳排放环境影响评价章节，识别碳排放源、核算碳排放量、提出碳排放管理与监测措施计划。	符合
6	《关于开展重点行业建设项目碳排放环境影响评价试点的通知》（环办环评函[2021]346号）	试点行业为...石化和化工等重点行业，试点地区根据各地实际选取试点行业和建设项目。除上述重点行业外，试点地区还可根据本地碳排放源构成特点，结合地区碳达峰行动方案和路径安排，同步开展其他碳排放强度高的行业试点。	本项目已根据附件《重点行业建设项目碳排放环境影响评价试点技术指南（试行）》要求，编制碳排放环境影响评价章节，识别碳排放源、核算碳排放量、对项目的减污降碳措施进行可行性分析，提出了碳排放管理与监测措施计划。	符合

### 8.3.2 山东省碳排放政策符合性分析

本项目与山东省碳排放政策符合性见表 8.3-2。

表 8.3-2 山东省碳排放政策符合性分析表

序号	文件名称	相关要求	本项目情况	结论
1	《山东省生态环境厅关	按照生态环境部统一部署，在化工、钢	本项目环评报告根据	符



序号	文件名称	相关要求	本项目情况	结论
	关于加强高耗能、高排放建设项目生态环境源头防控的实施意见》(鲁环发〔2021〕5号)	铁等行业开展“两高”项目碳排放环境影响评价试点，支持鼓励各市结合本地实际扩大试点行业范围，衔接落实有关区域和行业碳达峰行动方案、清洁能源替代、清洁运输、煤炭消费总量控制等政策要求，统筹开展污染物和碳排放的源项识别、源强核算、减污降碳措施可行性论证及方案比选，提出协同控制最优方案。	《山东省化工行业建设项目温室气体排放环境影响评价技术指南（试行）》的要求开展碳排放环境影响评价工作。	合
2	《山东省人民政府关于印发山东省碳达峰实施方案的通知》(鲁政字〔2022〕242号)	加快石化、煤化等行业全流程清洁化、循环化、低碳化改造，推动能量梯级利用、物料循环利用，深入推进化工园区循环化改造。	依托万华环保科技有限公司废水回用装置，本项目回用水用于生产，实践能量梯级利用，物料循环利用。	符合
3	《烟台市人民政府关于印发烟台市碳达峰工作方案的通知》(烟政字〔2023〕62号)	推动石化化工行业碳达峰。优化石化化工产业布局，大力培育绿色石化化工产业园区，高标准建设万华新材料低碳产业园、龙口高端低碳绿色新材料产业园等低碳示范项目。强化省级以上化工园区载体功能，积极推进区域内化工企业退城入园，对不符合相关标准要求且改造升级无望、手续不全且无法完善的企业，加大关停淘汰力度。加快石化、化工行业全流程绿色低碳升级，推动行业企业能量梯级利用、物料循环利用，深入推进化工园区循环化改造。重点推动裕龙岛炼化一体化项目建设，构建“油头—化身—高化尾”完整产业链条，打造国内领先、世界一流的高端绿色石化产业基地。充分发挥万华在高端精细化工领域龙头带动作用，采用国际先进生产工艺，利用我市“绿电”资源优势，实现全产业链绿色低碳技术应用，建设具有国际竞争力、绿色化工和化工新材料世界级产业基地。到2025年，化工行业单位能耗销售收入提高到3万元/吨标准煤。	根据公辅设施消耗量核算，拟建项目新增折标煤量为18.78.57tce，新增工业增加值为63660万元，单位能耗销售收入为3.52万元/tce，满足《烟台市碳达峰工作方案》的要求。	符合

### 8.3.3 生态环境分区管控方案符合性分析

根据本报告“第13章 项目建设合理性分析”章节，已分析项目与《烟台市“三线一单”生态环境分区管控方案》(烟政发〔2021〕7号)、《关于发布2023年生态环境分区管控动态更新成果的通知》(烟台市生态环境委员会办公室，2024年4月7日)等符合性。

本项目不属于“禁止开发建设活动”、“限制开发建设活动”和“不符合空间布局要求的活动”，符合“污染物排放管控”和“环境风险防控”相关要求，符合(烟政发〔2021〕7号)、

（烟环委办发[2023]4号）的要求。

拟建项目位于烟台化工产业园万华现有厂区内，属于烟台化工产业园重点管控单元（ZH37061120012）。项目符合烟台化工产业园重点管控单元生态环境准入清单的要求。

项目位于烟台化工产业园，属于城镇开发边界集建区，不在生态保护红线、永久基本农田范围内，符合“三区三线”的要求。

综上所述，本项目符合《烟台市“三线一单”生态环境分区管控方案》（烟政发[2021]7号）、《关于发布2023年生态环境分区管控动态更新成果的通知》（烟台市生态环境委员会办公室，2024年4月7日）和“三区三线”等相关要求。

### 8.3.4 园区规划和规划环境影响评价符合性分析

拟建项目所在的位置属于烟台化工产业园万华化学现有厂区内，目前扩区后的规划和规划环评已经编制完成，本次环评主要是分析与扩区后的烟台化工产业园规划、规划环评和审查意见的符合性。

项目符合园区产业定位，满足园区环境准入条件。通过控制本项目污染物达标排放，能满足区域大气环境容量和水域环境容量的要求。根据本报告“第13章项目建设合理性分析”章节，已分析项目与园区规划及园区规划环评等符合性。

#### 8.3.4.1 园区规划符合性分析

##### 1、产业定位

本项目属于化工项目，根据《2017年国民经济行业分类》（GB/T4754-2017），本项目所属行业分类及代码为“C2651 初级形态塑料及合成树脂制造”，符合烟台化工产业园功能定位。

##### 2、功能区规划

本项目位于烟台化工产业园万华烟台工业园，符合园区功能定位和总体发展规划，不涉及土地征用。

##### 3、土地利用规划

本项目用地为三类工业用地，符合用地性质要求。

#### 8.3.4.2 园区规划环评符合性分析

##### 1、园区准入条件符合性分析

烟台化工产业园扩区规划环评根据《产业结构调整指导目录（2019年本）》、《烟台

市工业行业发展导向目录》、《高耗能落后机电设备（产品）淘汰目录》、《市场准入负面清单》等文件规定，结合园区产业定位，以及国家对工业企业建设的生产工艺、生产设备、污染物排放要求的相关规定，确定烟台化工产业园区禁止准入项目负面清单，对于禁止准入项目负面清单的新建项目，禁止投资。本项目不在禁止准入项目负面清单内。

扩区规划环评“准入行业控制级别表”中将“符合园区产业定位的产业且属于《产业结构调整指导目录》《外商投资产业指导目录》等文件中的鼓励类和允许类”纳入为优先进入行业，本项目符合园区产业定位，属于允许类，因此为优先进入行业。

## 2、规划环评审查意见符合性分析

本项目建设内容均在现有厂区内，未占用生态红线、自然保护区、生态公益林等用地。项目符合《烟台化工产业园（扩区）总体发展规划环境影响评价》的结论，符合规划环评审查意见。

综上所述，本项目符合烟台化工产业园（扩区）总体发展规划及规划环境影响评价相关要求。

## 8.4 现有工程温室气体排放分析

### 8.4.1 现有工程概况

万华化学主要从事 MDI 为主的异氰酸酯系列产品、芳香多胺系列产品、热塑性聚氨酯弹性体系列产品的研究开发、生产和销售，是亚太地区最大的 MDI 制造企业。目前，公司拥有宁波大榭岛万华工业园和烟台万华工业园两处 MDI 生产基地，拥有 MDI、ADI、改性 MDI、TPU、MDA 等十多个系列九十余种产品，已形成了聚氨酯产业、石化产业及精细化学品产业三大业务集群

[REDACTED]

[REDACTED]

[REDACTED]

[REDACTED]

[REDACTED]

[REDACTED]

[REDACTED]

[REDACTED]

[REDACTED]

[REDACTED]

。目前，装置均正常运行。

#### 8.4.2 核算边界

以企业法人为边界，核算和报告边界内 PC 装置相关的所有生产设施产生的温室气体排放。生产设施范围包括直接生产系统、辅助生产系统、以及直接为生产服务的附属生产系统，其中辅助生产系统包括动力、供电、供水、化验、机修、库房、运输等，附属生产系统包括生产指挥系统（厂部）和厂区内为生产服务的部门和单位（如职工食堂、车间浴室、保健站等）。

#### 8.4.3 温室气体排放节点识别与分析

在确定建设项目核算边界的基础上，参考《山东省化工行业建设项目温室气体排放环境影响评价技术指南（试行）》附录 1 给出的温室气体源流识别图和温室气体排放节点识别分类表，全面分析识别建设项目温室气体排放节点。

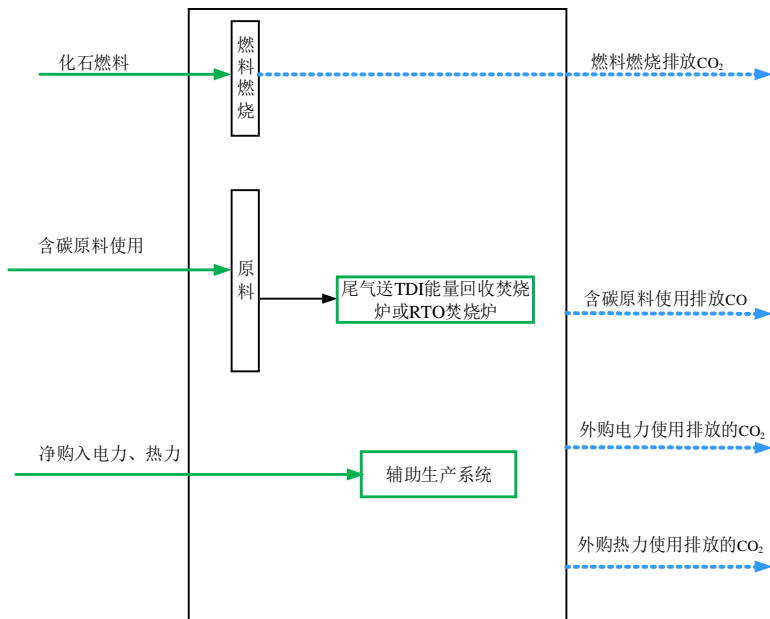


图 8.4-1 现有 PC 装置温室气体源流识别示意图

通过识别，现有工程温室气体排放节点见表 8.4-1。

表 8.4-1 现有工程温室气体排放节点识别分类表

排放类型		温室气体种类	备注
直接排放	工业生产过程排放	CO	尾气送 TDI 能量回收焚烧炉或 RTO 焚烧
	厂内运输排放	CO <sub>2</sub>	原辅料、产品通过槽车等运输排放
间接排放	净购入电力和热力	净购入电力	核查边界内所有生产电力消耗设施设备
		净购入热力	核查边界内所有生产热力消耗设施设备

### 8.4.4 现有工程二氧化碳排放核算

建设项目温室气体排放总量为燃料燃烧产生的温室气体排放、生产过程产生的温室气体排放、净购入电力和热力产生的温室气体排放之和，同时扣除回收且外供的温室气体的量（如果有），温室气体（GHG）排放总量核算公式如下：

$$E_{\text{总}} = E_{\text{燃烧}} + E_{\text{过程}} + E_{\text{净购入电力和热力}} - E_{\text{外供}}$$

式中：

$E_{\text{总}}$ —温室气体排放总量（tCO<sub>2</sub>）；

$E_{\text{燃烧}}$ —燃料燃烧温室气体排放量（tCO<sub>2</sub>）；

$E_{\text{过程}}$ —工业生产过程温室气体排放量（tCO<sub>2</sub>）；

$E_{\text{净购入电力和热力}}$ —净购入电力和热力消耗温室气体排放总量（tCO<sub>2</sub>）；

$E_{\text{外供}}$ —回收且外供的温室气体的量（tCO<sub>2</sub>）。

#### 8.4.4.1 燃料燃烧 CO<sub>2</sub> 排放

现有 PC 生产装置厂内运输过程燃料燃烧造成的温室气体排放，计算方法见如下公式：

$$E_{\text{运输燃烧}} = \sum_i^n (AD_i \times CC_i \times OF_i \times \frac{44}{12})$$

$E_{\text{运输燃烧}}$ —厂内运输过程燃料燃烧温室气体排放量（tCO<sub>2</sub>e）；

$i$ —燃料种类；

$AD_i$ —第  $i$  种燃料燃烧消耗量，单位为吨（t）；

$CC_i$ —第  $i$  种燃料的含碳量，单位为吨碳每吨（tC/t）；

$OF_i$ —第  $i$  种燃料的碳氧化率。

现有 PC 生产装置部分原辅料和产品的运输需要采用汽运方式，运输量约 242543.4 吨/年，按每辆运输车载重 30t 考虑，则运输需要车辆进出约 8085 车次/年。计百公里柴油油耗 20L（密度 0.84kg/L），距离取 2 公里，故厂区内运输车辆行驶路程累计年里程为 16170 公里，共计柴油消耗 2716.56kg。现有项目厂内运输燃料燃烧排放量见表 8.4-2。

经计算，现有项目厂内汽车运输 CO<sub>2</sub> 排放量 8.410t/a。

表 8.4-2 现有项目厂内运输 CO<sub>2</sub> 排放量表

燃料品种	燃料消耗量（万 Nm <sup>3</sup> 或 t）	低位发热量（GJ/万 Nm <sup>3</sup> 或 GJ/t）	单位热值含碳量（tC/GJ）	碳氧化率	CO <sub>2</sub> 排放量（t）
柴油	2.717	42.652	0.0202	98%	8.410

#### 8.4.4.2 工业生产过程 CO<sub>2</sub> 排放

PC 生产过程中不直接产生温室气体，项目尾气送 TDI 能量回收焚烧炉或 RTO 焚烧处理，产生的 CO<sub>2</sub> 根据废气组分计算含碳量和产生的 CO<sub>2</sub> 的量。根据现有 PC 装置项目工程分析核算结果，VOCs 产生量为 25985.151t/a，焚烧炉焚毁去除率为 99.99%，含碳量为 0.2tC/t，假设 VOCs 经处理后全部转化为 CO<sub>2</sub> 和水，则 CO<sub>2</sub> 排放量为 19053.872t/a。

#### 8.4.4.3 购入电力和热力的 CO<sub>2</sub> 排放

（1）项目净购入电力的 CO<sub>2</sub> 排放量计算公式如下：

$$E_{\text{购入电, } i} = AD_{\text{购入电, } i} \times EF_{\text{电}}$$

式中： $E_{\text{购入电, } i}$ ——核算单元  $i$  购入电力所产生的二氧化碳排放量，单位为吨二氧化碳（tCO<sub>2</sub>）；

$AD_{\text{购入电, } i}$ ——核算期内核算单元  $i$  购入电力，单位为兆瓦时（MWh）；

$EF_{\text{电}}$ ——区域电网年平均供电排放因子，单位为吨二氧化碳每兆瓦时（tCO<sub>2</sub>/MWh）；

(2) 净购入热力隐含的 CO<sub>2</sub> 排放量计算公式如下：

$$E_{\text{购入热}, i} = AD_{\text{购入热}, i} \times EF_{\text{热}}$$

式中： $E_{\text{购入热}, i}$ ——核算单元*i*购入热力所产生的二氧化碳排放量，单位为吨二氧化碳（tCO<sub>2</sub>）；

$AD_{\text{购入热}, i}$ ——核算期内核算单元*i*购入热力，单位为吉焦（GJ）；

$EF_{\text{热}}$ ——热力消费的排放因子，单位为吨二氧化碳每吉焦（tCO<sub>2</sub>/GJ）；

现有项目正常运行时会购入 S10 蒸汽，总用量 1420560t/a，蒸汽规格为 1.0MPa，220℃。以质量单位计量的蒸汽可按下述公式转换为热量单位：

$$AD_{\text{蒸汽}} = M_{\text{蒸汽}} \times (E_n - 83.74) \times 10^{-3}$$

式中：

$AD_{\text{蒸汽}}$ ——净购入蒸汽的热量，单位为吉焦（GJ）；

$M_{\text{蒸汽}}$ ——净购入蒸汽的质量，单位为吨（t）；

$E_n$ ——蒸汽所对应温度、压力下每千克蒸汽的热焓，单位为千焦每千克（kJ/kg），饱和蒸汽和过热蒸汽的热焓可分别参考附录 2 表 2-11 和表 2-12。

热力消费的排放因子参照附录 2 表 2-10 取值 0.11tCO<sub>2</sub>/GJ，现有项目购入热力排放量计算见表 8.4-3。

表 8.4-3 购入热力排放一览表

装置	蒸汽规格 (MPa)	数量 (t/a)	蒸汽热焓 (KJ/kg)	AD <sub>蒸汽</sub> (GJ)	EF <sub>热</sub> (CO <sub>2</sub> /GJ)	tCO <sub>2</sub> /a
现有装置	1.0	1420560	2874.9	3965010.25	0.11	436151.128

综上，现有项目购入热力 CO<sub>2</sub> 全年排放量 436151.128t/a。

#### 8.4.4.4 CO<sub>2</sub> 排放总量核算

根据《山东省化工行业建设项目碳排放环境影响评价试点技术指南（试行）》（附录 3 各主要工序二氧化碳排放绩效水平参考值），无相关绩效值要求。现有项目 CO<sub>2</sub> 排放量核算结果，详见表 8.4-4。

表 8.4-4 现有项目碳排放总量核算表

生产装置	排放类型	排放口编号	排放形式	排放量 (t/a)	装置产品产量 (t)	排放绩效值 (t/t 产品)
厂内运输	化石燃料燃烧排放	--	--	8.410	--	--
焚烧炉	工业生产过程	各废气排气筒	有组织	19053.872		
辅助生产系统、附属生产系统	净购入电力和热力	--	--	599688.735	--	--
排放量合计				618751.017	--	--

#### 8.4.4.5 现状评价

本次评价现有项目二氧化碳排放量核算资料依据项目环评报告书及实际生产统计数据，实际生产时企业可以从以下几个方面进一步降低项目能耗和二氧化碳排放量：

(1) 通过采用各种先进技术，降低物料消耗、减少生产中各种污染物的产生和排放；

(2) 提高能源精细化管理水平，提高能效、降低成本，提高整体资源循环利用，积极建设绿色工厂，实现绿色低碳发展。

(3) 加强企业内部管理，完善能源监管机构，监管生产过程中节能减排工作的执行情况，督促在生产环节中节能减排工作的落实。

#### 8.4.5 减污降碳控制措施及减排潜力分析

##### 8.4.5.1 减污降碳控制措施

现有工程减污降碳措施情况见表 8.4-5。

表 8.4-5 降碳措施清单一览表

生产工序	温室气体排放节点	具体降碳措施
厂内运输过程	车辆燃料燃烧	缩短运输距离，减少物料运输频次
生产装置	PC 生产装置	提高产品产率，减少废气产生
辅助生产系统、附属生产系统	动力、供电、供水、公辅设施等	设置总控室，合理分配使用电力、热力资源

##### 8.4.5.2 减排潜势分析


项目所使用的设备及防护措施均按照要求进行设置，同时在储罐区设置有围堰、喷淋装置、视频监控以及探测器等确保存储过程的安全。库房从构筑物的结构、位置确定以及相应的消防要求进行建设，并布置有相应的消防管道和消防器材等，同样也配套有探测器和视频监控装置。拟增加生产设备均不属于《产业结构调整指导目录（2024 年本）》中落后生产工艺装备及《国家安全监管总局关于印发淘汰落后安全技术装备目录（2015 年第一批）》中的淘汰落后设备，符合清洁生产要求。



本项目的碳排放源主要包括生产过程排放、购入电力、热力及其他过程排放，在项目运营过程中应主要注重节能、加强循环利用，以达到二氧化碳的减排效果。

## 8.5 拟建工程二氧化碳排放分析

### 8.5.1 拟建工程概况



拟建项目工程组成、原辅材料、产品及能源消耗情况等具体见“第3章 拟建项目工程分析章节”。

### 8.5.2 核算边界

根据《山东省化工行业建设项目温室气体排放环境影响评价技术指南（试行）》，核算边界确定为：以项目范围为核算边界，核算项目范围内各生产系统的温室气体排放量。生产系统包括主要生产系统、辅助生产系统及直接为生产服务的附属生产系统。其中，主要生产系统包括主要生产工序的所有生产设施及配套的环保设施；辅助生产系统包括动力、供电、供水、化验、机修、库房、运输等；附属生产系统包括生产指挥系统（厂部）和厂区内为生产服务的部门和单位。

本次碳排放量核算边界为拟建项目生产系统以及辅助生产系统。现状核算以企业生产及附属设施作为核算边界，具体包括：

- （1）直接生产系统：PC 的生产装置；
- （2）辅助生产系统：供电、供水、供热、仓储等公辅设施、生产运输等。

### 8.5.3 工艺流程及温室其他排放节点识别与分析

在确定建设项目核算边界的基础上，参考《山东省化工行业建设项目温室气体排放环境影响评价技术指南（试行）》附录1给出的温室气体源流识别图和温室气体排放节点识别分类表，全面分析识别建设项目温室气体排放节点。

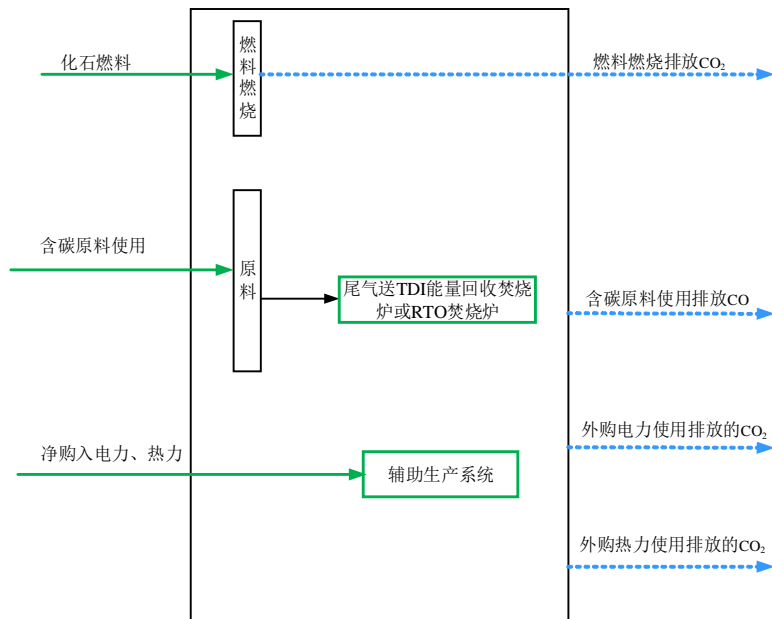


图 8.5-1 拟建工程温室气体源流识别示意图

通过识别，本项目温室气体排放节点见表 8.5-1。

表 8.5-1 项目温室气体排放节点识别分类表

排放类型		温室气体种类	备注
直接排放	厂内运输排放	CO <sub>2</sub>	原辅料、产品通过槽车等运输排放
	工业过程排放	CO <sub>2</sub>	尾气送 TDI 能量回收焚烧炉或 RTO 焚烧
间接排放	净购入电力和热力	净购入电力	核查边界内所有生产电力消耗设施设备
		净购入热力	核查边界内所有生产热力消耗设施设备

### 8.5.4 拟建工程二氧化碳核算

建设项目温室气体排放总量为燃料燃烧产生的温室气体排放、生产过程产生的温室气体排放、净购入电力和热力产生的温室气体排放之和，同时扣除回收且外供的温室气体的量（如果有），温室气体（GHG）排放总量核算公式如下：

$$E_{\text{总}} = E_{\text{燃烧}} + E_{\text{过程}} + E_{\text{净购入电力和热力}} - E_{\text{外供}}$$

式中：

$E_{\text{总}}$ —温室气体排放总量（tCO<sub>2</sub>）；

$E_{\text{燃烧}}$ —燃料燃烧温室气体排放量（tCO<sub>2</sub>）；

$E_{\text{过程}}$ —工业生产过程温室气体排放量（tCO<sub>2</sub>）；

$E_{\text{净购入电力和热力}}$ —净购入电力和热力消耗温室气体排放总量（tCO<sub>2</sub>）；

$E_{\text{外供}}$ —回收且外供的温室气体的量（tCO<sub>2</sub>）。

#### 8.5.4.1 燃料燃烧 CO<sub>2</sub> 排放

厂内运输过程燃料燃烧造成的温室气体排放，计算方法见如下公式：

$$E_{\text{运输燃烧}} = \sum_i^n (AD_i \times CC_i \times OF_i \times \frac{44}{12})$$


$E_{\text{运输燃烧}}$ —厂内运输过程燃料燃烧温室气体排放量（tCO<sub>2</sub>e）；

$i$ —燃料种类；

$AD_i$ —第  $i$  种燃料燃烧消耗量，单位为吨（t）；

$CC_i$ —第  $i$  种燃料的含碳量，单位为吨碳每吨（tC/t）；

$OF_i$ —第  $i$  种燃料的碳氧化率。



#### 8.5.4.3 购入电力和热力的 CO<sub>2</sub> 排放

（1）项目净购入电力的 CO<sub>2</sub> 排放量计算公式如下：

$$E_{\text{购入电, i}} = AD_{\text{购入电, i}} \times EF_{\text{电}}$$

式中： $E_{\text{购入电, i}}$ ——核算单元  $i$  购入电力所产生的二氧化碳排放量，单位为吨二氧化碳（tCO<sub>2</sub>）；

$AD_{\text{购入电, i}}$ ——核算期内核算单元  $i$  购入电力，单位为兆瓦时（MWh）；

$EF_{\text{电}}$ ——区域电网年平均供电排放因子，单位为吨二氧化碳每兆瓦时（tCO<sub>2</sub>/MWh）；

本项目总年用电量为 258240MWh，电力供应的 CO<sub>2</sub> 排放因子等于企业生产场地所属区域电网的平均供电 CO<sub>2</sub> 排放因子，应根据主管部门的最新发布数据进行取值。本项目参

照 2024 年 4 月 12 日生态环境部、国家统计局发布的《2021 年电力二氧化碳排放因子》中“表 3 2021 年省级电力平均二氧化碳排放因子”山东取值 0.6838kgCO<sub>2</sub>/KWh。本项目购入电力 CO<sub>2</sub> 排放量为 176584.512 吨。

(2) 净购入热力隐含的 CO<sub>2</sub> 排放量计算公式如下：

$$E_{\text{购入热, i}} = AD_{\text{购入热, i}} \times EF_{\text{热}}$$

式中： $E_{\text{购入热, i}}$ ——核算单元 i 购入热力所产生的二氧化碳排放量，单位为吨二氧化碳（tCO<sub>2</sub>）；

$AD_{\text{购入热, i}}$ ——核算期内核算单元 i 购入热力，单位为吉焦（GJ）；

$EF_{\text{热}}$ ——热力消费的排放因子，单位为吨二氧化碳每吉焦（tCO<sub>2</sub>/GJ）；

本项目正常运行时会购入 S10 蒸汽，总用量 1540560t/a，蒸汽规格为 1.0MPa，220℃。以质量单位计量的蒸汽可按下述公式转换为热量单位：

$$AD_{\text{蒸汽}} = M_{\text{蒸汽}} \times (E_n - 83.74) \times 10^{-3}$$

式中：

$AD_{\text{蒸汽}}$ ——净购入蒸汽的热量，单位为吉焦（GJ）；

$M_{\text{蒸汽}}$ ——净购入蒸汽的质量，单位为吨（t）；

$E_n$ ——蒸汽所对应温度、压力下每千克蒸汽的热焓，单位为千焦每千克（kJ/kg），饱和蒸汽的热焓可参考附录 2 表 2-11。

热力消费的排放因子参照附录 2 表 2-10 取值 0.11tCO<sub>2</sub>/GJ，本项目购入热力排放量计算见表 8.5-3。


表 8.5-3 购入热力排放一览表


装置	蒸汽规格 (MPa)	数量 (t/a)	蒸汽热焓 (KJ/kg)	AD <sub>蒸汽</sub> (GJ)	EF <sub>热</sub> (CO <sub>2</sub> /GJ)	tCO <sub>2</sub> /a
催化剂生产装置	1.0	1540560	2874.9	4299949.45	0.11	472994.440

本项目购入热力 CO<sub>2</sub> 全年排放量 472994.440t/a。

#### 8.5.4.4 CO<sub>2</sub> 排放总量核算

根据《山东省化工行业建设项目碳排放环境影响评价试点技术指南（试行）》（附录 3 各主要工序二氧化碳排放绩效水平参考值），无相关绩效值要求。拟建项目各分项 CO<sub>2</sub> 排放量核算结果，详见表 8.5-4。





### 8.5.5 温室气体排放评价

#### 8.5.5.1 单位产品碳排放计算


##### 1、计算方法

$$Q_{\text{产品}} = E_{\text{碳总}} / G_{\text{产量}}$$

式中： $Q_{\text{产品}}$ —单位产品碳排放， $\text{tCO}_2/\text{产品产量}$ 计量单位；

$E_{\text{碳总}}$ —项目满负荷运行时碳排放总量， $\text{tCO}_2$ ；

$G_{\text{产量}}$ —项目满负荷运行时产品产量，无特定计量单位时以  $\text{t}_{\text{产品}}$  计。核算产品范围参照（环办气候函〔2022〕111号）附件1覆盖行业及代码中主营产品统计代码统计。



#### 8.5.5.2 单位工业增加值碳排放

##### 1、计算方法

$$Q_{\text{工增}} = E_{\text{碳总}} / G_{\text{工增}}$$

式中： $Q_{\text{工增}}$ —单位工业增加值碳排放， $\text{tCO}_2/\text{万元}$ ；

$E_{\text{碳总}}$ —项目满负荷运行时碳排放总量， $\text{tCO}_2$ ；

$G_{\text{工增}}$ —项目满负荷运行时工业增加值，万元。

##### 2、计算结果

根据建设单位提供资料，拟建工程新增工业增加值为 63660 万元，拟建项目新增碳排放量 54657.977t/a，计算得单位工业增加值碳排放强度为 0.859 $\text{tCO}_2/\text{万元}$ 。

### 8.5.5.3 碳排放绩效评价

根据《山东省化工行业建设项目碳排放环境影响评价试点技术指南（试行）》（附录 3 各主要工序二氧化碳排放绩效水平参考值），无相关绩效值要求。经查阅资料，《浙江省建设项目碳排放评价编制指南（试行）》附录六行业单位工业增加值碳排放参考值中规定了化工行业参考值为 3.44tCO<sub>2</sub>/万元。

拟建项目单位产品温室气体排放量为 1.12tCO<sub>2</sub>/t 产品，单位工业增加值碳排放强度为 0.859tCO<sub>2</sub>/万元，排放量较小，单位工业增加值碳排放强度低于浙江省发布的参考值，有利于烟台市及开发区二氧化碳排放达峰的目标的实现。

## 8.6 减污降碳措施及可行性论证

### 8.6.1 项目降碳措施及可行性论证

#### 8.6.1.1 源头防控措施

1、本项目在总图布置上，工艺装置相对集中布置，设备集中布置，有效降低了冷量损失、热量损失，既便于管理，又缩短物流工艺管线，减少能量消耗；拟建项目使用的设备符合国家标准，并配套先进的自动化控制系统，物料实现管道化、计量化和连续化，从源头上减少污染物的产生。

2、采用工艺节能、设备节能、节电等，项目采用的真空机、压缩机、泵等公用（或通用）设备，应选购不低于国家或地方相应 2 级能效标准设备；选择电机应属于《节能机电设备（产品）推荐目录（第七批）》（工信部 2016 年第 58 号）的设备，选择《国家重点节能低碳技术推广目录（2017 年节能部分）》和《国家重点节能低碳技术推广目录（2017 年低碳部分）》的节能技术等。同时采取切实有效的管理措施，合理利用能源，提高能源利用率，该措施切实可行。

#### 8.6.1.2 过程控制措施

采用必要的 PLC、DCS 等监测仪表及控制系统，对各种换热设备和耗能设备进行监测，控制生产过程中蒸汽、循环水的使用，减少碳排放。

#### 8.6.1.3 回收利用措施

本项目生产过程不涉及燃料燃烧，反应过程无温室气体的排放，回收利用措施主要体现在蒸汽冷凝水的回收利用。本项目在管道外表层实施保温隔热，回收蒸汽冷凝水，充分回收凝液的热量，降低能耗。

#### 8.6.1.4 末端治理措施

本项目生产过程不涉及燃料燃烧，反应过程无温室气体的排放。

#### 8.6.2 污染治理措施比选

本项目在选择大气污染治理设施、预防措施或多方案比选时，应优先考虑治理效果。拟建项目有组织废气主要为

■废气等，各废气均经处理后有组织排放。

根据工程分析，DA156、DA212、DA240、新建差异化 PC 3#排气筒废气中颗粒物满足《区域性大气污染物综合排放标准》（DB37/2376-2019）表 1 重点控制区浓度限值要求（颗粒物： $10\text{mg}/\text{m}^3$ ）；DA025、DA028 排气筒废气中光气满足《挥发性有机物排放标准 第 6 部分：有机化工行业》（DB37/2801.6-2018）表 2 浓度限值要求（光气： $0.5\text{mg}/\text{m}^3$ ）；DA211、DA133、DA151、DA128、DA113、DA137、DA157 排气筒废气中二氯甲烷和 VOCs 满足《挥发性有机物排放标准 第 6 部分：有机化工行业》（DB37/2801.6-2018）表 1 和表 2 浓度限值要求（VOCs： $60\text{mg}/\text{m}^3$ ， $3.0\text{kg}/\text{h}$ ；二氯甲烷： $50\text{mg}/\text{m}^3$ ），单位产品非甲烷总烃排放量满足《合成树脂工业污染物排放标准》（GB31572-2015）表 4 大气污染物排放限值要求（单位产品非甲烷总烃排放量： $0.5\text{kg}/\text{t}$ -产品），颗粒物满足《区域性大气污染物综合排放标准》（DB37/2376-2019）表 1 重点控制区浓度限值要求（颗粒物： $10\text{mg}/\text{m}^3$ ）；DA067 排气筒废气中酚类和 VOCs 满足《挥发性有机物排放标准 第 6 部分：有机化工行业》（DB37/2801.6-2018）表 1 和表 2 浓度限值要求（VOCs： $60\text{mg}/\text{m}^3$ ， $3.0\text{kg}/\text{h}$ ；酚类： $15\text{mg}/\text{m}^3$ ），单位产品非甲烷总烃排放量满足《合成树脂工业污染物排放标准》（GB31572-2015）表 4 大气污染物排放限值要求（单位产品非甲烷总烃排放量： $0.5\text{kg}/\text{t}$ -产品），颗粒物满足《区域性大气污染物综合排放标准》（DB37/2376-2019）表 1 重点控制区浓度限值要求（颗粒物： $10\text{mg}/\text{m}^3$ ）；TDI

能量回收焚烧炉 DA009 排气筒废气中的  $\text{NO}_x$ 、颗粒物满足《区域性大气污染物综合排放标准》(DB37/2376-2019) 表 1 重点控制区浓度限值要求 ( $\text{NO}_x$ :  $100\text{mg}/\text{m}^3$ 、颗粒物:  $10\text{mg}/\text{m}^3$ ), 二噁英和 VOCs 满足《挥发性有机物排放标准 第 6 部分: 有机化工行业》(DB37/2801.6-2018) 表 1 和表 2 浓度限值要求 (VOCs:  $60\text{mg}/\text{m}^3$ , 不执行速率要求; 二噁英:  $0.1\text{ng}\text{-TEQ}/\text{m}^3$ ), HCl、CO 满足《危险废物焚烧污染控制标准》(GB18484-2020) 表 3 中排放浓度限值要求 (CO:  $100\text{mg}/\text{m}^3$ ; HCl:  $60\text{mg}/\text{m}^3$ ); RTO 焚烧炉 DA017 排气筒废气中的  $\text{NO}_x$ 、颗粒物满足《区域性大气污染物综合排放标准》(DB37/2376-2019) 表 1 重点控制区浓度限值要求 ( $\text{NO}_x$ :  $100\text{mg}/\text{m}^3$ 、颗粒物:  $10\text{mg}/\text{m}^3$ ), 光气、二氯甲烷、二噁英和 VOCs 满足《挥发性有机物排放标准 第 6 部分: 有机化工行业》(DB37/2801.6-2018) 表 1 和表 2 浓度限值要求 (VOCs:  $60\text{mg}/\text{m}^3$ ,  $3.0\text{kg}/\text{h}$ ; 二噁英:  $0.1\text{ng}\text{-TEQ}/\text{m}^3$ ; 二氯甲烷:  $50\text{mg}/\text{m}^3$ ; 光气:  $0.5\text{mg}/\text{m}^3$ ), HCl 满足《石油化学工业污染物排放标准》(GB31571-2015) 表 4 中排放浓度限值要求 (HCl:  $30\text{mg}/\text{m}^3$ )。

由 10.2.1 章节可知, 本项目采取的治理措施可保证各装置排放的各项污染物达到最低排放强度和排放浓度, 降低废气排放对周边环境空气质量的影响。

根据《排污许可证申请与核发技术规范 石化工业》(HJ853-2017), 本工程各废气污染产生部位均设置了污染防治措施, 这些措施在全国各化工企业均有成功应用实例, 且技术成熟先进、运行可靠。结合现有工程及清洁生产的要求, 这些措施在全国各制药/化工企业均有成功应用实例, 且技术成熟先进、运行可靠。

### 8.6.3 碳减排潜力分析

本项目属于聚碳酸酯项目, 根据《2017 年国民经济行业分类》(GB/T4754-2017), 本项目所属行业分类及代码为“C2651 初级形态塑料及合成树脂制造”。根据《产业结构调整指导目录 (2024 年本)》, 拟建项目不属于产业政策中“鼓励类、限制类、淘汰类”项目, 属于允许建设项目, 符合国家发展规划、地方区域规划以及产业政策。项目已取得《山东省建设项目备案证明》(2405-370672-04-01-843600), 符合国家产业政策要求。

拟建项目通过投资于环保设施, 废水、废气、噪声排放达到国家有关排放标准, 固体废物得到综合利用和比较安全的处置, 从而最大限度地降低了“三废”污染物排放量, 减少对环境的不利影响。

本工程采取的各项节能技术措施合理、可行, 有利于降低生产过程的能源消耗提



高能源利用效率，采取的节能管理与计量措施基本符合《工业企业能源管理导则》（GB/T15587）、《用能单位能源计量器具配备和管理通则》（GB17167）等标准规范的要求。

通过采用各种先进技术，降低物料消耗、减少生产中各种污染物的产生和排放；工艺流程紧凑、合理、顺畅，最大限度的缩短中间环节物流运距，并在工艺设计、设备选型、建筑材料、电气系统、节能管理等各方面采用节能措施。

## 8.7 碳排放管理与监测计划

### （1）组织管理

#### ①建立制度

为规范企业碳管理工作，结合自身生产管理实际情况，建立碳管理制度，包括但不限于建立企业碳管理工作组织体系；明确各岗位职责及权限范围；明确战略管理、碳排放管理、碳资产管理、信息公开等具体内容；明确各事项审批流程及时限；明确管理制度的时效性。

#### ②能力培养

为确保企业碳管理工作人员具备相应能力，企业应开展以下工作：通过教育、培训、技能和经验交流，确保从事碳管理有关工作人员具备相应的能力，并保存相关记录；对与碳管理工作有重大影响的人员进行岗位专业技能培训，并保存培训记录；企业可选择外派培训、内部培训和横向交流等方式开展培训工作。

#### ③意识培养

企业应采取措施，使全体人员都意识到：实施企业碳管理工作的重要性；降低碳排放、提高碳排放绩效给企业带来的效益，以及个人工作改进能带来的碳排放绩效；偏离碳管理制度规定运行程序的潜在后果。

### （2）排放管理

#### ①监测管理

企业应根据自身的生产工艺以及国家相关部门发布的技术指南等有关要求，确保对运行中的决定碳排放绩效的关键特性进行定期监视、测量和分析，关键特性至少应包括但不限于：排放源设施、各碳源流数据、具备实测条件的与排放因子相关的数据、碳排放相关数据和生产相关数据获取方式、数据的准确性。

企业应对监视和测量获取的相关数据进行分析，应开展以下工作：规范碳排放数

据的整理和分析；对数据来源进行分类整理；对排放因子及相关参数的监测数据进行分类整理；对数据进行处理并进行统计分析；形成数据分析报告并存档。

②报告管理

企业应基于碳排放核算的结果编写碳排放报告，并对其进行校核。

核算报告编写应符合主管部门所规定的格式要求，对经过内部质量控制的核算结果进行确认形成最终企业盖章的碳排放报告，并按要求提交给主管部门 1 份，本企业存档 1 份。

(3) 信息公开

企业应按照主管部门相关要求和规定，核算并上报企业碳排放情况。鼓励企业选择合适的自发性披露渠道和方式，面向社会发布企业碳排放情况。

表 8.7-1 拟建项目碳排放管理台账记录及监测信息表

类型		消耗量记录			低位发热量、含碳量、碳氧化率	
		单位	记录设备	记录频次	监测方式	频次
净购入电力、热力	电力	MWh	计量电表	连续	/	/
	热力	t	计量表	连续	/	/

## 8.8 温室气体排放评价结论与建议

### 8.8.1 温室气体排放评价结论

本项目运营期间 CO<sub>2</sub> 排放总量约为 673408.994t/a，现有 PC 装置 CO<sub>2</sub> 排放总量约为 618751.017t/a，项目实施后二氧化碳排放量增加 54657.977t/a。拟建项目建设符合碳排放相关政策要求，在厂内外运输、工艺技术、节能设备和能源及碳排放管理等方面均采取了较完善的减污降碳措施，有利于减少二氧化碳排放。同时，拟建项目实施后进一步提升装备水平和节能环保技术，有利于区域 CO<sub>2</sub> 整体减排。综上分析，拟建项目碳排放水平可接受。

### 8.8.2 温室气体排放评价建议

- 1、加强企业能源管理，定期开展能源及碳排放管理培训，提升管理水平；
- 2、积极开展源头控制，优先选择绿色节能工艺、产品和技术，降低能源和化石燃料消费量；
- 3、建议企业按照国家对碳排放控制和碳市场管理的要求开展和完善监测计划，进一步探索减少碳排放、综合利用二氧化碳的措施。

## 第9章 施工期环境影响分析

本项目为改扩建项目，在烟台化工产业园万华化学现有厂区内建设。项目主要建设内容包括基础设施建设、设备安装等，总计工期约6个月。

施工期间主要建设内容可分为两类，一类为土建结构工程，另一类为设备、电气、给排水管网等安装工程。土建结构工程包括各生产装置，公用工程设施等。

施工期间使用的施工机械包括包括切、磨、吊、卷等安装机械。

### 9.1 施工期污染因素分析

本项目施工期主要利用万华化学现有厂区内的装置进行改建，项目施工过程包括建筑材料运输、设备装配、管道安装等施工行为，由于建筑施工的每个施工阶段所进行的项目内容和采用的机械设备不同，对周围环境要素在不同程度上将产生一定影响。建筑施工对周围环境的影响主要表现在扬尘、噪声、固体废物及废水等方面。施工期的主要污染因素包括：

- (1) 施工过程中建筑材料的运输产生的扬尘；
- (2) 施工机械及运输车辆产生的废气；
- (3) 施工人员的生活污水和施工本身产生的废水；
- (4) 施工机械及运输车辆产生的噪声；
- (5) 施工生活垃圾等固体废物。

### 9.2 施工期大气环境影响分析与防治措施

本项目施工不同阶段的主要大气污染源和污染物排放情况如表 9.2-1 所示。

表 9.2-1 不同施工阶段主要大气污染源及污染物排放情况

施工阶段	主要污染源	主要污染物
建筑构筑阶段	进出场地车辆	扬尘
	运输卡车、施工机械等	NO <sub>x</sub> 、CO、HC
建筑装修阶段	废料、垃圾	扬尘
	漆类、涂料	含尘废气

从表 9.2-1 中可见，项目施工期的主要污染因子是扬尘，建设期不同施工阶段产生扬尘的环节较多，即扬尘的排放源较多，且大多数排放源扬尘排放的持续时间较长，如施工场地车辆行驶产生的道路扬尘等在各个施工阶段均存在；在建筑施工围场和建

筑构筑阶段则主要是进出施工场地的运载车辆排放的尾气污染；在装修阶段，主要大气污染为扬尘和装修含尘废气。

为了有效防止和减少施工期间废气和扬尘对周围环境空气的污染，施工单位必须制定严格、规范管理制度和措施，贯彻执行《山东省扬尘污染防治管理办法》中有关建筑施工的有关规定，并将其纳入本单位环保管理程序，科学施工、文明施工；同时要求建设单位严格执行《关于有效控制城市扬尘污染的通知》（国家环保总局环发〔2001〕56号文）、《关于推进大气污染联防联控工作改善区域空气质量的指导意见》、《山东省扬尘污染防治管理办法》（山东省人民政府令第248号）、《山东省生态环境委员会办公室关于印发山东省深入打好蓝天保卫战行动计划》（2021-2025年）、《山东省扬尘污染综合整治方案》（鲁环发〔2019〕112号）、《烟台市场扬尘污染防治管理办法》（2021年12月29日烟台市政府令第152号公布，自2022年2月1日起施行）等的要求。

施工单位应当采取以下行之有效的大气环保对策措施，将项目施工建设期的废气和扬尘污染降低到最小程度：

#### 1、施工工地扬尘污染控制

（1）在施工场地应采取围挡、遮盖等防尘措施；加强道路清扫保洁工作，减少由于运输车辆遗撒对现有厂区环境造成扬尘污染。

（2）建筑结构脚手架外侧设置有效抑尘的密目防尘网（不低于2000目/100cm<sup>2</sup>）或防尘布。

（3）施工过程产生的弃料和建筑垃圾，应及时清运，否则采取有效的防尘措施。

（4）及时清扫由于运输车辆卷带造成的厂区道路积土，采用吸尘或水冲洗的方法清洁，不得在未实施洒水等抑尘措施情况下直接清洁。

（5）施工单位应在项目地块设置环境保护牌、管理人员名单及监督电话牌等。

#### 2、燃油施工机械尾气

非道路移动机械主要包括各类工程机械（包括装载机、叉车等）、材料装卸机械等。

根据《非道路移动机械污染防治技术政策》（生态环境部2018年第34号）、《柴油货车污染治理攻坚战行动计划》（环大气〔2018〕179号）及《山东省非道路移动机械排气污染防治规定》（山东省人民政府令第327号）要求，结合项目建设特点，项目施工期应做好如下几点：

（1）项目施工过程中所使用的非道路移动机械应在“山东省非道路移动源排放监管平台”完成申报登记，建设单位、施工单位、监理单位应对进场的非道路移动机械的排

放情况严格把关和检查，禁止使用未在该平台申报登记的非道路移动机械；

（2）非道路移动机械禁止上路行驶，往返不同作业区必须使用专用车辆运送；

（3）禁止使用不符合国家排放标准和有明显可见烟的非道路移动机械，禁止非道路移动机械使用不符合标准的油品燃料；

（4）建设单位为非道路移动机械管理第一责任人，要与建设主管部门签订建筑施工非道路移动机械管理承诺书，并委派专人负责项目现场非道路移动机械管理工作；

（5）强化非道路移动机械所有人或者使用人主体责任意识，定期对作业机械进行维修养护和排放检测，保证作业机械达到规定的排放标准；超标排放且经维修或者采用排放控制技术后仍不达标的，应当停止使用。

（6）优化运输组织，提高运输效率，降低柴油货车空驶率。

（7）重污染天气预警期间，原则上不允许柴油货车上路运输。

（8）严格实施国家机动车油耗和排放标准。严格实施重型柴油车燃料消耗量限值标准，禁止使用不满足标准限值要求的柴油货车，推广使用新能源和清洁能源汽车。

#### 4、其他控制措施

（1）加强对机械、车辆的维修保养，禁止以柴油为燃料的施工机械超负荷工作，减少施工机械和车辆尾气的排放。

（2）配合公安部门搞好施工期周围道路的交通组织，避免因施工而造成交通堵塞，减少因此产生的汽车尾气怠速排放。

（3）加强对施工人员的环保教育，提高全体施工人员的环保意识，坚持文明施工、科学施工。

（4）车辆安装卫星定位装置，并按照规定的路线、时间行驶，在运输过程中不得遗撒、泄漏物料。

### 9.3 施工期水环境影响分析及防治措施

施工期废水主要为施工人员的生活污水。

项目施工高峰期施工人员约 50 人，不设置临时施工场所，施工生活污水依托现有万华环保科技西区污水处理站处理，不直接对外排放，对周边环境影响很小。

### 9.4 施工期声环境影响分析及防治措施

本项目施工期无爆破作业，施工期噪声具有阶段性，临时性和不固定性，噪声类

型主要运输车辆产生的交通噪声和施工各阶段施工机械产生的噪声，其中以施工机械噪声为主。

施工机械噪声声源强度如表 9.4-1 所示。在多台机械设备同时作业时，各台设备产生的噪声会互相叠加，根据类比调查，叠加后的噪声声级值增加 3-8dB。

单个噪声源随距离衰减公式如下：

$$L(r) = L(r_0) - 20 \lg \frac{r}{r_0}$$

式中： $L(r)$ ， $L(r_0)$ —— $r$ ， $r_0$ 处的噪声级，dB(A)；

$r$ ——噪声源到预测点，m；

根据上述公式，施工期主要设备噪声级随距离衰减预测如表 9.4-2 所示。

表 9.4-1 施工期主要设备噪声级

序号	设备名称	噪声级 dB(A)	离声源的距离 (r0)
1	钻机	87	15m
2	气锤风钻	93	15m
3	卷扬机	75-88	15m
4	压缩机	75-88	15m
5	吊车	82	1m
6	砂轮机	93	1m
7	电锯	100	1m
8	升降机	80	1m

表 9.4-2 单台设备噪声预测结果单位：dB(A)

设备	距离 (m)						
	50	100	150	200	250	300	400
钻机	76.5	70.5	67.0	64.5	62.6	61.0	58.5
气锤风钻	82.5	76.5	73.0	70.5	68.6	67.0	64.5
卷扬机	71.0	65.0	61.5	59.0	57.1	55.5	53.0
压缩机	71.0	65.0	61.5	59.0	57.1	55.5	53.0
吊车	48.0	42.0	38.5	36.0	34.0	32.5	30.0
砂轮机	59.0	53.0	49.5	47.0	45.0	43.5	41.0
电锯	66.0	60.0	56.5	54.0	52.0	50.5	48.0
升降机	46.0	40.0	36.5	34.0	32.0	30.5	28.0

施工现场施工时具体有多少台设备同时运转，很难预测，在此分两个阶段来进行预测。两个阶段分为结构阶段和装修阶段。结构阶段，使用的设备有钻机、汽锤风钻、卷扬机、压缩机、吊车等；装修阶段使用的设备有砂轮机、吊车、升降机、电锯等。

参考同类项目施工时的机械使用情况，在一个施工队所有机械同时运转时，将所产生的噪声叠加后预测对某个距离的总声压级，声级叠加公式如下：

$$L_{\text{总}} = 10 \lg \left( \sum_{i=1}^n 10^{0.1L_i} \right)$$

式中， $L_{\text{总}}$ ——各噪声级叠加后的总噪声级，dB(A)；

根据上述公式，施工各阶段设备同时运转时随距离衰减预测结果如表 9.4-3 所示。

表 9.4-3 各个阶段设备同时运转到达预定的距离总声压级单位：dB(A)

距离 (m)	50	100	150	200	250	300	400
结构阶段	84.0	78.0	74.4	71.9	70.0	68.4	65.9
装修阶段	66.9	60.9	57.4	54.9	52.9	51.3	48.8
GB12523-2011	昼间标准：70 夜间标准：55						

从表 9.4-3 不难看出：昼间，结构阶段在 250m 以外可以达标，装修阶段在 50m 之内即可达标；夜间，结构阶段在 1300m 外可达到 55dB(A)标准，噪声值较低的装修阶段也需 200m 才可达标。

为减轻施工噪声对周边环境保护目标的影响，本评价提出以下噪声控制措施：

(1) 合理安排施工时间。施工单位要遵照有关法律法规要求，制定相应的施工期噪声环境控制办法。根据施工特点，合理分配工期，同时选择合适的时段。制定施工计划时，应尽可能避免大量高噪声设备同时施工。除此之外，高噪声施工时间尽量安排在昼间，夜间禁止施工。若遇到需夜间施工的情况，需报告当地环境保护行政主管部门备案。

(2) 合理布局施工场地。避免在同一地点安排大量动力机械设备，以避免局部声级过高；施工时将高噪声设备布置在距离环境保护目标较远的场址中部，部分高噪声工序比如轧钢筋等可以在场区外进行，加工完成后再运到场地内。

(3) 施工场界四周设置高大密实的声屏、声障，增强隔声效果；

(4) 降低设备声级：设备选用上尽量采用低噪声设备，如对动力机械设备和运输车辆进行定期的维修、养护，保证其正常运转；对位置相对固定的机械设备设置操作间、建立单面声屏障，设减震基础，同时在施工机械周围设置密实帆布隔声。

建设单位采取以上有效措施，加强施工期环境管理，将对周围声环境影响降至最低。

## 9.5 施工期固体废物环境影响分析与防治措施

施工期产生的固体废物主要包括：

(1) 建筑垃圾：主体工程施工和装饰工程施工产生的废弃物料等建筑垃圾。

(2) 生活垃圾：施工人员产生的生活垃圾等。

(3) 危险废物：施工及装修期间产生的废油漆桶、废稀料桶等属于危险废物。

项目主体建筑占地面积较小，基础施工量相对较小，因此产生的施工期固废主要以建筑垃圾为主，而且容易分类收集处理；施工期建筑垃圾严格按照相关要求进行管理。

(1) 施工工地严格落实施工现场“四个一标准”卫生管理制度和“四不开工标准”、“四不出门标准”。

● “四个一标准”：一条硬化路，工地出入口路面必须采用水泥或沥青硬化（拆迁工地可采取临时硬化措施）；出入口内外延伸长度不得少于 15m，宽度不得少于 6m，施工时在工地出入口路面铺设不少于 20m 的毛毡防止车轮带泥上路。一组管理保洁人员，建设、施工、运输企业各派不少于一名管理人员履行施工时段的管理职责；严格要求运输车辆按标准装载，封盖严密，配置足够的保洁人员做好出入口运输沿途保洁，防止污染路面。一个车辆清洗点，配备足够的冲洗设备，落实工地周围路段定时洒水防尘及车辆车轮、车体的冲洗。一本车辆登记簿，做好建筑垃圾运输车辆管理日志的登记。

● “四不开工标准”：建设、施工、运输企业未落实建筑垃圾倾倒场点不得开工；未使用核准运输企业及车辆不得开工；未签订建筑垃圾规范处置承诺书并交纳保证金不得开工；现场管理人员不到位不得开工。

● “四不出门标准”：未落实现场保洁人员的不能出门；车辆密闭不严的不能出门；车体不整洁带泥上路的不能出门；手续不齐全的不准出门。

(2) 建设单位应积极在建筑垃圾处置核准窗口缴纳建筑垃圾处置费，签订建筑垃圾规范处置承诺书，并及时取得《建筑垃圾处置许可证》。

(3) 加强建筑垃圾运输途中管控，所有建筑垃圾运输车辆要办理市区临时通行证，并加装封闭设施，严禁超载，必须采取密闭措施运输、严禁带泥行驶、沿途撒漏、随意倾倒等行为的发生。

(4) 在工程竣工以后，施工单位应同时拆除各种临时施工设施，并负责将工地的剩余建筑垃圾处理干净，做到“工完、料尽、场地清”。建设单位应负责督促施工单位的固体废物处置清理工作。

(5) 建筑垃圾中的包装袋、金属材料等垃圾收集后可出售，其余部分与厂区生活垃圾一起由环卫部门统一清运。



（6）施工及装修期间产生的废油漆桶、废稀料桶等危险废物应单独收集，设置专门的存放点，由施工单位负责委托有资质单位处理。

采取以上措施后，项目施工期产生的固体废物能够全部实现无害化处理，不对外排放，对周围环境质量无影响。

## 9.6 施工期生态环境影响分析与防治措施

项目占地及工程建设活动产生的废气、废渣、废水、噪声对陆生动植物、生态环境是直接因子，但影响短暂。

本项目在施工期造成的生态环境影响主要包括：施工机械、车辆、人员活动等对厂区范围内的自然植被等的破坏等，上述活动进而造成地表形态改变，加之植被减少、水流冲击，易导致水土流失现象。因此，生态环境保护的对策是避让、减缓和补偿，重点在于工程施工阶段避免或减缓对生态的破坏和影响，以及施工结束后的生态恢复措施，措施建议如下：合理安排施工进度，尽量减少过多的施工区域，缩短临时占地使用时间，施工完立即恢复植被或复垦。

## 9.7 小结

本项目施工过程中对周围环境的影响主要表现在扬尘、噪声、固体废物及废水等方面，项目施工期间应加强管理，严格执行国家的有关规定，将对周边环境的影响减至最低。施工期的环境影响属短期的、可恢复和局部的，待施工期结束后将一并消失。

## 第10章 环境保护措施及其可行性论证

### 10.1 施工期污染防治措施及其经济、技术论证

拟建项目在施工期的主要污染包括施工噪声、扬尘和固体废物等，采取的主要环境保护措施如下：

#### （1）扬尘

施工过程中严格按照《山东省扬尘污染防治管理办法》、《山东省生态环境委员会办公室关于印发山东省深入打好蓝天保卫战行动计划》（2021-2025年）等文件的要求进行。

#### （2）噪声

合理安排施工时间、合理布局施工场地、选用低噪声施工设备、设置声屏障等。

#### （3）废水

施工期生活污水依托现有厂区管网进万华环保科技有限公司西区污水处理系统处理；施工废水沉淀处理后回用。

#### （4）固体废物

基坑开挖的原有泥土全部就地填埋。包装物等销售给废品收购站，生活垃圾环卫部门统一收集处理。

#### （5）生态

施工过程中通过围墙工程、及时绿化等措施防止水土流失。

这些措施均是目前建筑施工场地采用的通常和通用的措施，虽然不会有经济效益，但对于降低建筑扬尘和噪声对项目周围大气环境和声环境有着比较好的效果，是合理可行的。

### 10.2 运营期污染防治措施及其经济、技术论证

#### 10.2.1 废气污染防治措施及其经济、技术论证

##### 10.2.1.1 废气污染防治措施

本项目有组织废气及处理措施汇总如下：

#### （1）BPA 配料系统：

①BPA 投料系统及缓冲仓废气 G1-1：BPA 投料系统及缓冲仓废气主要包括 1#BPA 投料系统及缓冲仓废气（G1-1-1）、2#BPA 投料系统及缓冲仓废气（G1-1-2）、3#BPA 投料系统及缓冲仓废气（G1-1-3）和 1#特种 BPA 投料系统及缓冲仓废气（G1-1-4），经布袋除尘器处理后通过 17.8m 高 DA067 排气筒排放。

②保险粉投料废气 G1-2：保险粉投料废气主要包括 1#保险粉投料系统废气（G1-2-1）、2#保险粉投料系统废气（G1-2-2）、3#保险粉投料系统废气（G1-2-3）和 1#特种保险粉投料系统废气（G1-2-4），经布袋除尘器处理后经 29.2m 高 DA156 排气筒排放。

③BPA 计量仓废气、BPA 缓冲罐及配料罐废气 G1-3：BPA 计量仓废气经布袋除尘器处理后，与 BPA 缓冲罐及配料罐废气一起送 2#PC 装置的吸附解吸系统处理，之后送分子筛转轮进一步吸附处理，再送万华环保科技 RTO 炉焚烧处理，经 25m 高 DA017 排气筒排放。

#### （2）1#PC 装置

①1#光气冷凝器不凝气 G2-1-1：送 MDI 装置回收利用后，经 MDI 光气处理系统处理后经 60m 高 DA025 排气筒排放。

②1#光化反应器不凝气 G2-2-1、1#MC 回收系统不凝气及干燥器尾气 G2-3-1、1#MC 分解废气 G2-4-1 和液体罐区废气、生产装置区罐体产生的氮封废气 G2-5：1#光化反应器不凝气经二级碱解后，与 1#MC 回收系统不凝气、干燥器尾气和液体罐区废气、生产装置区罐体产生的氮封废气一起送吸附解吸系统和分子筛转轮吸附处理，最后与 1#MC 分解废气一起送万华环保科技 TDI 能量回收焚烧炉焚烧处理，焚烧烟气经 50m 高 DA009 排气筒排放。

③THPE 投料废气 G2-6：经布袋除尘器处理后经 16.7m 高 DA212 排气筒排放。

#### （3）2#PC 装置

①2#光气冷凝器不凝气 G2-1-2：送 TDI 装置回收利用后，经 TDI 光气处理系统处理后经 60m 高 DA028 排气筒排放。

②2#光化反应器不凝气 G2-2-2、2#MC 回收系统不凝气及干燥器尾气 G2-3-2 和 2#MC 分解废气 G2-4-2：2#光化反应器不凝气经二级碱解后，与 2#MC 回收系统不凝气、干燥器尾气一起送吸附解吸系统和分子筛转轮吸附处理，最后与 2#MC 分解废气一起送万华环保科技 RTO 炉焚烧处理，后经 25m 高 DA017 排气筒排放。

#### （4）3#PC 装置

①3#光气冷凝器不凝气 G2-1-3：送 TDI 装置回收利用后，经 TDI 光气处理系统处

理后经 60m 高 DA028 排气筒排放。

②3#光化反应器不凝气 G2-2-3、3#MC 回收系统不凝气及干燥器尾气 G2-3-3 和 3#MC 分解废气 G2-4-3：3#光化反应器不凝气经二级碱解后，与 3#MC 回收系统不凝气、干燥器尾气一起送吸附解吸系统和分子筛转轮吸附处理，最后与 3#MC 分解废气一起送万华环保科技 RTO 炉焚烧处理，后经 25m 高 DA017 排气筒排放。

#### （5）1#特种 PC 装置

①1#特种光气冷凝器不凝气 G2-1-3：1#特种光气冷凝器不凝气送 TDI 装置回收利用后，经 TDI 光气处理系统处理后经 60m 高 DA028 排气筒排放。

②1#特种光化反应器不凝气 G2-2-4、1#特种 MC 回收系统不凝气及干燥器尾气 G2-3-4 和 1#特种 MC 分解废气 G2-4-4：1#特种光化反应器不凝气经二级碱解后，与 1#特种 MC 回收系统不凝气、干燥器尾气一起送吸附解吸系统和分子筛转轮吸附处理，最后与 1#特种 MC 分解废气一起送万华环保科技 RTO 炉焚烧处理，后经 25m 高 DA017 排气筒排放。

③1#特种 PC 掺混废气 G2-7：1#特种 PC 装置粉料返修站尾气（掺混）经袋式除尘器处理后通过 44m 高 DA211 排气筒排放。

#### （6）1#PC 造粒与包装单元

①PC 粉料输送废气 G3-1-1、粒料返修站废气 G3-11-1、助剂投料废气 G3-10-1、粉料至包装仓库输送废气 G3-7-1、粒料至包装仓库输送废气 G3-4-1、粉料返修站废气 G3-8-1、PC 粒料输送废气 G3-6-1、缓冲罐储罐废气 G3-9-1：PC 粉料输送废气、粒料返修站废气、助剂投料废气、粉料至包装仓库输送废气、粒料至包装仓库输送废气、粉料返修站废气、PC 粒料输送废气、缓冲罐储罐废气经各自设置的布袋除尘器处理后，进集尘室进一步将微量的粉尘沉降收集后回用，废气经集尘室 25m 高 DA133 排气筒排放。

②PC 粉料包装废气 G3-2-1、PC 粒料包装废气 G3-5-1：PC 粉料包装废气、PC 粒料包装废气经各自设置的布袋除尘器处理后，经过滤器过滤后，再经 19m 高 DA151 排气筒排放。

③挤出机废气 G3-3-1、挤出系统真空废气 G3-12-1：挤出机废气、挤出系统真空废气经活性炭吸附塔处理后，经 31m 高 DA128 排气筒排放。

#### （7）2#PC 造粒与包装单元

①PC 粉料输送废气 G3-1-2、PC 粒料输送废气 G3-6-2、助剂投料废气 G3-10-2、

缓冲料仓废气 G3-9-2、粉料返修站废气 G3-8-2、粒料返修站废气 G3-11-2：PC 粉料输送废气、PC 粒料输送废气、助剂投料废气、缓冲料仓废气、粉料返修站废气、粒料返修站废气经各自设置的布袋除尘器处理后，进集尘室进一步将微量的粉尘沉降收集后回用，废气经集尘室 1 的 33.4m 高 DA113 排气筒排放。

②PC 粉料包装废气 G3-2-2、PC 粒料包装废气 G3-5-2、粉料至包装仓输送废气 G3-7-2、粒料至包装仓输送废气 G3-4-2：PC 粉料包装废气、PC 粒料包装废气、粉料至包装仓输送废气、粒料至包装仓输送废气经各自设置的布袋除尘器处理后，进集尘室 2 进一步将微量的粉尘沉降收集后回用，废气经集尘室 2 的 29.3m 高 DA137 排气筒排放。

③挤出机废气 G3-3-2、挤出系统真空废气 G3-12-2：PC 粒料挤出废气、真空泵真空废气经“活性炭吸附塔+过滤器”处理后，经 33.4m 高 DA157 排气筒排放。

#### （8）差异化 PC 装置

①缓冲仓废气 G4-1、装车废气 G4-2：散料装车过程中缓冲仓废气、装车废气经过布袋除尘器过滤后由风机输送至 7613 尾气除尘系统，与风送废气 G4-4 和粉粒料返修站废气 G4-5 一起处理后，通过 20m 高 DA240 排气筒排放。

②包装废气 G4-3：包装废气经布袋除尘器处理后，通过新建 20m 高差异化 PC 1# 排气筒排放。

#### 10.2.1.2 废气污染防治措施环境可行性

经工程分析可知，DA156、DA212、DA240、新建差异化 PC 3#排气筒废气中颗粒物满足《区域性大气污染物综合排放标准》（DB37/2376-2019）表 1 重点控制区浓度限值要求（颗粒物： $10\text{mg}/\text{m}^3$ ）；DA025、DA028 排气筒废气中光气满足《挥发性有机物排放标准 第 6 部分：有机化工行业》（DB37/2801.6-2018）表 2 浓度限值要求（光气： $0.5\text{mg}/\text{m}^3$ ）；DA211、DA133、DA151、DA128、DA113、DA137、DA157 排气筒废气中二氯甲烷和 VOCs 满足《挥发性有机物排放标准 第 6 部分：有机化工行业》（DB37/2801.6-2018）表 1 和表 2 浓度限值要求（VOCs： $60\text{mg}/\text{m}^3$ ， $3.0\text{kg}/\text{h}$ ；二氯甲烷： $50\text{mg}/\text{m}^3$ ），单位产品非甲烷总烃排放量满足《合成树脂工业污染物排放标准》（GB31572-2015）表 4 大气污染物排放限值要求（单位产品非甲烷总烃排放量： $0.5\text{kg}/\text{t-产品}$ ），颗粒物满足《区域性大气污染物综合排放标准》（DB37/2376-2019）表 1 重点控制区浓度限值要求（颗粒物： $10\text{mg}/\text{m}^3$ ）；DA067 排气筒废气中酚类和 VOCs 满足《挥发性有机物排放标准 第 6 部分：有机化工行业》（DB37/2801.6-2018）表 1 和表 2 浓度限值

要求（VOCs:  $60\text{mg}/\text{m}^3$ ,  $3.0\text{kg}/\text{h}$ ; 酚类:  $15\text{mg}/\text{m}^3$ ），单位产品非甲烷总烃排放量满足《合成树脂工业污染物排放标准》（GB31572-2015）表 4 大气污染物排放限值要求（单位产品非甲烷总烃排放量:  $0.5\text{kg}/\text{t-产品}$ ），颗粒物满足《区域性大气污染物综合排放标准》（DB37/2376-2019）表 1 重点控制区浓度限值要求（颗粒物:  $10\text{mg}/\text{m}^3$ ）；TDI 能量回收焚烧炉 DA009 排气筒废气中的  $\text{NO}_x$ 、颗粒物满足《区域性大气污染物综合排放标准》（DB37/2376-2019）表 1 重点控制区浓度限值要求（ $\text{NO}_x$ :  $100\text{mg}/\text{m}^3$ 、颗粒物:  $10\text{mg}/\text{m}^3$ ），二噁英和 VOCs 满足《挥发性有机物排放标准 第 6 部分：有机化工行业》（DB37/2801.6-2018）表 1 和表 2 浓度限值要求（VOCs:  $60\text{mg}/\text{m}^3$ ，不执行速率要求；二噁英:  $0.1\text{ng-TEQ}/\text{m}^3$ ），HCl、CO 满足《危险废物焚烧污染控制标准》（GB18484-2020）表 3 中排放浓度限值要求（CO:  $100\text{mg}/\text{m}^3$ ；HCl:  $60\text{mg}/\text{m}^3$ ）；RTO 焚烧炉 DA017 排气筒废气中的  $\text{NO}_x$ 、颗粒物满足《区域性大气污染物综合排放标准》（DB37/2376-2019）表 1 重点控制区浓度限值要求（ $\text{NO}_x$ :  $100\text{mg}/\text{m}^3$ 、颗粒物:  $10\text{mg}/\text{m}^3$ ），光气、二氯甲烷、二噁英和 VOCs 满足《挥发性有机物排放标准 第 6 部分：有机化工行业》（DB37/2801.6-2018）表 1 和表 2 浓度限值要求（VOCs:  $60\text{mg}/\text{m}^3$ ,  $3.0\text{kg}/\text{h}$ ；二噁英:  $0.1\text{ng-TEQ}/\text{m}^3$ ；二氯甲烷:  $50\text{mg}/\text{m}^3$ ；光气:  $0.5\text{mg}/\text{m}^3$ ），HCl 满足《石油化学工业污染物排放标准》（GB31571-2015）表 4 中排放浓度限值要求（HCl:  $30\text{mg}/\text{m}^3$ ）。

### 10.2.1.3 废气污染防治措施技术可行性

#### 1、光气吸收塔及尾气处理系统

1#PC 装置光气冷凝器不凝气经管道输送至 MDI 的光气吸收塔，2#、3#和 1#特种 PC 装置光气冷凝器不凝气经管道输送至 TDI 装置的光气吸收塔，采用光气吸收塔对其中的光气进行回收利用后分别送至 MDI/TDI 装置的尾气处理系统进行处理，最后分别通过 DA025 和 DA028 排气筒有组织排放。

##### （1）光气吸收系统

不凝光气进入低压光气吸收塔后，溶剂邻二氯苯从塔顶进入，与含光气废气进行逆流吸收，吸收光气后的废气分别送至 MDI/TDI 装置的尾气处理系统进行处理，光气吸收塔底得到的是含有光气的吸收液，送入 MDI/TDI 溶剂系统进行溶剂回收。

MDI/TDI 光气吸收塔对不凝光气的吸收效率不低于 99.99%，光气吸收塔示意图见图 10.2-1。

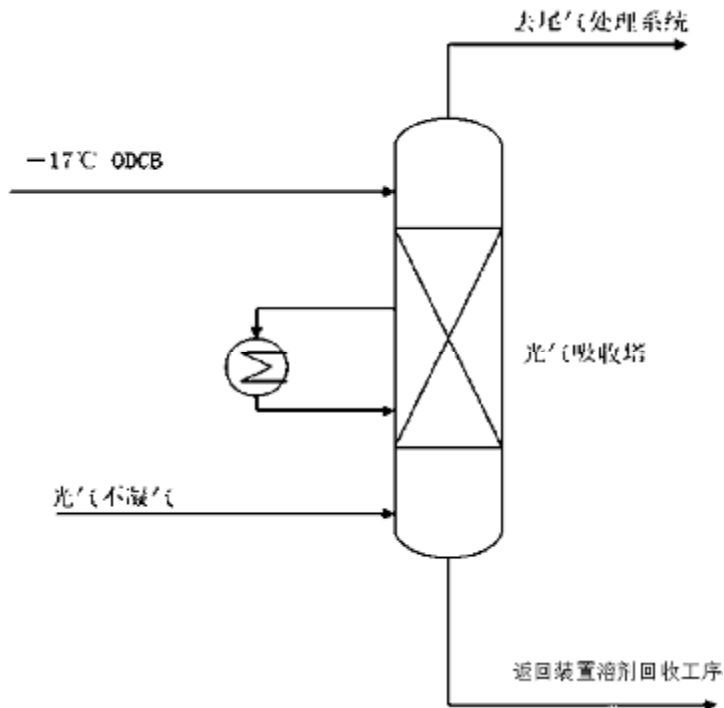


图 10.2-1 拟建项目依托的光气吸收塔示意图

(2) 光气尾气处理系统

经光气吸收塔吸收光气后的废气分别送至 MDI/TDI 装置的尾气处理系统进行处理。尾气处理系统是整套装置的重要安全设施之一，主要包括 HCl 吸收、反应排气洗涤、软管站排气分解、紧急分解、集中排气分解、稀酸循环与碱液循环、负压机组和烟囱等 9 套设备。尾气处理系统示意图见图 10.2-2。

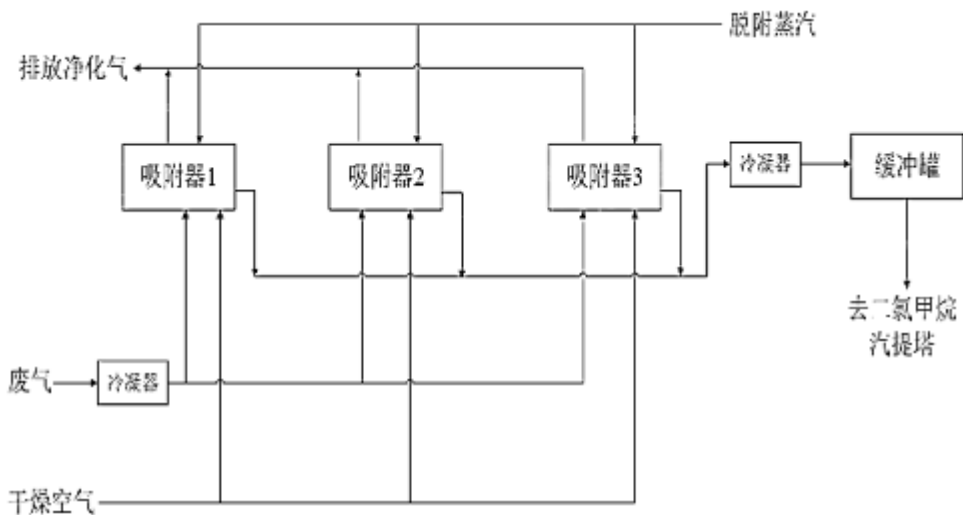


图 10.2-2 拟建项目依托的光气尾气处理系统流程图

光气分解系统为两级分解：即软管站分解系统、紧急分解系统，两级分解后再进行排气集中分解。盐酸吸收排气在反应排气洗条塔中的活性炭表面和工艺水接触，被洗涤干净。检修和装置换气产生的废气进入软管站分解系统，在软管站排气分解塔（装

有活性炭催化剂）内进行光气的分解处理，分解液为 2wt% 的稀盐酸。

当任何一处发生紧急事故需排放光气时，紧急开关阀会自动打开向紧急分解系统排放，用 10%NaOH 溶液向塔内喷淋以全部分解进入的光气。

含光气的废气经过以上处理后再进入集中排气分解系统，对以上排气进行二级处理，其分解液为 10%NaOH 溶液。MDI 装置和 TDI 装置尾气处理系统各设一根排气筒即光气集中分解排气筒，所有的工艺废气经治理后都通过该排气筒排入大气。该光气分解系统充分利用光气遇到水即能分解以及其他物质能被水捕捉这一特性。

处理系统选用填料吸收塔为吸收设备，填料塔一般具有以下优点：比表面积较大、空隙较高、强度高，气流阻力小、工况稳定，且价格便宜，光气的实际吸收率完全可达到或高于 99.99%。

### （3）依托可行性分析

拟建项目依托的 MDI/TDI 装置光气不凝气回收处理系统及尾气处理系统依托可行分析见表 10.2-1。

表 10.2-1 MDI/TDI 装置光气不凝气回收处理系统及尾气处理系统依托可行分析一览表

处理环节	依托设施	处理量		可依托性
不凝光气返回吸收利用	MDI 光气吸收塔 (t/h)	处理能力		可依托
		当前使用		
		余量		
		依托处理量		
	TDI 光气吸收塔 (t/h)	处理能力		可依托
		当前使用		
		余量		
不凝光气返回吸收利用后外排尾气处理	MDI 尾气处理系统 (m <sup>3</sup> /h)	设计规模	可依托	
		当前规模		
		依托处理量		
	TDI 尾气处理系统 (m <sup>3</sup> /h)	设计规模	可依托	
		当前规模		
		依托处理量		

由表 10.2-1 可知，拟建项目依托 MDI/TDI 装置光气不凝气回收处理系统及尾气处理系统处理各装置的光气冷凝器不凝气在规模上是可行的。

### （4）达标排放分析

根据万华化学废气排放口 2023 年执行报告监测数据（小时值），MDI 和 TDI 装置尾气分解单元废气监测数据（DA025 和 DA028 排气筒）见表 10.2-2。



表 10.2-2 MDI/TDI 装置尾气分解单元废气排放口 2023 年监测数据

排放口编号	污染物种类	标准浓度 (mg/m <sup>3</sup> )	监测结果 (mg/m <sup>3</sup> )			执行标准
			最小值	最大值	平均值	
DA025	光气	0.5	ND	ND	/	《挥发性有机物排放标准第 6 部分：有机化工行业》(DB37/2801.6-2018)表 2 浓度限值要求。
DA028	光气		ND	ND	/	

根据上表所列 MDI 和 TDI 装置尾气分解单元废气相关监测数据，光气浓度均为未检出，满足《挥发性有机物排放标准 第 6 部分：有机化工行业》(DB37/2801.6-201)表 2 浓度限值要求（光气：0.5mg/m<sup>3</sup>）。

综上所述，拟建项目依托 MDI/TDI 装置光气不凝气回收处理系统及尾气处理系统处理各装置的光气冷凝器不凝气是可行的

## 2、活性炭纤维吸附系统及分子筛转轮吸附系统

本项目各装置的光化反应器不凝气经二级碱解后，与 MC 回收系统不凝气、干燥器尾气（对于 1#PC 装置还有液体罐区废气、生产装置区罐体产生的氮封废气，对于 2#PC 装置还有 BPA 缓冲罐及配料罐废气和经过布袋除尘器处理后的 BPA 计量仓废气）一起送活性炭纤维吸附解吸系统和分子筛转轮吸附处理，最后与 MC 分解废气一起送万华环保科技 TDI 能量回收焚烧炉（1#PC 装置）或 RTO 焚烧炉（2#、3#和 1#特种 PC 装置）焚烧处理，焚烧烟气有组织排放。

### (1) 活性炭纤维吸附系统

各装置采用的活性炭纤维吸附系统处理含二氯甲烷有机废气，该处理方法为《吸附法工业有机废气治理工程技术规范》(HJ2026-2013)所列的典型治理工艺“水蒸气再生冷凝回收工艺”，工艺流程见图 10.2-3。

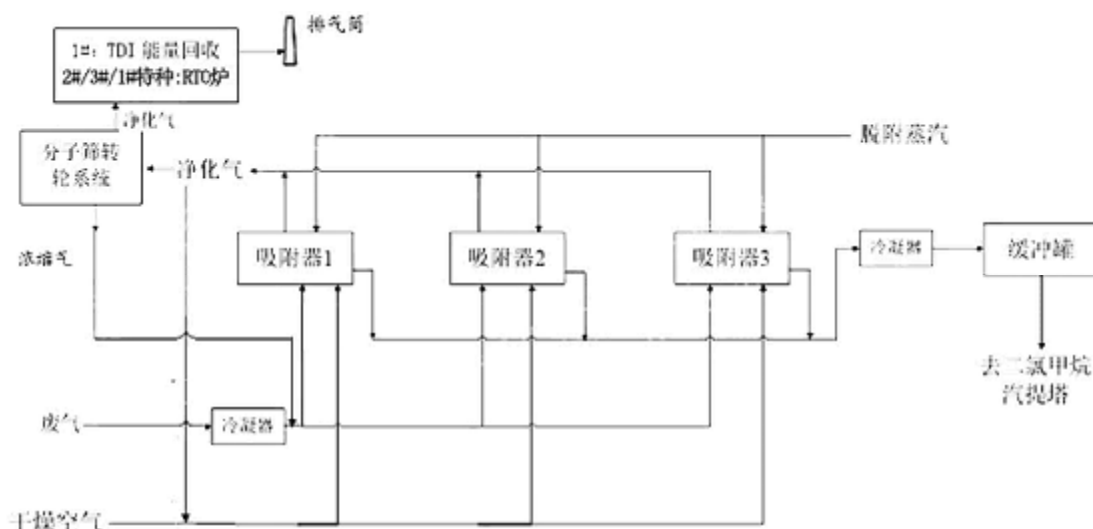


图 10.2-3 拟建项目活性炭纤维吸附系统流程图

本项目共有 4 套 PC 合成及精制装置，分别配套 1 套活性炭纤维吸附系统，每套活性炭纤维吸附系统分为三组，每组有 4 个箱体，每个箱体含 10 个吸附柱，每个吸附柱约含 42kg 活性炭纤维。废气进入活性炭纤维吸附系统先经过三级冷凝之后直接进入一组吸附器，进行 1 级吸附，然后进入另一组，进行 2 级吸附，碳纤维含有丰富的微孔结构，可以将废气中的二氯甲烷吸附在碳纤维的表面。当第一组吸附饱和之后，尾气从 2 级箱体进入 3 级吸附箱体，进行吸附。同时第一组箱体进入解吸过程，减压后的水蒸汽进入箱体进行解吸过程，脱附水蒸汽和二氯甲烷经三级冷凝后进入活性炭纤维吸附系统缓冲罐，送至二氯甲烷汽提塔回收二氯甲烷。箱体完成解吸之后采用风机抽空气对解吸箱体进行干燥，对碳纤维进行降温并将其表面水脱出，以备下次循环使用。

含二氯甲烷废气经活性炭纤维吸附系统前端冷凝器除湿后，去活性炭纤维箱体进行二级吸附，每级吸附系统对二氯甲烷吸附效率不低于 97%，整体吸附效率不低于 99.9%，水蒸汽对二氯甲烷脱附效率不低于 95%。

含二氯甲烷废气经活性炭纤维吸附后进分子筛转轮进一步吸附浓缩处理（分子筛转轮吸附浓缩废气返回碳纤维冷凝回收系统回收二氯甲烷，净化气送去焚烧处理）。

## （2）分子筛转轮系统

分子筛转轮系统分转轮浓缩单元和转轮调湿单元。

转轮调湿单元：由于经过活性炭纤维吸附系统吸附回收后的废气温度和相对湿度较高，首先采用调湿表冷器（深冷水）将废气降温至 25℃，然后经过蒸汽加热将废气升温至 35℃，使其符合进入转轮吸附温度和湿度要求。

转轮浓缩单元：经过调湿后的废气进入分子筛转轮，沸石转轮分成三个区域：一个吸附区域，占整体面积的 5/6，有机废气被吸附在蜂窝沸石中，洁净气体排出进下一步处理。脱附区域占转轮面积的 1/12，利用 S10 蒸汽将废气加热至 160℃。在脱附区域进行再生，将吸附在分子筛转轮上的二氯甲烷脱附出来；另占 1/12 的区域为冷却区域，转轮经过脱附后进入冷却区域，对分子筛转轮进行冷却，分子筛转轮连续旋转，实现吸附-脱附冷却循环，脱附后的高浓度气体送活性炭纤维吸附系统吸附解析单元再次进行吸附，整体去除效率不低于 90%。

分子筛转轮设计入口二氯甲烷浓度 $<700\text{mg}/\text{m}^3$ ，出口 $<50\text{mg}/\text{m}^3$ 。分子筛转轮系统简易流程图如图 10.2-4 所示。

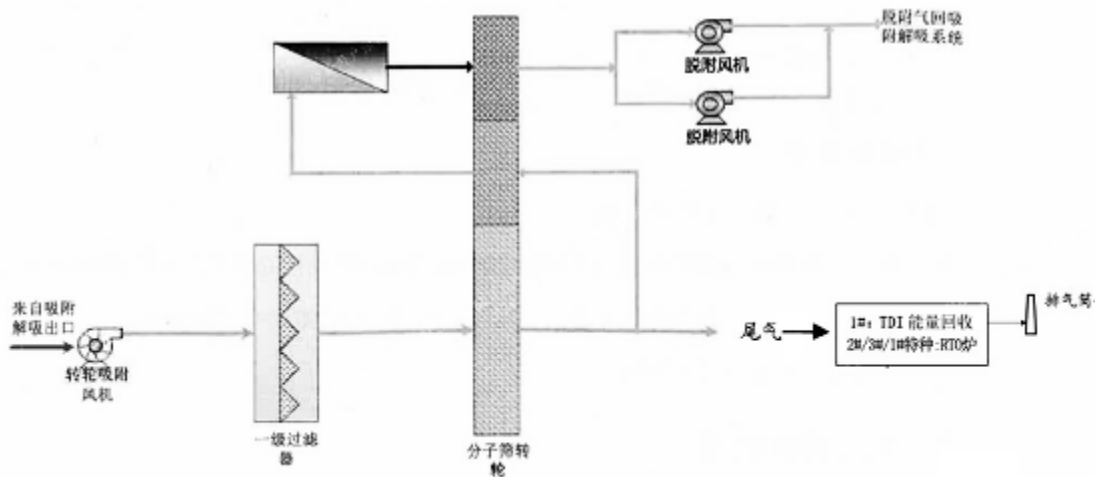


图 10.2-4 拟建项目分子筛转轮系统流程图

分子筛转轮吸附后浓缩废气返回碳纤维冷凝回收系统回收二氯甲烷，净化气废气分别送 TDI 能量回收和 RTO 炉焚烧处理后对外排放。

通过上述措施处理后，二氯甲烷有组织排放源排放浓度可以《挥发性有机物排放标准第 6 部分：有机化工行业》（DB37/2801.6-2018）表 2 排放限值 50mg/m，达标排放。

### 3、万华环保科技 TDI 能量回收焚烧炉

本项目 1#光化反应器不凝气经二级碱解后，与 1#MC 回收系统不凝气、干燥器尾气和液体罐区废气、生产装置区罐体产生的氮封废气一起送吸附解析系统和分子筛转轮吸附处理，最后与 1#MC 分解废气一起送万华环保科技 TDI 能量回收焚烧炉焚烧处理，经现有 DA009 排气筒有组织排放。

#### （1）TDI 能量回收焚烧炉环保手续情况

本项目依托的 TDI 能量回收炉属于万华 MDI 一体化项目二期工程配套工程，已取得《关于万华实业集团有限公司万华老厂搬迁 MDI 一体化项目环境影响报告书的批复》（环审〔2009〕10 号）。

根据中国寰球工程公司《万华化学集团股份有限公司老厂搬迁 MDI 一体化项目工程优化情况分析报告》，TDI 能量回收焚烧炉与主体装置同步建成。主要处理来自 TDI、特种胺、ADI 及园区各装置产生的废气、废液、固体焦油。TDI 能量回收焚烧炉设计年处理 13 万吨废气、5 万吨废液，副产 2.5/1.0MPa（G）280℃过热蒸汽 91.7T/H。

TDI 能量回收炉于 2019 年 9 月 22 日开展《万华化学集团股份有限公司万华老厂搬迁 MDI 一体化项目（三期）竣工环境保护验收监测报告》及其竣工环境保护验收。于 2021 年转入万华环保科技有限公司管理。

## （2）TDI 能量回收焚烧炉概况

TDI 能量回收炉位于工业园高位水池的北侧，西邻废能锅炉。用以处理 MDI 一体化等项目产生的废气、废液，处理规模为废气 12000m<sup>3</sup>/h，废液 8560kg/h，其外貌图见图 10.2-5。



图 10.2-5 拟建项目依托的 TDI 能量回收焚烧炉外貌图

## （3）焚烧炉工程组成及工艺简介

TDI 能量回收单元由“焚烧炉+余热锅炉”组成，焚烧炉为液体喷射焚烧炉，垂直布置，燃烧器布置在顶部，锅炉采用卧式水管结构；主要包括：焚烧炉、余热锅炉、烟囱等本体设备；主要辅助设备包括燃烧风机、烟气引风机、取样装置等。

本体设备；主要辅助设备包括燃烧风机、烟气引风机、取样装置等。

焚烧工艺采用德国欧萨斯公司技术，工艺流程及工艺流程图如图 10.2-6。

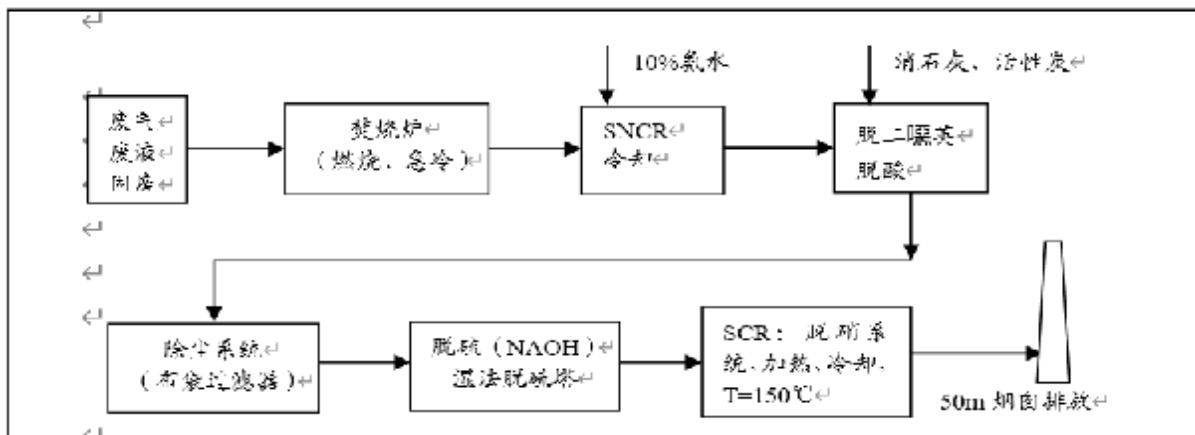


图 10.2-6 依托的 TDI 能量回收焚烧炉工艺流程框图

需进行焚烧处理的废气、废液和固体废物被送到竖直布置的、长方形的以水冷膜式壁为炉体的能量回收系统中燃烧（膜式壁锅炉的第一段），膜式壁锅炉系统共分四段烟道。燃烧器位于水冷壁的顶端，燃烧器采用低氮焚烧技术。为了控制  $\text{NO}_x$  生成，除了分级进料，也采取分级给风。一次燃烧风注入燃烧器主体，二次燃烧风注入焚烧室中部。在不同温度区间内形成富氧和贫氧区，以控制  $\text{NO}_x$  的排量，保证充分打断污染物的化学键和稳定的燃烧系统。

燃烧器分为三层，送来的废气、废液、固体废物、补充燃料和助燃风将分别送至燃烧器不同位置。燃烧器内部形成旋转切向进料，以保证最大混合和焚毁效率。燃烧器设置在竖直布置的锅炉系统顶部，顶部燃烧。

连续的废液直接送入相应燃烧器喷枪。非连续废液经由缓冲罐进入燃烧器。每个缓冲罐都预设和焚烧系统相连的进液阀门管线。考虑到冬季温度较低，焚烧的部分组分粘度较大的特点，所有液体储罐和进液管线设置蒸汽伴热，同时焚烧加料枪采用高速喷嘴。

焚烧炉采用分段焚烧、供风方式，保证燃烧效率大于 99.9%，并确保废液中各成分去除率大于 99.99%，同时附加脱硝装置。脱硝工艺采用 10% 氨水和氨气为还原剂，界区内使用氨水和氨气的区域设置氨气泄露报警仪，SCR 脱硝反应器后设置氨逃逸检测仪（氨逃逸控制  $< 3\text{ppm}$ ），脱硝模块前后均应设置  $\text{NO}_x$  分析仪、烟气分析仪和烟气参数测量仪器，检测系统与装置的 DCS 主控制系统互连。

焚烧炉设计根据《危险废物焚烧污染控制标准》（GB18484-2020）相关要求，主要包括：焚烧炉运行过程中保证系统处于负压状态，避免有害气逸出。焚烧炉设置尾气净化系统（尾气脱硝设施）、报警系统和应急处理装置。焚烧残余物按危险废物进行安全处置。按《固废污染源排气中颗粒物测定与气态污染物采样方法》（GB/T16157-1996

及 XG1-2017) 的要求，设置焚烧炉排气筒中烟尘或气态污染物监测的采样点数目及位置，并按国家标准方法进行监测分析。

(4) 依托 TDI 能量回收焚烧炉的可行性分析

TDI 能量回收炉现有处理情况见表 10.2-3。

表 10.2-3 TDI 能量回收炉现有处理情况表

序号	项目名称	最大废气 m <sup>3</sup> /h	最大废液量 kg/h
1.			
2.			
3.			
4.			
5.			
小计		3230	3410
处理规模		12000	8560
		8770	5150

(5) TDI 能量回收焚烧炉的例行监测数据

TDI 能量回收焚烧炉设置控制系统、安保连锁系统、污染物控制设施等措施，废气经处理后可达到相应排放标准要求，本次评价收集 TDI 能量回收装置近一年在线监测数据，具体数据如表 10.2-4 所示。

表 10.2-4 TDI 能量回收焚烧炉废气近一年在线监测数据 单位：mg/m<sup>3</sup>

污染物名称	折算浓度	排放限值	执行标准
SO <sub>2</sub>	未检出~24.7	50	《区域性大气污染物综合排放标准》(DB37/2376-2019) 表 1 重点控制区
NO <sub>x</sub>	0.1~55	100	
颗粒物	1.25~9.12	10	
CO	未检出~7.51	80	《危险废物焚烧污染控制标准》(GB18484-2020) 表 3
HCl	未检出~1.48	60	
氧含量 (%)	5.83~15.8	/	

由上表可知，本项目依托的万华环保科技 TDI 能量回收焚烧炉例行监测数据中，各污染因子排放浓度均能够满足相应排放标准的要求。

4、依托的 RTO 焚烧炉装置

(1) 工艺流程

RTO 蓄热式氧化炉其原理是在高温下将有机废气 (VOCs) 氧化成对应的氧化物和

水，从而净化废气，废气净化效率不低于 98%。

### （2）RTO 炉设计进气口、出气口污染物浓度

RTO 焚烧炉设计进气口二氯甲烷浓度  $120\text{mg}/\text{Nm}^3$ （最大  $200\text{mg}/\text{Nm}^3$ ），设计出口烟气中 VOC 含量  $<10\text{mg}/\text{Nm}^3$ 、 $\text{NO}_x < 40\text{mg}/\text{Nm}^3$ 、 $\text{MC} < 10\text{mg}/\text{Nm}^3$ 、 $\text{HCl} < 10\text{mg}/\text{Nm}^3$ 、二噁英  $< 0.1\text{ngTEQ}/\text{Nm}^3$ ，依托 RTO 焚烧炉进行处理的废气的二氯甲烷浓度符合其进气口浓度限值要求。

### （3）可依托性分析

本项目 2#、3#和 1#特种 PC 装置光气经二级碱解、二氯甲烷经活性炭纤维吸附解析系统处理后，再经分子筛转轮系统进一步吸附处理，之后依托 RTO 炉焚烧处理。

RTO 焚烧炉设计处理能力为  $60000\text{Nm}^3/\text{h}$ ，目前 RTO 焚烧炉全部用于处理 2#、3#和 1#特种 PC 装置废气，余量 [REDACTED]。拟建项目新增送 RTO 焚烧的废气量为  $12000\text{Nm}^3/\text{h}$ ，余量可以满足项目需求。

综上所述，本项目依托 RTO 焚烧炉焚烧处理部分废气是可行的。

## 5、氮氧化物废气处理措施技术论证

氮氧化物在高温燃烧过程中形成，被认为是一种对环境和人类有害有毒的气体。

根据建设单位提供的设备数据，万华环保科技 TDI 能量回收焚烧炉 SCR 系统可达 80% 以上的高脱硝率，且不产生二次污染。

本项目 HCl 吸收废气送万华环保科技 TDI 能量回收焚烧炉焚烧处理，会产生部分 NO<sub>x</sub>。通过 SCR 装置，以氨水作为还原剂，氨水将废气中的氮氧化物还原成氮气后高空排放，其工艺流程如图 10.2-7 所示。SCR 脱硝原理如下：

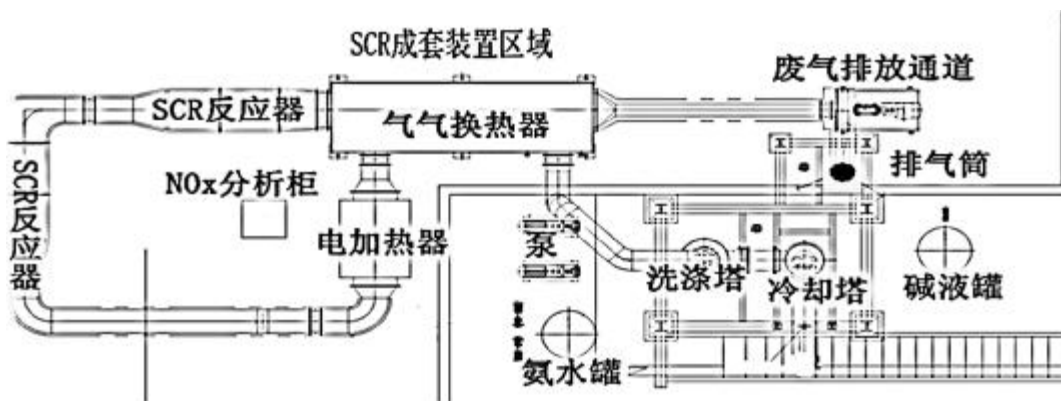
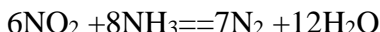
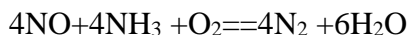


图 10.2-7 SCR 废气处理系统工艺流程图

## 6、废气事故排放防范措施

本项目 BPA 投料系统及缓冲仓废气、保险粉投料废气、THPE 投料废气、1#特种 PC 掺混废气、PC 粉料输送废气、粒料返修站废气、助剂投料废气、粉料至包装仓库输送废气、粒料至包装仓库输送废气、粉料返修站废气、PC 粒料输送废气、缓冲罐储罐废气、缓冲料仓废气、PC 粉料包装废气、PC 粒料包装废气、差异化 PC 散料装车过程中缓冲仓废气和差异化 PC 装车废气、差异化 PC 风送废气、差异化 PC 粉粒料返修站废气和差异化 PC 包装废气均经配套的布袋除尘器处理后，通过对应排气筒有组织排放。

### (1) 布袋除尘器工作原理

布袋除尘器由灰斗、上箱体、中箱体、下箱体等部分组成，上、中、下箱体为分室结构。工作时，含尘气体由进风道进入灰斗，粗尘粒直接落入灰斗底部，细尘粒随气流转折向上进入中、下箱体，粉尘积附在滤袋外表面，过滤后的气体进入上箱体至净气集合管-排风道，经排风机排至大气。清灰过程则是先切断该室的净气出口风道，使该室的布袋处于无气流通过的状态（分室停风清灰）。然后利用压缩空气进行喷吹清灰，切断阀关闭时间足以保证在喷吹后从滤袋上剥离的粉尘沉降至灰斗，避免了粉尘



在脱离滤袋表面后又随气流附集到相邻滤袋表面的现象，使滤袋清灰彻底，并由可编程序控制仪对排气阀及卸灰阀等进行全自动控制。其工作原理见图 10.2-8。

### （2）使用布袋除尘器的可行性分析

本项目所使用布袋除尘器的除尘效率达到 99%，由 3.9.1.1 章节可知，采用布袋除尘器进行除尘处理的废气各项污染物均可达标排放，因此布袋除尘器在技术上可以满足本项目废气依托要求。

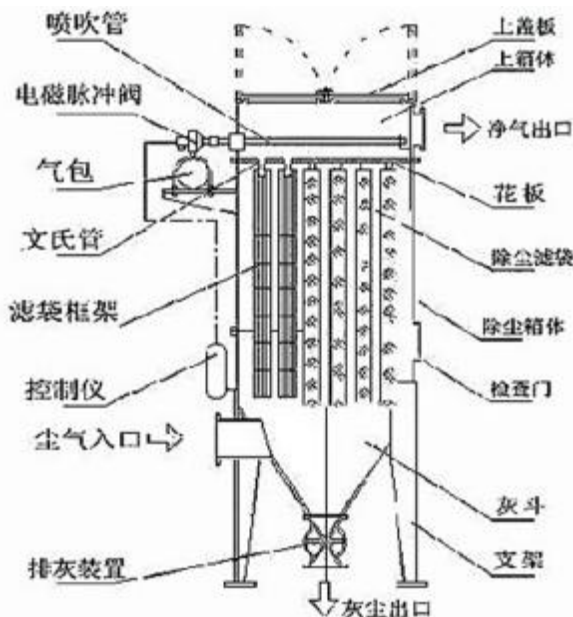


图 10.2-8 布袋除尘器工作原理

## 7、废气事故排放防范措施

项目废气污染物出现事故排放时，对周围环境影响较大，因此，为防止废气事故排放，应采取如下事故排放防范措施：

- ①若处理设施无法正常运行，应立即停止生产，查明原因，待系统恢复正常后再进行生产。
- ②主要废气处理装置应设置事故联锁紧急停车系统，一旦发生事故立即停车。
- ③严格设备选型，确保设备净化效率，引风机应有足够抽力，确保系统在微负压状态下运行，尽量减少无组织排放。
- ④加强烟气净化系统的管理和维护。

### 10.2.1.4 废气污染防治措施经济可行性

本项目废气处理设施依托 MDI/TDI 装置光气吸收塔及尾气处理系统、装置配套的活性炭纤维吸附系统及分子筛转轮吸附系统、万华环保科技 TDI 能量回收焚烧炉、RTO 焚烧炉和布袋除尘器等。营运期废气处理设施的费用主要为电费，运行费用相对较低。

废气污染处理费用在本工程可接受能力范围内，所采取污染处理措施经济上可行。

综上所述，本项目所采取的各项废气污染防治措施在经济、技术是合理可行的。

## 10.2.2 废水污染防治措施及其经济、技术论证

### 10.2.2.1 废水污染防治措施

拟建项目装置区设计时考虑了雨污分流、清污分流、污污分流，废水分质收集、分质处理、分质利用原则，以减少废水产生与排放，节约水资源。拟建项目所采取的主要措施为：

地面冲洗及维检修废水、挤出造粒废水等经管道收集后先进入万华环保科技西区污水处理站难生化废水处理单元处理，经综合废水处理装置单元处理后，与循环冷却系统排污水一起进入回用水处理装置单元处理，处理后，出水 75%回用于万华化学现有循环水系统，25%浓水深处理装置处理达标后直接经新城污水处理厂排海管线深海排放。

MC 回收塔碱性废水、光化尾气处理塔废水经管道收集送万华环保科技西区污水处理站 PC 废水处理单元处理，然后与处理后的地面冲洗及维检修废水、挤出造粒废水、循环冷却系统排污水等一起经新城污水处理厂排海管线深海排放。

### 10.2.2.2 废水处理依托可行性

#### （1）依托的万华化学集团环保科技有限公司西区污水处理站

万华环保科技西区污水处理站处理单元主要包括：难生化废水处理、高浓度废水处理、综合废水处理、回用水处理、浓水深处理、废盐水处理净化、PC 废水处理单元以及臭气处理系统。

拟建项目依托万华化学集团环保科技有限公司西区污水处理站的难生化废水处理单元、综合废水处理装置单元、回用水处理装置和 PC 废水处理单元。地面冲洗及维检修废水、挤出造粒废水和循环冷却系统排污水经处理后，75%回用于万华化学厂区循环水系统，25%浓水通过万华环保科技有限公司西区浓水深处理装置处理；PC 废水处理单元用于处理 MC 回收塔碱性废水、光化尾气处理塔废水。处理后的两股废水一起经新城污水处理厂排海管道直接排入深海。

#### ①规模可行性分析

本项目地面地面冲洗及维检修废水、挤出造粒废水、MC 回收塔碱性废水、光化尾气处理塔废水和循环冷却排污水送西区污水处理站处理，各处理单元废水处理余量

见表 10.2-5。

表 10.2-5 万华环保科技西区污水处理站处理量一览表 单位：t/h

序号	处理单元	设计规模	现有工程	在建项目	处理余量	本项目新增
1	难生化废水处理单元	210		0		11.4
2	高浓度废水处理单元	150		0		--
3	综合废水处理单元	1250+350		598.8		11.4
4	回用水处理单元	2250+750		1528.6		25.5
5	浓水深处理单元	1000		305.8		--
6	废盐水净化单元	400		163.9		--
7	PC 废水处理单元	240+300		0		80.73

由表 10.2-5 可知，万华环保科技公司西区污水处理站各处理装置完全有能力接纳拟建项目产生的废水。

### ②工艺可行性分析

本项目废水主要污染因子为 COD、氨氮、总氮和全盐量等。

#### a.难生化废水处理单元

难生化废水处理单元进出水水质要求及本项目废水水质情况详见表 10.2-6。

表 10.2-6 难生化废水处理单元进水水质要求 单位：mg/L

序号	主要污染物	单位	设计进水浓度	设计出水浓度	本项目废水水质
1.	pH	无量纲	5.0~12.0	6.0~9.0	6.0~9.0
2.	COD	mg/L	≤20000	≤1500	≤500
3.	氨氮	mg/L	≤300	≤25	35~40
4.	SS	mg/L	≤300	≤120	≤200

由表 10.2-6 可知，本项目废水水质能够满足难生化废水处理单元进出水水质要求，工艺依托具有可行性。

#### b.综合废水处理单元

综合废水处理单元进出水水质要求及本项目废水水质情况详见表 10.2-7。

表 10.2-7 综合废水处理单元进水水质要求 单位：mg/L

序号	主要污染物	单位	设计进水浓度	设计出水浓度	本项目废水水质
1	pH	-	6~9	6~9	6~9
2	COD <sub>Cr</sub>	mg/L	≤1500	≤120	1500
3	氨氮	mg/L	≤300	≤10	≤25
4	悬浮物	mg/L	≤500	≤100	≤120

由表 10.2-7 可知，本项目废水水质能够满足综合废水处理单元进出水水质要求，工艺依托具有可行性。

#### c.回用水处理单元

回用水处理单元进出水水质要求及本项目废水水质情况详见表 10.2-8。

表 10.2-8 回用水处理单元进水水质要求 单位：mg/L

序号	主要污染物	单位	设计进水浓度	设计出水浓度	本项目废水水质
1	COD <sub>Cr</sub>	mg/L	≤300	≤50	150
2	氨氮	mg/L	≤6	≤0.5	5

由表 10.2-8 可知，本项目废水水质能够满足回用水处理单元进出水水质要求，工艺依托具有可行性。

d. PC 废水处理单元

PC 废水处理单元是专为处理来自 PC 装置的废水而设计的废水处理系统。这个单元能够针对 PC 生产过程中产生的废水特性，采用一系列物理、化学和生物处理方法，有效地去除废水中的有害物质，使其达到环保标准，确保生产活动对环境的影响最小化。

废水首先被接收至酸析池，加盐酸调至 pH 值 2~5，酸化后的废水经过烛式过滤器、树脂吸附塔及活性炭吸附塔，除去酸性废水中 BPA，之后进行 pH 值回调进入吸附缓冲池。

PC 废水处理单元最终废水出水水质为：pH 值为 6~9、BPA<0.1mg/L、TOC<15mg/L、氨氮<5mg/L、MC<0.2mg/L。

本项目废水依托 PC 废水处理单元具有可行性。

本次评价收集万华化学集团环保科技有限公司近期通过新城污水处理厂排海管道排放口一个月的例行监测数据，具体数据如表 10.2-9。

表 10.2-9 排放口在线监测数据 单位 mg/L

污染物名称	例行监测数据	排放限值	执行标准
pH	6.73~8.03	6~9	《流域水污染物综合排放标准第 5 部分：半岛流域》（DB37/3416.5-2018）二级标准、《合成树脂工业污染物排放标准》（GB31572-2015）表 1 直接排放标准、《石油化学工业污染物排放标准》（GB31571-2015）表 1 直接排放标准和表 3 标准以及《城镇污水处理厂污染物排放标准》（GB18918-2002）一级 A 标准
氨氮	0.004~0.203	5	
总氮	2.76~8.10	15	
COD <sub>Cr</sub>	/	50	
总磷	0.007~0.285	0.5	
总有机碳	4.11~13.3	20	

结合现有工程分析，地面冲洗及维检修废水、挤出造粒废水等经管道收集后先进入万华环保科技西区污水处理站难生化废水处理单元处理，经综合废水处理装置单元处理后，与循环冷却系统排污水一起进入回用水处理装置单元处理，处理后 75%回用于万华化学厂区循环水系统，25%浓水通过万华环保科技公司西区浓水深处理装置进

一步处理；MC 回收塔碱性废水、光化尾气处理塔废水经管道收集送万华环保科技有限公司西区污水处理站 PC 废水处理单元处理，然后与处理后的地面冲洗及维检修废水、挤出造粒废水、循环冷却系统排污水等一起经新城污水处理厂排海管线深海排放。万华环保科技有限公司西区污水处理站出水能够满足浓水深处理装置进水水质要求，浓水深处理装置出水达到《流域水污染物综合排放标准第 5 部分：半岛流域》（DB37/3416.5-2018）二级标准、《合成树脂工业污染物排放标准》（GB31572-2015）表 1 直接排放标准、《石油化学工业污染物排放标准》（GB31571-2015）表 1 直接排放标准和表 3 标准以及《城镇污水处理厂污染物排放标准》（GB18918-2002）一级 A 标准要求后，直接经新城污水处理厂排海管线深海排放至黄海。

综上，本项目属万华工业园规划建设项目，为万华产业链中的一部分，万华在公用工程设置时已统筹考虑项目及万华内近期规划项目建设情况，项目废水产生量较小，依托万华环保科技有限公司西区污水处理站处理本项目废水在水质、水量上均可行。

综上，项目废水产生量较小，依托万华环保科技西区污水处理站处理本项目废水在水质、水量上均可行。

#### （2）项目外排废水依托可行性分析

项目建成投产后，项目废水通过依托新城污水处理厂现有排放口深海排放，新城污水处理厂污水深海排放管道管径 DN1400，长约 5.1km，包括放流管、扩散管、扩散器；尾水通过管道排入黄海，该区为《山东省近岸海域环境功能区划（2016-2020 年）》中四类功能区（SD103DIV）以及《山东省海洋功能区划（2011-2020 年）》中的平畅口特殊利用区（A7-9），烟台市人民政府以烟政海域字〔2013〕6 号出具了海域使用权的批复。

本项目建成后，万华化学最终废水排放量、主要污染物排放量均在依托容纳废水处理单元——万华化学集团环保科技有限公司排污许可总量范围内，不新增。因此，项目对其受纳水体——近岸海域的环境不会产生负面影响，环境可接受。

#### 10.2.2.3 废水污染防治措施经济、技术论证

综上所述，拟建项目采取的废水治理措施处理在技术上可行。拟建项目废水依托万华环保科技西区污水处理站，由于现有 PC 废水处理单元能力无法满足 PC 装置扩能后的废水处理需求，为配套 PC 装置扩能，本次对万华环保科技西区污水处理站的 PC 废水处理单元进行扩能，处理工艺保持不变，提高废水处理能力，由此新增少量投资，经济上合理可接受。

## 10.2.3 噪声污染防治措施及经济技术论证

### 10.2.3.1 噪声污染防治措施

本项目主要噪声源包括风机、泵等，项目根据设备类型、位置、运行方式等特点，采取针对性的降噪措施。项目主要噪声源及拟采取的噪声污染防治措施如表 3.9-9 所示。

### 10.2.3.2 噪声污染防治措施的环境可行性分析

根据第 6.4 节“声环境影响评价”内容可知，经采取优先选用低噪声设备、合理布局声源、加强基础减振以及采取隔声等措施后，项目东、南、西、北厂界噪声贡献值较低，基本不会改变厂界噪声现状，能够满足《工业企业厂界环境噪声排放标准》（GB 12348-2008）中 3 类声环境功能区标准要求。各厂界昼、夜间噪声叠加值均能满足《工业企业厂界环境噪声排放标准》（GB 12348-2008）中 3 类声环境功能区标准要求。对周围声环境及声环境保护目标影响较小。

因此，本项目采取的噪声污染防治措施可以满足环境保护的要求。

### 10.2.3.3 噪声污染防治措施经济、技术论证

本项目所采取降噪措施包括优先选用低噪声设备、合理布局声源、加强基础减振、设置消音器以及采取隔声等措施，这些措施均是目前工业企业常用的降噪技术手段，技术成熟可靠，易实施。上述噪声污染防治措施投资约 5 万元，费用可接受。

综上所述，本项目所采取的噪声污染防治措施在经济、技术是合理可行的。

## 10.2.4 固体废物污染防治措施及经济技术论证

### 10.2.4.1 固体废物污染防治措施

本项目产生的固体废物主要包括 BPA 配料系统废布袋、保险粉计量仓的废布袋、PC 生产装置废活性炭纤维、PC 生产装置废沸石、精制生产废液、精制单元 MC 废液、反应单元预过滤器废过滤材料、精制单元残渣、造粒与包装单元废活性炭、1#PC 造粒与包装单元刮板器废滤材、挤出造粒真空泵清洗废液、报废的危险化学品、废导热油、BPA 废水处理系统废离子交换树脂、BPA 废水处理系统废活性炭、废劳保用品、沾染危险化学品的废包装物、废润滑油、质检室有机废液、BPA 配料系统除尘设施收集的粉尘、THPE 投料废布袋、造粒与包装单元废除尘滤材、造粒与包装单元除尘设施收集的粉尘、挤出废料、废布袋、废托盘、废 BPA 包装袋和废保温棉等。

本项目不再设置危险废物暂存间，危险废物在厂内依托万华化学现有固废站暂存。调查工业园固废站位于园区西北角，九曲河以西，污水处理站以南，建筑面积 3000m<sup>2</sup>，用于各装置产生的危废和一般固废的临时贮存。固废站分为 11 个库区，分类专项存放全厂各类固废，设置危险废物、一般废物、废金属、废保温棉专用收集设施，配备有专用叉车、运输车进行固废转运。固废站能够满足《危险废物贮存污染控制标准》（GB18597-2023）的相关要求，并按照规范要求设置泄漏液体收集装置、气体导出口及气体净化装置，固废站内设置裙角、导流沟，进行地面防渗防腐处理；暂存间内分 11 个库区，分类专项存放万华化学各类固废，并且使用符合标准及规范要求的容器盛装危险废物，容器上粘贴符合相应的标签。

现状危废暂存间设置专人负责运行，实行危险废物联单制度，制定了《固废站管理规定》、《固废车辆管理规定》、《固废管理程序》、厂内转移联单，规范日常管理。厂内固废转移实施网上审批流程，规范了固废转移台账。

本项目需暂存的固废主要为 BPA 配料系统废布袋、保险粉计量仓的废布袋、PC 生产装置废活性炭纤维、PC 生产装置废沸石、精制生产废液、精制单元 MC 废液、反应单元预过滤器废过滤材料、精制单元残渣、造粒与包装单元废活性炭、1#PC 造粒与包装单元刮板器废滤材、挤出造粒真空泵清洗废液、报废的危险化学品和废导热油、BPA 废水处理系统废离子交换树脂、BPA 废水处理系统废活性炭、废劳保用品、沾染危险化学品的废包装物、废润滑油和质检室有机废液等。

对于液体，桶装分开收集，禁止混合收集、贮存、运输、处置性质不相容而未经安全性处置的危险废物。对危险废物的容器和包装物以及收集、贮存处置危险废物的设施、场所，必须设置危险废物识别标志。危险废物需及时委托处置单位转移，不得在厂内长期堆存。

综上，项目采取的固废治理措施均属于常规的低成本方案，技术上可行，经济上合理。

#### 10.2.4.2 固体废物污染防治措施可行性

##### 1、依托现有固废站暂存可行性

万华工业园固废站位于园区西北角，九曲河以西，污水处理站以南，建筑面积 3000m<sup>2</sup>，用于各装置产生的危废和一般固废的临时贮存。固废站分为 11 个库区，分类专项存放全厂各类固废，设置危险废物、一般废物、废金属、废保温棉专用收集设施，配备有专用叉车、运输车进行固废转运。并且使用符合标准及规范要求的容器盛装危

险废物，容器上粘贴符合相应的标签。

调查该固废站现状危险废物能够做到及时周转，现状危险废物暂存量仅占总容量的 40%，尚有充足的空间可以容纳本项目所产生的危险废物暂存。固废站内贮存危险废物已根据危险废物的类别、形态、物理化学性质和污染防治要求进行分类贮存，并且使用符合标准及规范要求的容器盛装危险废物，可避免危险废物与不相容的物质或材料接触。

该固废站已按照《危险废物识别标志设置技术规范》（HJ1276-2022）要求设置危险废物贮存场所标志、危险废物贮存分区标志和危险废物标签等危险废物识别标志。固废站地面、墙面裙脚、堵截泄漏的围堰、接触危险废物的隔板和墙体等均已采用坚固的材料建造，表面无裂缝。地面与裙脚均已应采取表面防渗防腐措施。已设置泄漏液体收集装置、气体导出口及气体净化装置等。

厂内固废站能够满足《危险废物贮存污染控制标准》（GB18597-2023）的相关要求，采取了防雨、防尘、防渗措施，防止造成二次污染。

现状危废暂存间设置专人负责运行，实行危险废物联单制度，制定了《固废站管理规定》、《固废车辆管理规定》、《固废管理程序》、厂内转移联单，规范日常管理。厂内固废转移实施网上审批流程，规范了固废转移台账。

项目固废站基本情况见图 10.2-9。



图 10.2-9 拟建项目依托固废站现状图

综上，本项目危险废物临时贮存设施可靠，贮存环节对环境产生影响较小。

## 2、项目固废处置措施可行性

本项目需暂存的固废主要为 BPA 配料系统废布袋、保险粉计量仓的废布袋、PC 生产装置废活性炭纤维、PC 生产装置废沸石、精制生产废液、精制单元 MC 废液、反



应单元预过滤器废过滤材料、精制单元残渣、造粒与包装单元废活性炭、1#PC 造粒与包装单元刮板器废滤材、挤出造粒真空泵清洗废液、报废的危险化学品和废导热油、BPA 废水处理系统废离子交换树脂、BPA 废水处理系统废活性炭、废劳保用品、沾染危险化学品的废包装物、废润滑油和质检室有机废液等。对于液体，桶装分开收集，禁止混合收集、贮存、运输、处置性质不相容而未经安全性处置的危险废物。对危险废物的容器和包装物，必须设置危险废物识别标志。

项目危险废物委托有危险废物处理资质的单位处理，建设单位应根据项目周边有资质的危险废物处置单位的分布情况、处置能力、资质类别等，综合评价选取距离项目较近且能够处置项目危险废物的单位，最大程度的减少运输过程对周围环境影响。

### 10.3 小结

拟建项目所采取各项污染防治措施在经济、技术上合理可行，各类污染物均能达到排放，对周边环境的影响较小，满足环境保护的要求。

拟建项目投产后，应加强生产管理，设立完善的环保管理机构，加强人员培训，严格执行操作制度，使各项工艺操作指标达到设计要求，确保环保设施正常运行，发挥其最大的环境污染控制效益，使项目所产生的污染降至最低限度。

## 第11章 环境管理与监测计划

环境管理是企业管理中的重要环节之一。在企业中，建立健全环保机构，加强环境管理工作，开展厂内环境监测、监督，并把环保工作纳入生产管理，对于减少企业污染物排放，促进资源的合理利用与回收，提高经济效益和环境效益有着重要意义。

环境监测是工业污染源监督管理的重要组成部分，是国家和行业了解并掌握排污状况和排污趋势的手段。监测数据是执行环境保护法规、标准，进行环境管理和污染防治的依据。因此，应建立并完善环境监测制度。

### 11.1 现有环境管理与监测机构的情况

#### 11.1.1 现有环境管理与监测机构

本项目将执行万华集团已有的环境管理制度。公司已建立完整的责任关怀体系，并应制定出应用于本项目的 HSE 管理制度，成立 HSE 部门，由本项目总负责人负责，负责分管生产的副厂长分管，环境保护具体工作由生产部各工序主管负责，HSE 部负责环保管理监督，中控化验分析负责环境监测和检测。

环境管理工作是责任关怀体系工作中重要组成部分。由万华公司总经理主管，HSE 部安排 HSE 经理和 HSE 工作人员。在环境管理方面，他们负责厂内废气、废水、噪声、固体废弃物、危险化学物质管理及组织集团安全环保应急预案的演练，和其它环境管理工作。HSE 经理必须接受过专业环境保护工作培训，有较强的环保知识和管理水平，HSE 工作人员必须有进行一定的环境知识并应经常进行环境保护培训。

万华化学设置生产质检中心，下设环保班负责园区环境监测工作。万华集团现有的质检中心环保班，其工作用房面积为 250m<sup>2</sup>，建筑结构、采暖通风、给排水、配电、电信等按《化工建设项目环境保护监测站设计规定》（HG20501-2013）进行设计，质检中心环保班现有共 14 人，其中专家 1 人，技术人员 1 人，站长 1 人，主操 3 人，其他操作人员 8 人，14 人中本科 5 人，中级职称 2 人，高级职称 1 人。质检中心仪器设备共 60 台，经检定合格且均属于在有效期内使用。具体仪器情况见表 11.1-1。

表 11.1-1 现有质检中心仪器设备列表

序号	仪器名称	数量
1	气相色谱仪	9
2	离子色谱仪	4

序号	仪器名称	数量
3	液相色谱仪	1
4	紫外可见光谱仪	8
5	红外分光测油仪	1
6	浊度仪	2
7	有机碳测定仪	1
8	旋转粘度计	2
9	滴定仪	6
10	水分仪	1
11	水质综合分析仪	1
12	pH、电导率测定仪	4
13	天平	2
14	空气采样器	8
15	采样器	2
16	烟尘气测试仪	2
17	烟气测定仪	2
18	干燥箱	1
19	马弗炉	1
20	水浴	2

### 11.1.2 现有质检中心情况

质检中心水质分析项目共 56 个，废气污染源及周边环境空气监测自 2017 年 4 月 1 日起已委托给第三方检测服务机构，具体可分析项目见表 11.1-2。

表 11.1-2 质检中心可分析项目一览表

水质			
pH (25℃)	醋酸	二氧化硅	丙烯腈
COD	丙烯酸	浊度	CODMn
氨氮	丙二醇	铜离子	油
氯离子	乙酸乙酯	碱度 (以 CaCO <sub>3</sub> 计)	电导率 (25℃)
悬浮物	甲醇	硬度 (以 CaCO <sub>3</sub> 计)	乙二醇
总磷	甲苯	钙硬度 (以 CaCO <sub>3</sub> 计)	双氧水
总氮	醋酸根	正磷酸盐 (PO <sub>4</sub> <sup>3-</sup> )	丙烯醛
石油类	丙酸	钾离子	铁
色度	碱度	甲醛	MLVSS 悬浮物
苯胺类	钠离子	总硝基酚	MLSS 悬浮物
硝基苯类	BOD <sub>5</sub>	悬浮物	甲醛
氯苯	碳酸氢根	碳酸氢根	余氯
硫酸根	碳酸根	总溶解固体 (TDS)	苯
TOC	甲酸根	甲酸根	挥发性脂肪酸 (以乙酸计)

水质			
废气污染源			环境空气
氨	苯	苯胺	苯胺
丙烯醛	臭气	氮氧化物	苯
二噁英	二甲二硫	二甲醚	甲苯
二硫化碳	甲硫醇	甲硫醚	氨
三甲胺	二氧化硫	非甲烷总烃	硫化氢
光气	甲醇	硫化氢	非甲烷总烃
氯苯	氯化氢	氯气	硝基苯
硝基苯	烟尘	烟气黑度	二氧化硫
一氧化碳	乙醛		氮氧化物

### 11.1.3 现有监测计划

万华化学按照《排污单位自行监测技术指南 总则》（HJ819-2017）、《排污单位自行监测技术指南 石油化学工业》（HJ 947-2018）和《排污许可证申请与核发技术规范 石化工业》（HJ 853-2017）等相关规范要求制定自行监测计划。

#### （1）污染源监测计划

万华化学全厂现行污染源自行监测计划详见表 11.1-3。

#### （2）环境质量监测计划

万华化学厂区及周边现行环境质量自行监测计划详见表 11.1-4。

表 11.1-3 全厂现有污染源自行监测计划一览表

污染源	序号	监测位置	监测项目	监测频率
废气	1	丙烯 1#废水焚烧炉排气筒	氮氧化物、颗粒物、二氧化硫	自动监测
			挥发性有机物、氯化氢、氟化氢、汞及其化合物、镉及其化合物、砷镍及其化合物、铅及其化合物、锑铬锡铜锰及其化合物	1次/月
			甲醛	1次/季
			异丁醛	1次/半年
			二噁英类	1次/年
	2	丙烯酸 1#生产线塔顶尾气	二氧化硫、颗粒物、氮氧化物、挥发性有机物	1次/月
			甲醛、乙醛、丙烯醛	1次/半年
	3	丙烯酸 2#生产线塔顶尾气	二氧化硫、颗粒物、氮氧化物、挥发性有机物	1次/月
			甲醛、乙醛、丙烯醛	1次/半年
	4	丙烯酸 3#生产线塔顶尾气	二氧化硫、颗粒物、氮氧化物、挥发性有机物	1次/月
			甲醛、乙醛、丙烯醛	1次/半年
	5	SAP 水洗塔废气	挥发性有机物	1次/月
	6	SAP 后处理含粉尘废气	颗粒物	1次/月
	7	SAP 研磨筛分系统废气	颗粒物	1次/月
	8	SAP 包装废气	颗粒物	1次/月
	9	PU 装置水洗塔废气	挥发性有机物	1次/月
10	水性 PU-PU 单元废气排气筒	挥发性有机物	1次/月	
11	水性 PU-PA 单元吸收塔+活性炭吸附罐（水性聚氨酯 PA 单元）	挥发性有机物	1次/月	
12	软泡装置废气	丙烯腈	1次/半年	
		挥发性有机物	1次/月	
13	氯化氢氧化装置排放尾气（一期）	氯苯	1次/月	
		氯气、氯化氢	1次/季	

污染源	序号	监测位置	监测项目	监测频率
	14	氯化氢氧化装置排放尾气（二期）	氯苯	1次/半年
			氯气、氯化氢	1次/季
	15	PC粉/粒料输送废气	颗粒物	1次/月
	16	PC粉/粒料包装废气	颗粒物	1次/月
	17	PC挤出机废气	挥发性有机物	1次/月
	18	丙烷进料加热炉烟气	颗粒物、二氧化硫、氮氧化物	1次/季
	19	丙烷进料加热炉1号烟气	颗粒物、二氧化硫、氮氧化物	1次/季
	20	丙烷进料加热炉2号烟气	颗粒物、二氧化硫、氮氧化物	1次/季
	21	丙烷进料加热炉3号烟气	氮氧化物	自动监测
			颗粒物、二氧化硫	1次/季
	22	催化剂再生单元尾气	二氧化硫、氮氧化物	1次/季
			氯气、氯化氢	1次/季
			挥发性有机物	1次/月
	23	LPG精制加热炉烟气	颗粒物、二氧化硫、氮氧化物	1次/季
	24	造气装置—低温甲醇洗H <sub>2</sub> S浓缩塔尾气	甲醇、硫化氢	1次/半年
			挥发性有机物	1次/月
	25	造气装置—硫回收工序尾气	二氧化硫	自动监测
			氮氧化物、硫化氢	1次/半年
	26	造气装置—磨煤废气	甲醇	1次/半年
			挥发性有机物	1次/月
27	造气装置—低温甲醇洗尾气洗涤塔CO <sub>2</sub> 尾气	甲醇、硫化氢	1次/半年	
		挥发性有机物	1次/月	
28	TDI装置水洗塔废气排气筒	挥发性有机物	1次/月	
29	TDI装置尾气分解系统废气排气筒	甲醛、氯化氢、光气、氯气、氯苯	1次/月	

污染源	序号	监测位置	监测项目	监测频率
	30	PUCB 北区包装水洗塔排放口	挥发性有机物	1次/月
	31	PUCB 南区包装活性炭排放口	挥发性有机物	1次/月
	32	UT1#焚烧炉废气	颗粒物、二氧化硫、氮氧化物	自动监测
			一氧化碳、非甲烷总烃、氯化氢、氟化氢、汞及其化合物、镉及其化合物、砷镍及其化合物、铅及其化合物、铋铬锡铜锰及其化合物	1次/月
			氨、苯胺类、苯、硝基苯类、甲醛	1次/半年
			二噁英	1次/年
	33	废能锅炉排气	颗粒物、氮氧化物	自动监测
			烟气黑度、挥发性有机物、氯化氢、氟化氢、汞及其化合物、镉及其化合物、砷镍及其化合物、铅及其化合物、铋铬锡铜锰及其化合物	1次/月
			甲醛、丙酮	1次/半年
			二噁英类	1次/年
	34	TDI 能量回收排气筒	氮氧化物、二氧化硫、颗粒物、氯化氢	自动监测
			一氧化碳、氟化氢、挥发性有机物	1次/月
			二噁英	1次/年
			二氯甲烷、光气、氨	1次/半年
	35	苯胺装置-硝酸氧化尾气	氮氧化物	自动监测
	36	2#硝酸吸收塔尾气排气筒	氮氧化物	1次/季
	37	3#硝酸吸收塔尾气排气筒	氮氧化物	1次/季
38	TPU 导热油炉燃烧废气	颗粒物、二氧化硫、氮氧化物	1次/季	
39	TPU 投料工序废气 1#排气筒	颗粒物	1次/月	
40	TPU 投料工序废气 2#排气筒	颗粒物	1次/月	
41	PMMA 水洗塔排放口	颗粒物	1次/月	
42	TPU 装置抽真空废气排气筒	非甲烷总烃	1次/月	
43	TPU 装置原料罐呼吸气排气筒出口	挥发性有机物	1次/月	

污染源	序号	监测位置	监测项目	监测频率
		(EG)		
	44	TPU 挤出废气排气筒	挥发性有机物	1 次/月
	45	MMA 催化焚烧排气筒	氮氧化物、挥发性有机物	1 次/月
			丙酮、丙烯酸	1 次/半年
	46	MMA 装置废水焚烧炉排气筒	氮氧化物、挥发性有机物、氨、一氧化碳、颗粒物、二氧化硫、 甲醇、丙烯酸、丙酮、甲基丙烯酸甲酯	1 次/月
			二噁英	1 次/半年
				1 次/季
	47	甲醛装置 1#ECS 排气	甲醇、甲醛	1 次/半年
			挥发性有机物	1 次/月
	48	甲醛装置 2#ECS 排气	甲醇、甲醛	1 次/半年
			挥发性有机物	1 次/月
	49	IP 导热油炉废气	氮氧化物	自动监测
			颗粒物、二氧化硫	1 次/季度
	50	异氰酸酯加合物水洗塔排气筒	挥发性有机物	1 次/月
	51	异氰酸酯加合物活性炭吸附塔排气筒	挥发性有机物	1 次/月
	52	盐酸罐废气水洗塔废气	氯化氢	1 次/季
	53	盐酸装车废气水洗塔尾气	氯化氢	1 次/季
	54	新戊二醇包装废气	颗粒物	1 次/月
	55	次氯酸钠水洗塔废气	氯气	1 次/季
	56	TDI 包装线废气洗涤塔	挥发性有机物、甲基二异氰酸酯	1 次/月
	57	TDI 桶包装线废气洗涤塔	挥发性有机物、甲基二异氰酸酯	1 次/月
	58	多元醇油气回收废气	挥发性有机物	1 次/月
	59	苯胺储罐油气回收	苯胺	1 次/月
			挥发性有机物	1 次/月



污染源	序号	监测位置	监测项目	监测频率	
无组织排放	60	苯油气回收装置排气	苯	1次/月	
			挥发性有机物	1次/月	
	61	甲醇水洗装置排气	甲醇	1次/月	
			挥发性有机物	1次/月	
	62	甲苯油气回收	甲苯	1次/月	
			挥发性有机物	1次/月	
	63	MTBE罐区油气回收排气	挥发性有机物	1次/月	
	厂界			非甲烷总烃、颗粒物、氯化氢、苯、甲苯、二甲苯、氨、硫化氢、臭气浓度、苯胺、硝基苯、二氧化硫、氮氧化物、光气、二氯甲烷、酚类、甲醇、氯苯、丙烯腈、二甲苯、苯乙烯、硫酸雾、甲醛、氯乙烯、三甲胺、二氯乙烷、丙酮、臭气浓度	1次/季
				乙苯	1次/半年
				苯并芘	1次/年
				泄漏检测与修复（LDAR）	挥发性有机物
	废水	环保科技西区污水处理场总排口		COD、氨氮、流量	连续
				pH值、悬浮物、总氮、总磷、石油类、硫化物、挥发酚	1次/月
五日生化需氧量、总有机碳、氟化物				1次/季度	
氯苯、苯胺类、硝基苯类、甲苯				1次/半年	
排往新城污水处理厂排海管道出口		TOC、氨氮	连续		
		pH值、悬浮物、总氮	1次/周		
雨水外排口		pH值、COD、氨氮、石油类、悬浮物	排放期间按日监测		
噪声	厂界四周各设1个监测点		昼/夜噪声值，等效A声级	1次/季	

表 11.1-4 全厂现有环境质量自行监测计划一览表

环境要素	监测位置	监测项目	监测频率
环境空气	厂址周边设 1~2 个监测点	NO <sub>2</sub> 、SO <sub>2</sub> 、颗粒物、CO、非甲烷总烃、光气、氯化氢、苯胺、氯气、NH <sub>3</sub> 、硝基苯、苯、氯苯、丙烯腈、二甲苯、硫化氢、甲醇、苯乙烯、硫酸雾、甲醛、丙酮、臭气浓度	1 次/年
地下水	现有地下水监测井（西区）	pH、耗氧量、总硬度、溶解性总固体、氨氮、氟化物、硫酸盐、氯化物、氰化物、硫化物、挥发酚、亚硝酸盐氮、硝酸盐氮、砷、汞、铅、镉、六价铬、镍、铜、铁、锌、锰、苯、甲苯、二甲苯、砷、Na <sup>+</sup> 、总大肠菌群、菌落总数、硝基苯、苯胺、石油类、氯苯、苯胺、丙酮、甲醛、可吸附有机卤素、甲醇	1-2 次/年（丰水期、枯水期各一次）
	现有地下水监测井（东区）	pH、耗氧量、氨氮、悬浮物、石油类、苯酚、二氯乙烷、氯乙烯、苯乙烯、硝基苯、乙苯、镍、硫化物、苯、石油类、甲苯、MTBE	1-2 次/年（丰水期、枯水期各一次）
土壤	厂址区域（西区）	pH、氯苯、苯胺、硝基苯、苯、铜、砷、六价铬、镍、汞、锌、铅、甲苯、甲醛、丙酮、硫化物、硫酸盐、硝酸盐、挥发性酚类、氯化物、石油类、阳离子交换容量、四氢呋喃、甲醇	1 次/年
	厂区区域（东区）	pH、铜、砷、六价铬、镍、汞、锌、铅、铁、锰、氰化物、氟化物、石油类、苯、甲苯、乙苯、苯乙烯、二甲苯、四氢呋喃、二噁英	1 次/年

### (3) 自行监测信息公开

根据环发[2013]81号“关于印发《国家重点监控企业自行监测及信息公开办法（试行）》《国家重点监控企业污染源监督性监测及信息公开办法（试行）》的通知”的有关规定，万华化学通过对外网站等便于公众知晓的方式公开自行监测信息。同时，在省级或地市级环境保护主管部门官方网站平台上公开自行监测信息，具体见图 11.1-1。

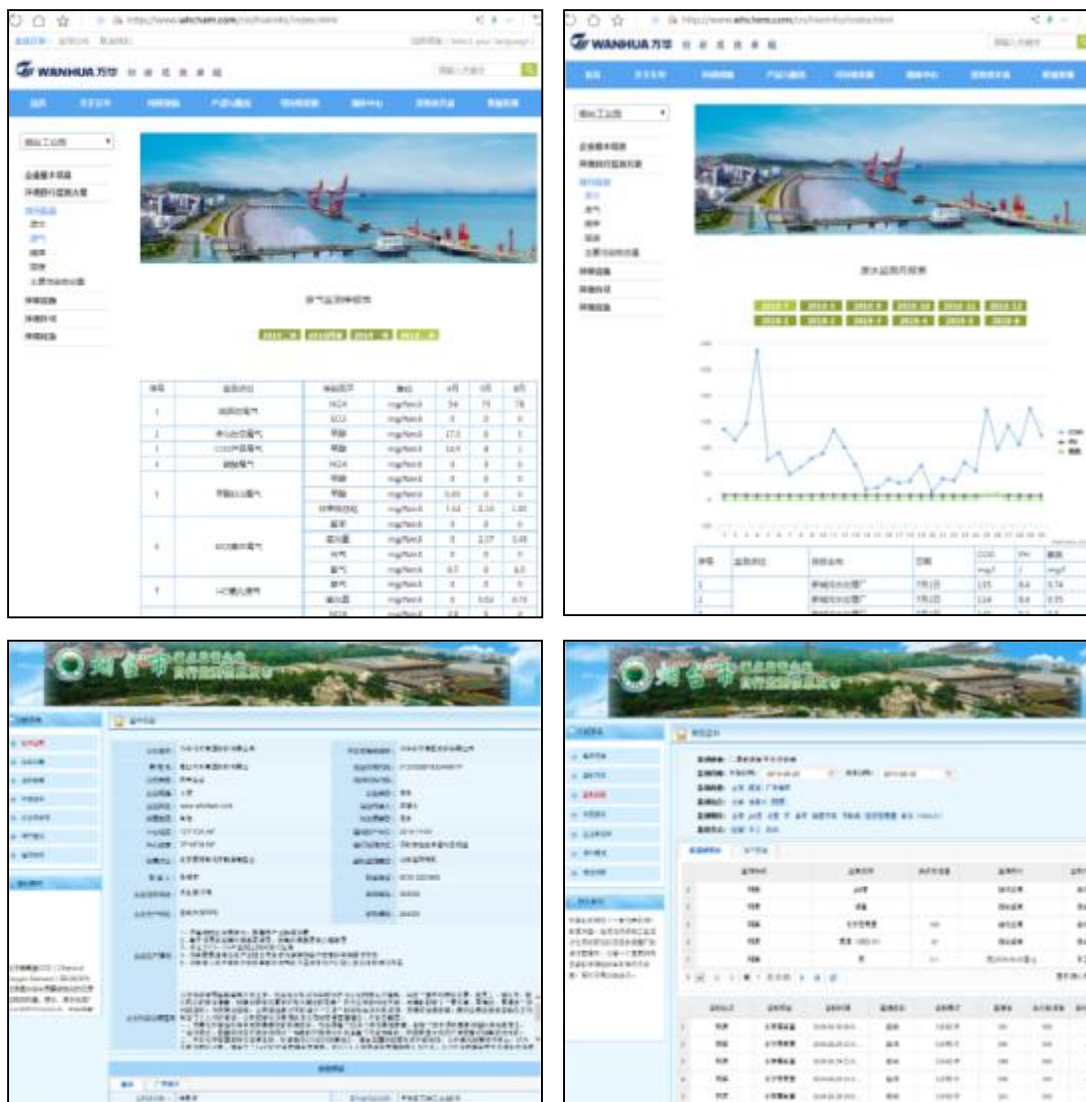


图 11.1-1 万华自行监测信息公开情况

## 11.2 本项目的环境管理

### 11.2.1 施工期环境管理

本项目应成立施工期环境管理机构，配备具有一定资历和经验的管理人员 2-3 名。施工期的环境管理的职责和任务主要包括：执行国家、地方各项环保政策和规章

制度；监督施工过程中各项环保治理措施和生态保护措施是否落实；定期检查施工过程中出现的问题，督促整改；组织施工人员学习并执行环保法规的要求，提高全体人员文明施工的认识；配合地方环境保护主管部门协调解决施工过程中出现的环境问题；项目建成后，全面检查施工现场的环境恢复情况，确保水保设施、环保措施等各项环保工程同时完成。

## 11.2.2 运营期环境管理

### 11.2.2.1 环境管理体系

运营期环境管理机构应在万华集团现有的 HSE 体系上建立，配备专职的环境管理人员。

运营期的环境管理的职责和任务主要包括：贯彻国家、地方各项环保政策和规章制度；制定环保规划和年度实施计划；建立环保档案，管理本项目环境监测和环境统计工作，督促检查内部质检中心和委托机构对主要污染源、污染治理设施、厂界环境等进行适时监测，并配合地方环境监测机构日常的环境监督监测工作；参与环保设施验收，监督检查本项目环境保护设施的运行；负责环保应急预案的编制、演练，协调环境事件的处理等。

本项目应认真贯彻执行《控制污染物排放许可制实施方案》（国办发〔2016〕81号）、《关于印发〈排污许可证管理暂行规定〉的通知》（环水体〔2016〕186号）的要求，明确单位负责人和相关人员环境保护责任，不断提高污染治理和环境管理水平，自觉接受监督检查。

### 11.2.2.2 环境管理台账

环境管理台账指排污单位根据排污许可证的规定，对自行监测、落实各项环境管理要求等行为的具体记录，包括电子台账和纸质台账两种，具体要求见《排污单位环境管理台账及排污许可证执行报告技术规范 总则（试行）》（HJ944-2018）和《排污许可证申请与核发技术规范 石化工业》（HJ 853-2017）。

## 11.2.3 排污口规范化管理

### 11.2.3.1 污水排放口

地面冲洗及维检修废水、挤出造粒废水等经管道收集后先进入万华环保科技西区污水处理站难生化废水处理单元处理，经综合废水处理装置单元处理后，与循环冷却系统排污水一起进入回用水处理装置单元处理，处理后，出水 75%回用于万华化学现

有循环水系统，25%浓水深处理装置处理达标后直接经新城污水处理厂排海管线深海排放。

MC 回收塔碱性废水、光化尾气处理塔废水经管道收集送万华环保科技西区污水处理站 PC 废水处理单元处理，然后与处理后的地面冲洗及维检修废水、挤出造粒废水、循环冷却系统排污水等一起经新城污水处理厂排海管线深海排放。

经调查，万华厂区现共有两处污水排放口，分别综合废水排放口（1号）和含盐废水排放口（2号）。本项目废水主要依托含盐废水排放口（2号）。万华含盐废水地下管道直接与开发区新城污水处理厂排水管线相连，经深海排海工程排放。该排放口安装了在线监测系统，并与“烟台市环境自动监测监控系统”联网，监测项目为 pH、TOC、氨氮、流量，并按规范设置了排污口标志牌，符合《环境管理台账与排污许可证执行报告技术规范（试行）》以及《排污许可证申请与核发技术规范 石化工业》中自行监测的要求。



图 11.2-1 万华现有排污口及在线监测小屋


### 11.2.3.2 废气排放口


本项目废气排放主要通过 DA067、DA156、DA212、DA025、DA028、DA211、DA133、DA151、DA128、DA113、DA137、DA157、DA240 和新建差异化 PC 3#排气筒，以及 TDI 能量回收焚烧炉 DA009 排气筒和 RTO 焚烧炉 DA017 排气筒。经现场调查，现有装置的废气排放口已预留了采样孔，设置了监测平台并按规范设置了排污口标志牌。根据《环境管理台账与排污许可证执行报告技术规范（试行）》以及《排污许可证申请与核发技术规范 石化工业》的要求，设置在线监测系统，在线监测设备的安装符合相关规定的要求。

## 11.3 污染物排放管理要求

### 11.3.1 主要污染防治措施及运行参数


项目运营期拟采取的污染防治措施及主要运行参数情况见表 11.3-1。











### 11.3.2 污染物排放清单

根据工程分析核算，本项目运营期污染物排放情况、执行标准具体见表 11.3-2。

表 11.3-2 拟建工程污染物排放清单

排气筒 编号	废气名称	废气排 放量 Nm <sup>3</sup> /h	污染物 名称	排放情况			执行标准		执行标准
				速率	浓度	排放量	浓度	速率	
				kg/h	mg/m <sup>3</sup>	t/a	mg/m <sup>3</sup>	kg/h	
DA067 排气筒		2700	颗粒物	0.011	4.241	0.092	10	/	《区域性大气污染物综合排放标准》 (DB37/2376-2019)表1重点控制区浓度限 值要求
			酚类	0.027	10.000	0.216	15	/	《挥发性有机物排放标准第6部分：有机化 工行业》(DB37/2801.6-2018)表1和表2浓 度限值要求
			VOCs	0.027	10.000	0.216	60	3	
DA156 排气筒		1600	颗粒物	2.52E-05	1.58E-02	2.02E-04	10	/	《区域性大气污染物综合排放标准》 (DB37/2376-2019)表1重点控制区浓度限 值要求
DA212 排气筒		2356	颗粒物	1.02E-05	4.34E-03	8.19E-05	10	/	
DA025 排气筒		864	光气	6.00E-06	6.94E-03	4.80E-05	0.5	/	《挥发性有机物排放标准第6部分：有机化 工行业》(DB37/2801.6-2018)表2浓度限值 要求
DA028 排气筒		1728	光气	2.40E-05	1.39E-02	1.92E-04	0.5	/	
DA211 排气筒		25000	颗粒物	0.001	0.049	0.010	10	/	《区域性大气污染物综合排放标准》 (DB37/2376-2019)表1重点控制区浓度限 值要求
			二氯甲 烷	0.007	0.264	0.053	50	/	《挥发性有机物排放标准第6部分：有机化 工行业》(DB37/2801.6-2018)表1和表2浓 度限值要求
			VOCs	0.007	0.264	0.053	60	3	

排气筒 编号	废气名称	废气排 放量 Nm <sup>3</sup> /h	污染物 名称	排放情况			执行标准		执行标准
				速率	浓度	排放量	浓度	速率	
				kg/h	mg/m <sup>3</sup>	t/a	mg/m <sup>3</sup>	kg/h	
DA133 排气筒	[Redacted]	12000	颗粒物	0.073	6.125	0.529	10	/	《区域性大气污染物综合排放标准》 (DB37/2376-2019)表1重点控制区浓度限 值要求
			二氯甲 烷	0.198	16.538	1.429	50	/	《挥发性有机物排放标准 第6部分：有机化 工行业》(DB37/2801.6-2018)表1和表2浓 度限值要求
			VOCs	0.198	16.538	1.429	60	3	
DA151 排气筒		3000	颗粒物	0.021	6.875	0.148	10	/	《区域性大气污染物综合排放标准》 (DB37/2376-2019)表1重点控制区浓度限 值要求
			二氯甲 烷	0.056	18.563	0.401	50	/	《挥发性有机物排放标准 第6部分：有机化 工行业》(DB37/2801.6-2018)表1和表2浓 度限值要求
			VOCs	0.056	18.563	0.401	60	3	
DA128 排气筒		10800	颗粒物	0.002	0.226	0.018	10	/	《区域性大气污染物综合排放标准》 (DB37/2376-2019)表1重点控制区浓度限 值要求
			二氯甲 烷	0.271	25.065	1.949	50	/	《挥发性有机物排放标准 第6部分：有机化 工行业》(DB37/2801.6-2018)表1和表2浓 度限值要求
			VOCs	0.271	25.065	1.949	60	3	
DA113 排气筒	64000	颗粒物	0.121	1.893	0.872	10	/	《区域性大气污染物综合排放标准》 (DB37/2376-2019)表1重点控制区浓度限 值要求	
		二氯甲 烷	0.327	5.110	2.355	50	/	《挥发性有机物排放标准 第6部分：有机化 工行业》(DB37/2801.6-2018)表1和表2浓 度限值要求	
		VOCs	0.327	5.110	2.355	60	3		

排气筒 编号	废气名称	废气排 放量 Nm <sup>3</sup> /h	污染物 名称	排放情况			执行标准		执行标准
				速率	浓度	排放量	浓度	速率	
				kg/h	mg/m <sup>3</sup>	t/a	mg/m <sup>3</sup>	kg/h	
DA137 排气筒		25000	颗粒物	0.013	0.525	0.094	10	/	《区域性大气污染物综合排放标准》 (DB37/2376-2019)表1重点控制区浓度限 值要求
			二氯甲 烷	0.035	1.418	0.255	50	/	《挥发性有机物排放标准 第6部分：有机化 工行业》(DB37/2801.6-2018)表1和表2浓 度限值要求
			VOCs	0.035	1.418	0.255	60	3	
DA157 排气筒		12000	颗粒物	0.004	0.338	0.029	10	/	《区域性大气污染物综合排放标准》 (DB37/2376-2019)表1重点控制区浓度限 值要求
			二氯甲 烷	0.406	33.837	2.924	50	/	《挥发性有机物排放标准 第6部分：有机化 工行业》(DB37/2801.6-2018)表1和表2浓 度限值要求
			VOCs	0.406	33.837	2.924	60	3	
DA240 排气筒		29300	颗粒物	0.167	5.683	1.332	10	/	《区域性大气污染物综合排放标准》 (DB37/2376-2019)表1重点控制区浓度限 值要求
新建差 异化 PC 3#排气 筒		8500	颗粒物	0.066	7.721	0.525	10	/	
DA009 排气筒		13000	HCl	0.020	1.5	0.16	60	/	《危险废物焚烧污染控制标准》(GB18484- 2020)表3中排放浓度限值要求
			CO	0.104	8.0	0.83	100	/	
			NOx	0.780	60.0	6.24	100	/	《区域性大气污染物综合排放标准》 (DB37/2376-2019)表1重点控制区浓度限 值要求
			二噁英	1.95E-10	0.015ng- TEQ/m <sup>3</sup>	1.56E-09	0.1ng- TEQ/m <sup>3</sup>	/	

排气筒 编号	废气名称	废气排 放量 Nm <sup>3</sup> /h	污染物 名称	排放情况			执行标准		执行标准
				速率	浓度	排放量	浓度	速率	
				kg/h	mg/m <sup>3</sup>	t/a	mg/m <sup>3</sup>	kg/h	
DA017 排气筒		47000	颗粒物	0.130	10	1.04	10	/	《挥发性有机物排放标准 第6部分：有机化工行业》（DB37/2801.6-2018）表1和表2浓度限值要求
			VOCs	0.260	20	2.08	60	/	
			HCl	1.410	30.0	11.28	30	/	《石油化学工业污染物排放标准》（GB31571-2015）表4中排放浓度限值要求
			NOx	1.880	40.0	15.04	100	/	《区域性大气污染物综合排放标准》（DB37/2376-2019）表1重点控制区浓度限值要求
			二噁英	4.70E-09	<0.1ng-TEQ/m <sup>3</sup>	3.76E-08	0.1ng-TEQ/m <sup>3</sup>	/	
			颗粒物	0.470	10	3.76	10	/	《挥发性有机物排放标准 第6部分：有机化工行业》（DB37/2801.6-2018）表1和表2浓度限值要求
			VOCs	1.880	40	15.04	60	3	
			光气	0.00024	0.005	0.002	0.5	/	
			二氯甲烷	0.094	2	0.75	50	/	

### 11.3.3 信息公开制度

项目竣工验收时，建设单位应当通过网站或其他便于公众知晓的方式，向社会公开下列信息：

- （1）建设项目配套建设的环境保护设施竣工后，公开竣工日期；
- （2）对建设项目配套建设的环境保护设施进行调试前，公开调试的起止日期；
- （3）验收报告编制完成后 5 个工作日内，公开验收报告，公示的期限不得少于 20 个工作日。

在项目运行期间，建设单位应依法向社会公开：

- （1）企业环境保护方针、年度环境保护目标及成效；
- （2）企业年度资源消耗量；
- （3）企业环保投资和环境技术开发情况；
- （4）企业排放污染物种类、数量、浓度和去向；
- （5）企业环保设施的建设和运行情况；
- （6）企业在生产过程中产生的废物处理、处置情况，废弃产品的回收、综合利用情况；
- （7）与环保部门签订的改善环境行为的自愿协议；
- （8）企业履行社会责任的情况；
- （9）企业自愿公开的其他环境信息。

## 11.4 环境监测

### 11.4.1 自行监测的一般要求

#### （1）制定监测方案

排污单位应查清所有污染源，确定主要污染源及主要监测指标，制定监测方案。监测方案内容包括：单位基本情况、监测点位及示意图、监测指标、执行标准及其限值、监测频次、采样和样品保存方法、监测分析方法和仪器、质量保证与质量控制、自行监测结果公开方式及时限等内容。

#### （2）设置和维护监测设施

排污单位应按照规定设置满足开展监测所需要的监测设施。废水排放口，废气（采样）监测平台、监测断面和监测孔的设置应符合监测规范要求。监测平台应便于

开展监测活动，应能保证监测人员的安全。

### （3）开展自行监测

排污单位应按照最新的监测方案开展监测活动，可根据自身条件和能力，利用自有人员、场所和设备自行监测，也可委托其它有资质的检（监）测机构代其开展自行监测，并安排专人专职对监测数据进行记录、整理、统计和分析。排污单位对监测结果的真实性、准确性和完整性负责。

持有排污许可证的企业自行监测年度报告内容可以在排污许可证年度执行报告中体现。

### （4）做好监测质量保证与质量控制

排污单位应建立自行监测质量管理制度，按照相关技术规范要求做好监测质量保证与质量控制。

### （5）记录和保存监测数据

针对采用自动监测的指标，排污单位/监测机构应如实记录自动监测的污染物指标、自动监测系统联网情况、运行维护情况等；未开展自动监测的污染物指标，排污单位/监测机构应记录手工监测的污染物排放口、监测点位、监测方法、监测频次等。排污单位应做好与监测相关的数据记录，按照规定进行保存，并依据相关法规向社会公开监测结果。

## 11.4.2 本项目监测方案

根据现有的环境监测机构的人员和设备等配置，有能力承担本项目的监测任务，本项目的监测计划将依托现有的环境监测机构完成。

根据《建设项目环境保护管理条例》、《排污许可证申请与核发技术规范 石化工业》（HJ 853-2017）、《排污单位自行监测技术指南 总则》（HJ 819-2017）、《排污单位自行监测技术指南 石油化学工业》（HJ947-2018）和《山东省重点排污单位名录制定和污染源自动监测安装联网管理规定》（鲁环发〔2019〕134号）等相关要求，结合本项目特点，制定环境和污染源监测方案。

### 1、污染物排放监测计划

本项目废气治理主要依托现有 DA156、DA212、DA240、DA025、DA028、DA211、DA133、DA151、DA128、DA113、DA137、DA157 和 DA067 排气筒，以及 TDI 能量回收焚烧炉 DA009 排气筒与 RTO 焚烧炉 DA017 排气筒废气，新建差异化 PC 3#



排气筒，废水治理设施均依托现有工程。本项目监测方案新增部分监测项目，其余纳入全厂现有例行监测方案。本项目投产后污染物监测方案汇总见表 11.4-1。

表 11.4-1 本项目运营期污染物监测计划

监测位置	监测项目	监测频率	执行标准	备注		
一、废气						
有组织排放	DA067 排气筒	颗粒物	1 次/月	参照《区域性大气污染物综合排放标准》（DB37/2376-2019）、《挥发性有机物排放标准 第 6 部分：有机化工行业》（DB37/2801.6-2018）、《排污单位自行监测技术指南 总则》（HJ819-2017）、《排污单位自行监测技术指南 石油化学工业》（HJ947-2018）等规定执行。	依托现有监测计划	
		酚类	1 次/年		依托现有监测计划	
		VOCs	1 次/月		依托现有监测计划	
	DA156 排气筒	颗粒物	1 次/月	参照《区域性大气污染物综合排放标准》（DB37/2376-2019）、《排污单位自行监测技术指南 总则》（HJ819-2017）、《排污单位自行监测技术指南 石油化学工业》（HJ947-2018）等规定执行。	依托现有监测计划	
	DA212 排气筒	颗粒物	1 次/月		依托现有监测计划	
	DA025 排气筒	光气	1 次/月	参照《挥发性有机物排放标准 第 6 部分：有机化工行业》（DB37/2801.6-2018）、《排污单位自行监测技术指南 总则》（HJ819-2017）、《排污单位自行监测技术指南 石油化学工业》（HJ947-2018）等规定执行。	依托现有监测计划	
	DA028 排气筒	光气	1 次/月		依托现有监测计划	
	DA211 排气筒	颗粒物	1 次/月	参照《区域性大气污染物综合排放标准》（DB37/2376-2019）、《挥发性有机物排放标准 第 6 部分：有机化工行业》（DB37/2801.6-2018）、《排污单位自行监测技术指南 总则》（HJ819-2017）、《排污单位自行监测技术指南 石油化学工业》（HJ947-2018）等规定执行。	依托现有监测计划	
		二氯甲烷	1 次/月		依托现有监测计划	
		VOCs	1 次/月		依托现有监测计划	
	DA133 排气筒	颗粒物	1 次/月		参照《区域性大气污染物综合排放标准》（DB37/2376-2019）、《挥发性有机物排放标准 第 6 部分：有机化工行业》（DB37/2801.6-2018）、《排污单位自行监测技术指南 总则》（HJ819-2017）、《排污单位自行监测技术指南 石油化学工业》（HJ947-2018）等规定执行。	依托现有监测计划
		二氯甲烷	1 次/月			依托现有监测计划
		VOCs	1 次/月			依托现有监测计划
	DA151 排气筒	颗粒物	1 次/月		参照《区域性大气污染物综合排放标准》（DB37/2376-2019）、《挥发性有机物排放标准 第 6 部分：有机化工行业》（DB37/2801.6-2018）、《排污单位自行监测技术指南 总则》（HJ819-2017）、《排污单位自行监测技术指南 石油化学工业》（HJ947-2018）等规定执行。	依托现有监测计划
		二氯甲烷	1 次/月			依托现有监测计划
		VOCs	1 次/月			依托现有监测计划
	DA128 排气筒	颗粒物	1 次/月	参照《区域性大气污染物综合排放标准》（DB37/2376-2019）、《挥发性有机物排放标准 第 6 部分：有机化工行业》（DB37/2801.6-2018）、《排污单位自行监测技术指南 总则》（HJ819-2017）、《排污单位自行监测技术指南 石油化学工业》（HJ947-2018）等规定执行。	依托现有监测计划	
		二氯甲烷	1 次/月		依托现有	

监测位置	监测项目	监测频率	执行标准	备注
				监测计划
	VOCs	1次/月		依托现有监测计划
DA113 排气筒	颗粒物	1次/月		依托现有监测计划
	二氯甲烷	1次/月		依托现有监测计划
	VOCs	1次/月		依托现有监测计划
DA137 排气筒	颗粒物	1次/月		依托现有监测计划
	二氯甲烷	1次/月		依托现有监测计划
	VOCs	1次/月		依托现有监测计划
DA157 排气筒	颗粒物	1次/月		依托现有监测计划
	二氯甲烷	1次/月		依托现有监测计划
	VOCs	1次/月		依托现有监测计划
DA240 排气筒	颗粒物	1次/月	参照《区域性大气污染物综合排放标准》（DB37/2376-2019）、《排污单位自行监测技术指南 总则》（HJ819-2017）、《排污单位自行监测技术指南 石油化学工业》（HJ947-2018）等规定执行。	依托现有监测计划
新建差异化 PC 3#排气筒	颗粒物	1次/月		新增
DA009 排气筒	HCl	自动监测	参照《区域性大气污染物综合排放标准》（DB37/2376-2019）、《挥发性有机物排放标准 第6部分：有机化工行业》（DB37/2801.6-2018）、《危险废物焚烧污染控制标准》（GB18484-2020）、《排污单位自行监测技术指南 总则》（HJ819-2017）、《排污单位自行监测技术指南 石油化学工业》（HJ947-2018）等规定执行。	依托现有监测计划
	CO	1次/月		依托现有监测计划
	NO <sub>x</sub>	自动监测		依托现有监测计划
	二噁英	1次/年		依托现有监测计划
	颗粒物	自动监测		依托现有监测计划
	VOCs	1次/月		依托现有监测计划
DA017 排气筒	HCl	1次/季度	参照《区域性大气污染物综合排放标准》（DB37/2376-2019）、《挥发性有机物排放标准 第6部分：有机化工行业》（DB37/2801.6-2018）、《石油化学工业污染物排放标准》（GB31571-2015）、《排污单位自行监测技术指南 总则》（HJ819-2017）、《排污单位自行监测技术指南	依托现有监测计划
	NO <sub>x</sub>	1次/月		依托现有监测计划
	二噁英	1次/年		依托现有监测计划
	颗粒物	1次/月		依托现有监测计划

监测位置	监测项目	监测频率	执行标准	备注	
	VOCs	1次/月	石油化学工业》(HJ947-2018)等规定执行。	依托现有监测计划	
	光气	1次/季度		依托现有监测计划	
	二氯甲烷	1次/季度		依托现有监测计划	
无组织排放	厂界	VOCs	1次/季度	参照《挥发性有机物排放标准第6部分：有机化工行业》(DB37/2801.6-2018)、《排污单位自行监测技术指南总则》(HJ819-2017)、《排污单位自行监测技术指南石油化学工业》(HJ947-2018)等规定执行。	依托现有监测计划
二、废水					
万华环保科技废水总排放口	流量、COD、氨氮	自动监测	参照《流域水污染物综合排放标准第5部分：半岛流域》(DB37/3416.5-2018)二级标准、《合成树脂工业污染物排放标准》(GB31572-2015)表1直接排放标准《石油化学工业污染物排放标准》(GB31571-2015)表1直接排放标准和表3标准以及《城镇污水处理厂污染物排放标准》(GB18918-2002)一级A标准要求及污水纳管协议标准执行。	依托现有监测计划	
	pH、悬浮物、总氮、石油类、总磷	1次/月		依托现有监测计划	
	BOD <sub>5</sub> 、总有机碳	1次/季度		依托现有监测计划	
排往新城污水处理厂排海管道出口	TOC、氨氮	自动监测		依托现有监测计划	
	pH、悬浮物、总氮	1次/周		依托现有监测计划	
雨水外排口	pH值、COD、氨氮、石油类、悬浮物	排放期间按日检测	参照《排污单位自行监测技术指南总则》(HJ819-2017)等规定执行	依托现有监测计划	
三、噪声					
厂界四周各设1个监测点	昼/夜噪声值，等效A声级	1次/季	参照《工业企业厂界环境噪声排放标准》(12348-2008)/《声环境质量标准》(GB3096-2008)。	依托现有监测计划	
四、固体废物					
危险废物暂存间	统计全厂固体废物产生量和排放量			/	

2、环境质量监测计划

项目环境质量监测计划具体见表 11.4-2。

表 11.4-2 项目环境质量监测计划

目标环境	监测点位	监测指标	监测频次	备注
环境空气	园区外最近	氯化氢、颗粒物、二噁英、VOCs、二	1次/年	依托现有

目标环境	监测点位	监测指标	监测频次	备注
	敏感点	氯甲烷、光气		监测计划
地下水	依托 JC33、 JC15、 JC05	Na <sup>+</sup> 、CO <sub>3</sub> <sup>2-</sup> 、HCO <sub>3</sub> <sup>-</sup> 、pH、氨氮、硝酸盐、亚硝酸盐、挥发性酚类、氰化物、砷、汞、铬(六价)、总硬度、铅、氟化物、镉、铁、锰、铜、铝、硫化物、溶解性总固体、耗氧量、硫酸盐、氯化物、石油类、总大肠菌群、细菌总数、二氯甲烷共 29 项，同时监测水位、水温。	正常情况下，监测频率为每年 2 次，丰水期及枯水期各一次。	依托现有监测计划
土壤	JC15 旁	二氯甲烷	1 次/3 年	依托现有监测计划

### 3、监测方案变更

当有以下情况发生时，应变更监测方案：

- (1) 执行的排放标准发生变化；
- (2) 排放口位置、监测点位、监测指标、监测频次、监测技术任一项内容发生变化；
- (3) 污染源、生产工艺或处理设施发生变化。

#### 11.4.3 环保应急监测

项目风险事故下，应根据发生污染物事故的地点、泄漏物的种类，及时安排监测点及项目，并严格按照环境风险应急预案要求，组织或委托地方监测部门对区域周边环境进行应急响应监测。

万华化学应按照《突发环境事件应急监测技术规范》（HJ 589-2021）等相关要求开展应急监测。一旦事故发生，公司将启动环境污染应急预案，成立环境保护组，负责事故现场污染区域的应急监测，包括事故的规模、事态发展的趋向、事故影响边界、气象条件、污染物质浓度、流量，可能的二次有害物质及污染物质滞留区等，事故处置过程中要及时提供上述监测数据。应急监测任务由万华质检中心负责。

#### 11.5 排污许可执行报告

执行报告指排污单位根据排污许可证和相关规范的规定，对自行监测、污染物排放及落实各项环境管理要求等行为的定期报告，包括电子报告和书面报告两种。具体内容及要求详见《排污单位环境管理台账及排污许可证执行报告技术规范总则（试行）》（HJ944-2018）、《排污许可证申请与核发技术规范 总则》（HJ942-2018）、《排污许可证申请与核发技术规范 石化工业》（HJ853-2017）等。

## 11.6 竣工验收监测计划

根据国家有关法律法规，环境保护设施必须与主体工程同时设计，同时施工，同时验收，为便于主管部门对本项目的环保设施进行竣工验收，现按照国家有关规定，提出环保设施“三同时”验收一览表，见表 11.6-1。

表 11.6-1 “三同时”验收一览表

项目	污染源	装备名称		数量 (台/套)	监测因子	执行标准/规范
废气	DA067	布袋除尘器	17.8m 排气筒	1	颗粒物	酚类和 VOCs 满足《挥发性有机物排放标准 第 6 部分：有机化工行业》(DB37/2801.6-2018) 表 1 和表 2 浓度限值要求 (VOCs: 60mg/m <sup>3</sup> , 3.0kg/h)。
					酚类	
					VOCs	
	DA156	布袋除尘器	29.2m 排气筒	1	颗粒物	颗粒物满足《区域性大气污染物综合排放标准》(DB37/2376-2019) 表 1 重点控制区浓度限值要求 (颗粒物: 10mg/m <sup>3</sup> )。
	DA212	布袋除尘器	16.7m 排气筒	1	颗粒物	
	DA025	MDI 装置光 气吸收塔 +MDI 装置尾 气处理系统	60m 排 气筒	1	光气	光气满足《挥发性有机物排放标准 第 6 部分：有机化工行业》(DB37/2801.6-2018) 表 2 浓度限值要求 (光气: 0.5mg/m <sup>3</sup> )。
	DA028	TDI 装置光 气吸收塔 +TDI 装置尾 气处理系统	60m 排 气筒	1	光气	
	DA211	布袋除尘器	44m 排 气筒	1	颗粒物 二氯甲烷 VOCs	二氯甲烷和 VOCs 满足《挥发性有机物排放标准 第 6 部分：有机化工行业》(DB37/2801.6-2018) 表 1 和表 2 浓度限值要求 (VOCs: 60mg/m <sup>3</sup> , 3.0kg/h; 二氯甲烷: 50mg/m <sup>3</sup> )，颗粒物满足《区域性大气污染物综合排放标准》(DB37/2376-2019) 表 1 重点控制区浓度限值要求 (颗粒物: 10mg/m <sup>3</sup> )。
	DA133	布袋除尘器+ 集尘室	25m 排 气筒	1	颗粒物	
					二氯甲烷	
					VOCs	
	DA151	布袋除尘器 过滤器	19m 排 气筒	1	颗粒物	
					二氯甲烷	
VOCs						
DA128	活性炭吸附	31m 排 气筒	1	颗粒物		
				二氯甲烷		
				VOCs		
DA113	布袋除尘器+ 集尘室 1	33.4m 排气筒	1	颗粒物		
				二氯甲烷		
				VOCs		
DA137	布袋除尘器+	29.3m	1	颗粒物		

项目	污染源	装备名称		数量 (台/套)	监测因子	执行标准/规范	
		集尘室 2	排气筒		二氯甲烷	颗粒物满足《区域性大气污染物综合排放标准》（DB37/2376-2019）表 1 重点控制区浓度限值要求（颗粒物：10mg/m <sup>3</sup> ）。	
					VOCs		
	DA157	活性炭吸附+过滤器	33.4m 排气筒	1	颗粒物		
					二氯甲烷		
					VOCs		
	DA240	布袋除尘器+尾气除尘系统	20m 排气筒	1	颗粒物		
	新建差异化 PC 3# 排气筒	布袋除尘器	20m 排气筒	1	颗粒物		
	DA009	二级碱解/活性炭纤维吸附解吸+分子筛转轮吸附解吸/焚烧处理+SNCR+SCR	50m 排气筒	1	HCl		NO <sub>x</sub> 、颗粒物满足《区域性大气污染物综合排放标准》（DB37/2376-2019）表 1 重点控制区浓度限值要求（NO <sub>x</sub> ：100mg/m <sup>3</sup> 、颗粒物：10mg/m <sup>3</sup> ），二噁英和 VOCs 满足《挥发性有机物排放标准 第 6 部分：有机化工行业》（DB37/2801.6-2018）表 1 和表 2 浓度限值要求（VOCs：60mg/m <sup>3</sup> ，不执行速率要求；二噁英：0.1ng-TEQ/m <sup>3</sup> ），HCl、CO 满足《危险废物焚烧污染控制标准》（GB18484-2020）表 3 中排放浓度限值要求（CO：100 mg/m <sup>3</sup> ；HCl：60mg/m <sup>3</sup> ）。
					CO		
					NO <sub>x</sub>		
					二噁英		
					颗粒物		
VOCs							
DA017	布袋除尘器/二级碱解/活性炭纤维吸附解吸+分子筛转轮吸附解吸/焚烧处理+SCR	25m 排气筒	1	HCl			
				NO <sub>x</sub>			
				二噁英			
				颗粒物			
				VOCs			
				光气			
二氯甲烷							

项目	污染源	装备名称	数量 (台/套)	监测因子	执行标准/规范
					3)。
		无组织废气	--	VOCs	《挥发性有机物排放标准 第 6 部分：有机化工行业》(DB37/2801.6-2018) 表 3 厂界监控点浓度限值 (VOCs: 2.0mg/m <sup>3</sup> )。
废水	循环排污水	送万华环保科技有限公司西区污水处理站回用水单元处理。	1	pH、氨氮、悬浮物和 COD	《流域水污染物综合排放标准 第 5 部分：半岛流域》(DB37/3416.5-2018) 二级标准、《合成树脂工业污染物排放标准》(GB31572-2015) 表 1 直接排放标准、《石油化学工业污染物排放标准》(GB31571-2015) 表 1 直接排放标准和表 3 标准以及《城镇污水处理厂污染物排放标准》(GB18918-2002) 一级 A 标准要求后，直接经新城污水处理厂排海管线深海排放至黄海。
	MC 回收塔碱性废水	送万华环保科技有限公司西区污水处理站 PC 废水处理单元处理。			
	TEA 回收塔碱性废水	经冷却之后返回酸洗水罐回用于 BPA 配料，当异常工况时，送万华环保科技有限公司西区污水处理站 PC 废水处理单元处理。			
	光化尾气处理塔废水	送万华环保科技有限公司西区污水处理站 PC 废水处理单元处理。			
	挤出造粒废水	送万华环保科技有限公司西区污水处理站难生化废水处理单元处理。			
	地面冲洗、维检修废水				
噪声	生产设备	优先选用低噪声设备、合理布局声源、加强基础减震、设置消音器以及采取隔声等措施	--	项目东、南、西、北侧厂界外 1m 处各设一个监测点位	项目各厂界噪声执行《工业企业厂界环境噪声排放标准》(GB12348-2008) 中 3 类声环境功能区标准。
固废	生产设施	依托万华化学现有固废站暂存	1 个	危险性鉴别	符合《危险废物贮存污染控制标准》(GB18597-2023)。
环境风险	项目区	基础防渗、围堰、对有毒有害气体设置在线监测等措施	1 个	--	符合项目环保要求
		依托万华现有容积为 42000m <sup>3</sup> 事故水池	1 个	有效容积为 42000m <sup>3</sup>	符合项目环保要求

## 第12章 环境影响经济损益分析

环境经济损益分析主要是评价建设项目实施后，对环境造成的损失费用和采取各种环保治理措施所能够收到的环保效果及其带来的经济和社会效益，衡量建设项目的环保投资在经济上的合理水平。

项目的开发建设，不仅对国民经济的发展起着促进作用，也在一定程度上影响着项目地区环境的变化。社会影响、经济影响、环境影响是一个系统的三要素，它们之间既互相促进，又互相制约。因此，必须通过全面规划、综合平衡及正确地把全局利益和局部利益、长远利益和近期利益结合起来，对环境保护和经济发展进行协调，实现社会效益、经济效益、环境效益的统一。通过对工程的经济、社会和环境效益分析，为项目决策者更好地考虑环境、经济和社会效益的统一提供依据。

### 12.1 环境效益分析

#### 12.1.1 环保投资估算

《建设项目环境保护设计规定》第六十三条指出：“凡属于污染治理和保护环境所需的装置、设备、监测手段和工程设施等均属于环境保护设施”、“凡有环境保护设施的建设项目均应列出环境保护设施的投资概算”。

本项目投入总投资 [REDACTED]，环保投资为 60 万元，环保工程大部分依托现有，环保投资具体见表 12.1-1。

表 12.1-1 项目环保设施投资统计表

类别	指标名称	RMB（万元）
废气	本项目各废气分别通过布袋除尘器、二级碱洗、TDI 装置尾气处理系统、碳纤维吸脱附、分子筛转轮吸附、RTO 焚烧炉、MDI 装置尾气处理系统、TDI 能量回收焚烧炉、7613 尾气除尘系统、两级喷淋塔、两级冷凝、集尘室和过滤器等进行废气处理（均为依托现有），废气通过排气筒 DA067、DA015、DA028、DA212、DA025、DA211、DA133、DA151、DA128、DA113、DA137、DA157、DA240、DA241 排气筒（均为依托现有）和新建差异化 PC 3#排气筒排气筒（新建），以及 RTO 焚烧炉配套的 DA017 和 TDI 能量回收焚烧炉配套的 DA009 排气筒（均为依托现有）有组织排放。	30
废水	本项目废水依托万华环保科技西区污水处理站处理（依托现有），同时为适应 PC 扩能需求对万华环保科技西区污水处理站 PC 废水处理单元进行改造。	15
噪声	本项目主要噪声源为各类风机、泵等，采取减振、隔声、消	5



类别	指标名称	RMB（万元）
	声等措施。	
固废	采用专用密封容器做好标识，分类、分区暂存于危废暂存间，定期委托有资质单位处置（依托现有）。	5
风险防范	灭火设备、事故应急池（依托现有）等。	5
合计	/	60

### 12.1.2 环境效益

环保投资的经济效益主要表现在两方面，一是减少排污费的直接效益，二是“三废”综合利用的间接效益。

项目通过投资环保设施的安裝及升级改造，使废水、废气、噪声排放达到国家的有关排放标准，固体废物得到综合利用和比较安全的处置，从而最大限度地降低了“三废”污染物排放量，减少对环境的不良影响。综上所述，在环保投资落实后，项目采取的污染防治措施可使项目产生的污染物得到较大的消减和控制，有效减轻项目对周围环境的污染。项目环保投资的环境效益见表 12.1-2。

表 12.1-2 项目环保投资的环境效益

类别	污染物名称	单位	产生量	削减量	排放量	
废气	有组织	颗粒物	t/a	18688.43	18679.98	8.45
		二氯甲烷	t/a	32560.69	32550.573	10.117
		光气	t/a	29993.76	29993.758	0.002
		酚类	t/a	3.44	3.224	0.216
		HCl	t/a	/	/	11.436
		CO	t/a	/	/	0.832
		NO <sub>x</sub>	t/a	/	/	21.28
		二噁英	t/a	/	/	3.92E-08
		VOCs	t/a	32564.13	32537.43	26.70
	无组织	VOCs	t/a	23.47	/	23.47
废水	废水量	m <sup>3</sup> /a	5350946.97	1265246.61	4085700.36	
	COD <sub>Cr</sub>	t/a	6421.14	6216.85	204.29	
	氨氮	t/a	187.28	166.85	20.43	
	总氮	t/a	187.28	125.99	61.29	
固体废物	危险废物	t/a	1836.66	1836.66	0	
	一般工业固体废物	t/a	272.10	272.10	0	
	小计	t/a	2108.75	2108.75	0	

由此可见，拟建项目环保投资的效益是显著的，既减少了排污，又保护了环境和周围人群的健康，实现了环境效益和社会效益的良好结合。

## 12.2 经济效益和社会效益分析

该项目的建设具有良好的经济效益和广泛的社会效益。

(1) 万华烟台产业园聚碳酸酯（PC）扩能改造项目在现有 PC 装置基础上，通过设备升级、改造和更换等手段来实现扩能，顺应了市场对 PC 产品的需求，有利于万华利润增长点的扩张。同时，拟建项目使用的原料及产品仓库、装卸车站以及其他公辅设施、环保设施等均依托万华化学现有厂区，有利于节省投资，进一步降低生产成本，同时满足环保及安全等要求。此外，该项目建成后可进一步减少外部制约，使万华的核心技术更具有竞争力。应尽早实施立项，设计、施工。

(2) 万华化学坚持自主创新战略，打破国外技术垄断，推动整个行业发展并提高整个行业抵御风险的能力，在自主创新的同时又十分关注节能和创新，符合国家创新驱动和绿色可持续发展的战略。增强企业自身的竞争实力，符合万华的总体发展战略。本项目条件优越，技术可行，经济合理，同时充分利用原有设施和园区公辅设施，通过自主开发的工艺技术，提升产品竞争力，为万华寻求新的利润增长点，更有利于企业持续发展，增强企业自身的竞争实力。这符合万华的发展战略，对其完善产业链，扩大业务规模、实现企业的可持续发展、提高企业核心竞争能力和国际竞争能力都有重要意义。

(3) 提供更多就业机会，促进企业发展与社会稳定。首先是可以解决当地就业，除部分技术人员外，其余人员均可从当地招聘，缓解当地就业压力。

(4) 优化产业城市结构，促进经济发展，从而提升烟台市综合竞争力。

## 12.3 小结

项目属于允许建设项目，投资 60 万元用于环保治理，环保工程大部分依托现有。废水、废气、噪声和固废采取了比较完善的处理措施，可实现达标排放，可减少生产过程中排放到环境中的各种污染物数量，有利于环境保护，减少资源的损失以及对地表水环境和人体健康的损害。同时，项目可实现一定的经济效益，同时可解决多就业。综上所述，项目建设环境影响能够得到有效控制，可实现社会效益、经济效益、环境效益的统一。

## 第13章 项目建设合理性分析

### 13.1 政策符合性分析

#### 13.1.1 产业政策符合性分析

本项目为聚碳酸酯生产项目，根据《2017年国民经济行业分类》（GB/T4754-2017），本项目所属行业分类及代码为“C2651 初级形态塑料及合成树脂制造”。根据《产业结构调整指导目录（2024年本）》，拟建项目不属于产业政策中“鼓励类、限制类、淘汰类”项目，属于允许建设项目，符合国家发展规划、地方区域规划以及产业政策。

项目已取得《山东省建设项目备案证明》（项目代码：2405-370672-04-01-843600），符合国家产业政策要求。

#### 13.1.2 与《市场准入负面清单》（2022版）的符合性分析

《市场准入负面清单》（2022年版）包含禁止和许可两类事项。对禁止准入事项，市场主体不得进入，行政机关不予审批、核准，不得办理有关手续；对许可准入事项，包括有关资格的要求和程序、技术标准和许可要求等，由市场主体提出申请，行政机关依法依规作出是否予以准入的决定；对市场准入负面清单以外的行业、领域、业务等，各类市场主体皆可依法平等进入。

本项目不涉及《市场准入负面清单》（2022年版）中禁止准入类项目，为许可准入类项目，符合《市场准入负面清单》（2022年版）要求。

#### 13.1.3 “两高”项目判定分析

根据《关于加强高耗能、高排放建设项目生态环境源头防控的指导意见》（环环评〔2021〕45号）的规定，“两高”项目暂按煤电、石化、化工、钢铁、有色金属冶炼、建材等六个行业类别统计。本项目属于化工行业。

根据《山东省人民政府办公厅关于坚决遏制“两高”项目盲目发展促进能源资源高质量配置利用有关事项的通知》（鲁政办字〔2022〕9号）及《关于“两高”项目管理有关事项的补充通知》（鲁发改工业〔2023〕34号），文件明确：我省“两高”行业主要包括炼化、焦化、煤制液体燃料、基础化学原料、化肥、轮胎、水泥、石灰、平板玻璃、陶瓷、钢铁、铸造用生铁、铁合金、有色、铸造、煤电16个行业。其中“基

础化学原料”特指氯碱（烧碱）、纯碱、电石（碳化钙）、黄磷 4 个产品行业。

本项目为聚碳酸酯生产项目，属于“C26 化学原料和化学制品制造业”类中 265 分类合成材料制造，2651 小类初级形态塑料及合成树脂制造。不在所列“两高”项目目录内。

根据山东省生态环境厅印发的《山东省化工行业建设项目温室气体排放环境影响评价技术指南（试行）》（以下简称“指南”），适用于山东省溴素、甲醛、氰尿酸等化工行业，化工行业可参照使用。

本项目为聚碳酸酯生产项目，属于 C2651 初级形态塑料及合成树脂制造，本次评价参照指南要求，开展了碳排放分析。

## 13.2 相关环保政策符合性

### 13.2.1 与鲁应急发[2019]66 号文的符合性分析

根据省委、省政府关于加强化工产业安全生产转型升级和强化危险化学品安全监管工作的部署要求，现就进一步加强我省危险化学品生产企业安全生产管理工作，山东省应急管理厅办公室制定出台了鲁应急发[2019]66 号文《关于进一步加强危险化学品安全生产管理工作的若干意见》。建设项目建设与鲁应急发[2019]66 号文要求符合性分析详见表 13.2-1。

表 13.2-1 项目与鲁应急发[2019]66 号文符合性分析一览表

鲁应急发[2019]66 号文相关规定	拟建项目情况	符合性
严格禁止新建、改建、扩建不符合国家和省有关危险化学品生产、储存的行业规划和布局的生产项目，以及国家《产业结构调整指导目录》规定的限制类和淘汰类工艺、技术、装备及产品的生产项目。	根据《产业结构调整指导目录（2024 年本）》，拟建项目不属于产业政策中“鼓励类、限制类、淘汰类”项目，属于允许建设项目，符合国家发展规划、地方区域规划以及产业政策。 项目已取得《山东省建设项目备案证明》（项目代码：2405-370672-04-01-843600），符合国家产业政策要求。	符合
严格限制新建剧毒化学品，特别是涉及光气及光气化产品和硝基化合物的生产项目。	本项目原料涉及光气，属于光气及光气化工艺，项目为改扩建项目。	符合
未建立健全安全生产风险分级管控和隐患排查治理双重预防体系，安全生产得不到有效保障的企业，不得新建、改建、扩建项目。	拟建项目依托万华化学现有安全生产风险分级管控和隐患排查治理双重预防体系，安全生产能够得到有效保障。	符合

因此，拟建项目工程建设将按鲁应急发[2019]66 号文相关规定要求进行设计，符

合相关要求。

### 13.2.2 与鲁政办字[2015]259 号文的符合性分析

山东省人民政府办公厅发布《山东省危险化学品企业安全治理规定》（鲁政办字[2015]259 号），以加强全省危险化学品企业的安全治理，严格落实安全生产企业主体责任、部门监管责任、政府属地责任，预防和减少危险化学品事故，保障人民群众生命财产安全，拟建项目与该规定的符合性分析见表 13.2-2。

表 13.2-2 项目与鲁政办字[2015]259 号文相关规定符合性分析一览表

鲁政办字[2015]259 号文相关规定	拟建项目情况	符合性
危险化学品企业设立选址应当符合当地规划布局，生产装置或者构成重大危险源的储存设施应当满足国家法律法规标准规范规定的距离要求。新建企业应当在化工园区（集中区）内建设，现有企业不在化工园区或集中区内的应当搬迁入园。	拟建项目位于烟台化工产业园内，选址符合开发区和化工产业园规划。	符合
涉及重点监管化工工艺、重点监管危险化学品和重大危险源的危险化学品企业，应当根据工艺安全要求，装备和完善自动化控制系统、紧急停车系统和安全联锁装置，落实安全管理、安全技术和监测监控、应急管理措施。	拟建项目按规范设置了自动化控制系统、紧急停车系统和安全联锁装置，并制定了安全管理、安全技术和监测监控、应急管理措施。	符合
严格限制新建剧毒化学品项目，原则上不再批准新的光气及光气化产品生产装置和涉及硝基物的项目。	本项目原料涉及光气，属于光气及光气化工工艺，项目为改扩建项目。	符合

因此，拟建项目满足鲁政办字[2015]259 号文的要求。

### 13.2.3 与鲁政办字[2022]5 号文的符合性分析

山东省工业和信息化厅于 2022 年 10 月下发了《山东省化工行业投资项目管理规定》（鲁工信发[2022]5 号），文件中要求“化工项目原则上应在省政府认定的化工园区、专业化工园区和重点监控点实施，沿黄重点地区“十四五”时期拟建化工项目，除满足上述条件外，还应在合规工业园区实施。”拟建项目与该规定的符合性分析见表 13.2-3。

表 13.2-3 项目与鲁工信发[2022]5 号文相关规定符合性分析一览表

序号	相关要求	本项目情况	符合性
1	坚持高质高效原则。严格执行国家产业政策，支持建设国家《产业结构调整指导目录》鼓励类项目，严禁新建、扩建限制类项目，严禁建设淘汰类项目。	根据《产业结构调整指导目录（2024 年本）》，拟建项目不属于产业政策中“鼓励类、限制类、淘汰类”项目，属于允许建设项目，符合国家发展规划、地方区域规划以及产业政策。 项目已取得《山东省建设项目备案证明》（项目编号：2405-370672-04-01-843600），符合国	符合

序号	相关要求	本项目情况	符合性
		家产业政策要求。	
2	坚持安全发展原则。认真落实国家环保、安全有关要求，做好环境影响评价和安全生产评价，确保投资项目中的安全、环保等设施与主体工程同时设计、同时施工、同时投产使用。	本项目已按照要求开展环境影响评价和安全生产评价，安全、环保等设施与本项目主体工程同时设计、同时施工、同时投产使用。	符合
3	坚持绿色低碳原则。贯彻落实国家双碳战略，加强技术创新，提升工艺装备技术水平，加强能源消耗综合评价，推动工业领域绿色转型和循环低碳发展。	本项目不使用淘汰落后的工艺设备。	符合
4	坚持集聚集约原则。大力推进化工企业进区入园，鼓励企业建链延链补链强链，推动上下游协同、耦合发展。	本项目位于烟台化工产业园区内，属于省政府公布的“第二批化工园区和专业化工园区名单”中的化工园区。本项目原料来源于上游装置，产品供下游装置使用。	符合

### 13.2.4 与环办环评[2022]31号文的符合性分析

本项目与《石化建设项目环境影响评价文件审批原则》（环办环评[2022]31号）符合性分析见表 13.2-4。

表 13.2-4 项目与环办环评[2022]31号文相关规定符合性分析一览表

文件要求	本项目	符合性
<p>第一条 本审批原则适用于以原油、重油等为原料生产汽油馏分、柴油馏分、燃料油、石油蜡、石油沥青、润滑油和石油化工原料，以及以石油馏分、天然气为原料生产有机化学品或者以有机化学品为原料生产新的有机化学品、合成树脂、合成纤维、合成橡胶等执行《石油炼制工业污染物排放标准》（GB 31570）、《石油化学工业污染物排放标准》（GB 31571）、《合成树脂工业污染物排放标准》（GB 31572）的石油化学工业建设项目环境影响评价文件的审批，具体涉及《建设项目环境影响评价分类管理名录（2021年版）》中精炼石油产品制造 251、基础化学原料制造 261、合成材料制造 265 行业中的石油化学工业建设项目。</p>	<p>根据《2017年国民经济行业分类》（GB/T4754-2017），本项目所属行业分类及代码为“C2651 初级形态塑料及合成树脂制造”。</p> <p>项目已取得《山东省建设项目备案证明》（项目编号：2405-370672-04-01-843600），符合国家产业政策要求。</p>	符合
<p>第二条 项目应符合生态环境保护相关法律法规、法定规划以及相关产业结构调整、区域及行业碳达峰碳中和目标、煤炭消费总控制、重点污染物排放总量控制等政策要求。新建、改扩建炼油和新建乙烯、对二甲苯、二苯基甲烷二异氰酸酯（MDI）项目应符合国家批准的石化产业规划布局方案等有关产业规划。</p>	<p>拟建项目不属于产业政策中“鼓励类、限制类、淘汰类”项目，属于允许建设项目，符合国家发展规划、地方区域规划以及产业政策。</p> <p>项目已取得《山东省建设项目备案证明》（项目编号：2405-370672-04-01-843600），符合国家产业政策要求。</p>	符合
<p>第三条 项目选址应符合生态环境分区管控要求。新建、扩建建设项目应布设在依法合规设立的产业园</p>	<p>本项目位于烟台化工产业园区内，属于省政府公</p>	符合

文件要求	本项目	符合性
<p>区，并符合园区规划及规划环境影响评价要求。项目选址不得位于长江干支流岸线一公里范围内、黄河干支流岸线管控范围内等法律法规明令禁止的区域，应避免生态保护红线，尽可能远离居民集中区、医院、学校等环境敏感区。</p>	<p>布的“第二批化工园区和专业化工园区名单”中的化工园区。</p>	
<p>第四条 新建、扩建项目应采用先进适用的工艺技术和装备，单位产品物耗、能耗、水耗、污染物排放量和资源综合利用等应达到行业先进水平。炼油、乙烯、对二甲苯项目能效应达到行业标杆水平。</p> <p>鼓励使用绿色原料、工艺及产品，使用清洁燃料、绿电、绿氢。</p> <p>鼓励实施循环经济，统筹利用园区内上下游资源。</p> <p>强化节水措施，减少新鲜水用量。具备条件的地区，优先使用再生水、海水淡化水，采用海水作为循环冷却水；缺水地区优先采用空冷、闭式循环等节水技术。</p>	<p>本项目采用先进适用的工艺技术和装备，原料来源于园区上游装置。</p>	<p>符合</p>
<p>第五条 项目优先采用园区集中供热供汽，鼓励使用可再生能源，原则上不得配备燃煤自备电厂，不设或少设自备锅炉。确需建设自备电厂的，应符合国家及地方的相关规划和排放控制要求。加热炉、转化炉、裂解炉等应使用脱硫干气等清洁燃料，采取低氮燃烧等氮氧化物控制措施；催化裂化装置和动力站锅炉等应采取必要的脱硫、脱硝和除尘措施；其他有组织工艺废气应采取有效治理措施，减少污染物排放；原则上不得设置废气旁路，确需保留的应急类旁路，应安装流量计等自动监测设备。</p> <p>上下游装置间宜通过管道直接输送，减少中间储罐；通过优化设备、储罐选型，加强源头、过程、末端全流程管控，减少污染物无组织排放；挥发性有机液体装载优先采用底部装载，采用顶部浸没式装载的应采用高效密封方式；废水预处理、污泥储存处置等环节密闭化；有机废气应收尽收，鼓励污水均质罐、污油罐、浮渣罐及酸性水罐有机废气收集处理；依据废气特征、挥发性有机物组分及浓度、生产工况等合理选择治理技术，高、低浓度有机废气分质收集处理，高浓度有机废气宜单独收集治理，优先回收利用，无法回收利用的采用预处理+催化氧化、焚烧等高效处理工艺，除单一恶臭异味治理外，一般不单独使用低温等离子、光催化、光氧化等技术；明确设备泄漏检测与修复（LDAR）制度。</p> <p>非正常工况排气应收集处理，优先回收利用。</p> <p>动力站锅炉烟气应符合《锅炉大气污染物排放标准》（GB13271）或《火电厂大气污染物排放标准》（GB13223）要求；恶臭污染物应符合《恶臭污染物排放标准》（GB 14554）要求；其他污染物排放及控制应符合《石油炼制工业污染物排放标准》（GB31570）、《石油化学工业污染物排放标准》（GB 31571）、《合成树脂工业污染物排放标准》（GB 31572）等要求。</p> <p>大宗物料中长距离运输优先采用铁路、管道或水路运输，厂区内或短途接驳优先使用国六排放标准的运输工具或新能源车辆、管道或管状带式输送机等清洁运输</p>	<p>本项目依托园区供热供汽、泄漏检测与修复（LDAR），上下游装置间通过管道直接输送。</p>	<p>符合</p>

文件要求	本项目	符合性
<p>方式。</p> <p>合理设置大气环境保护距离，环境保护距离范围内不应有居民区、学校、医院等环境敏感目标。</p>		
<p>第六条 将温室气体排放纳入建设项目环境影响评价，核算建设项目温室气体排放量，推进减污降碳协同增效，推动减碳技术创新示范应用。鼓励有条件的地区、企业采取风光水电、非粮生物质等可再生能源资源制氢，二氧化碳合成甲醇、烯烃、芳烃、可降解塑料、碳酸二甲酯、聚酯、二甲醚等化工产品，二氧化碳高效和低成本捕集、输送、长期稳定封存等减碳技术。</p>	<p>本项目已核算温室气体排放量，已进行温室气体排放评价。</p>	<p>符合</p>
<p>第七条 做好雨污分流、清污分流、污污分流。废水分类收集、分质处理、优先回用，含油废水、含硫废水经处理后最大限度回用，含盐废水进行适当深度处理，污染雨水收集处理。严禁生产废水未经处理或未有效处理直接排入城镇污水处理系统。</p> <p>项目排放的废水污染物应符合《石油炼制工业污染物排放标准》（GB 31570）、《石油化学工业污染物排放标准》（GB 31571）、《合成树脂工业污染物排放标准》（GB 31572）等要求。</p>	<p>本项目雨污分流、清污分流、污污分流。废水分类收集、分质处理、优先回用，废水处理满足《流域水污染物综合排放标准第 5 部分：半岛流域》（DB37/341 6.5-2018）二级标准、《合成树脂工业污染物排放标准》（GB31572-2015）表 1 直接排放标准、《石油化学工业污染物排放标准》（GB31571-2015）表 1 直接排放标准和表 3 标准以及《城镇污水处理厂污染物排放标准》（GB18918-2002）一级 A 标准要求后，直接经新城污水处理厂排海管线深海排放至黄海。</p>	<p>符合</p>
<p>第八条 土壤和地下水污染防治应坚持源头控制、分区防控、跟踪监测和应急响应的防控原则。对涉及有毒有害物质的生产装置、设备设施及场所，需提出防腐蚀、防渗漏、防扬散等土壤污染防治具体措施，并根据环境保护目标的敏感程度、项目平面布局、水文地质条件等采取防渗措施，提出有效的土壤、地下水监控和应急方案，符合《石油化工工程防渗技术规范》（GB/T 50934）等相关要求。对于可能受影响的地下水环境敏感目标，应提出保护措施，涉及饮用水功能的，强化地下水环境保护措施，确保饮用水安全。可能造成地下水污染的建设项目不得位于泉域保护范围以及岩溶强发育、存在较多落水洞和岩溶漏斗的区域。</p>	<p>本项目土壤和地下水污染防治坚持源头控制、分区防控、跟踪监测和应急响应的防控原则。在土壤和地下水章节已分别提出相应的防控措施。</p>	<p>符合</p>
<p>第九条 按照减量化、资源化、无害化的原则，妥善处理处置固体废物。一般工业固体废物应通过项目自身或委托其他企业综合利用，无法综合利用的就近妥善处理，需要在厂内贮存的应按规定建设贮存设施、场所。大型炼化一体化等产生危险废物量较大的石化项目宜立足于自身或依托园区危险废物集中设施处置。</p> <p>危险废物和一般工业固体废物贮存和处置应符合《危险废物贮存污染控制标准》（GB 18597）及其修改单、《危险废物填埋污染控制标准》（GB 18598）、《一般</p>	<p>本项目按照减量化、资源化、无害化的原则，妥善处理处置固体废物。</p>	<p>符合</p>



文件要求	本项目	符合性
工业固体废物贮存和填埋污染控制标准》（GB 18599）、《危险废物焚烧污染控制标准》（GB 18484）等相关要求。		
第十条 优化厂区平面布置，优先选用低噪声设备和工艺，采取减振、隔声、消声等措施有效控制噪声污染，厂界噪声满足《工业企业厂界环境噪声排放标准》（GB 12348）要求。位于噪声敏感建筑物集中区域的改建、扩建项目，应强化噪声污染防治措施，防止噪声污染。	本项目优先选用低噪声设备和工艺，采取减振、隔声、消声等措施有效控制噪声污染。	符合
第十一条 严密防控项目环境风险，建立完善的环境风险防控体系，提升环境风险防控能力。环境风险防范和应急措施合理、有效。确保具备事故废水有效收集和妥善处理的能力。针对项目可能产生的突发环境事件制定有效的风险防范和应急措施，建立项目及区域、园区环境风险防范与应急管理体系，提出运行期突发环境事件应急预案编制要求。	本项目依托园区应急、风险防控，事故水依托万华西区西北侧事故水池，共4座，容积42000m <sup>3</sup> 。	符合
第十二条 改、扩建项目全面梳理涉及的现有工程存在的环保问题或减排潜力，应提出有效整改或改进措施。	本项目对现有工程进行梳理，并提出整改措施。	符合
第十三条 新增主要污染物排放量的建设项目应执行《关于加强重点行业建设项目区域削减措施监督管理的通知》（环办环评〔2020〕36号）。项目所在区域、流域控制单元环境质量达到国家或者地方环境质量的因子，原则上其对应的国家实施排放总量管控的重点污染物实行区域等量削减。项目所在区域、流域控制单元环境质量未达到国家或者地方环境质量的因子，其对应的主要污染物须进行区域倍量削减。二氧化氮超标的，对应削减氮氧化物；细颗粒物超标的，对应削减二氧化硫、氮氧化物、颗粒物和挥发性有机物；臭氧超标的，对应削减氮氧化物、挥发性有机物。区域削减措施原则上应与建设项目位于同一地级市或市级行政区域内同一流域。地级市行政区域内削减量不足时，可来源于省级行政区域或省级行政区域内的同一流域。配套区域削减措施应为评价基准年后拟采取的措施，且纳入区域重点减排工程的措施不能作为区域削减措施。	本项目所在地为达标区，NO <sub>x</sub> 、VOCs和颗粒物须进行等量替代。	符合
第十四条 明确项目实施后的环境管理要求和环境监测计划。根据行业自行监测技术指南要求，制定废水、废气污染物排放及厂界环境噪声监测计划并开展监测，排污口或监测位置应符合技术规范要求。重点排污单位污染物排放自动监测设备应依法依规与生态环境主管部门的监控设备联网。涉及水、大气有毒有害污染物名录中污染物排放的，还应依法依规制定周边环境监测计划。	本项目依托园区跟踪监测，同时新增部分监测计划。	符合
第十五条 按相关规定开展信息公开和公众参与。	本项目已按照要求开展信息公开和公众参与。	符合
第十六条 环境影响评价文件编制规范，基础资料数据应符合实际情况，内容完整、准确，环境影响评价结论明确、合理，符合环境影响评价技术导则或建设项目环境影响报告表编制技术指南要求。	本项目报告书编制符合环境影响评价技术导则的要求。	符合

### 13.2.5 与安委办明电[2022]17号文的符合性分析

为认真贯彻落实习近平总书记重要指示精神，按照党中央、国务院决策部署，深刻吸取近期环保设备设施典型事故教训，进一步加强环保设备设施安全生产工作，坚决防范遏制重特大事故发生，国务院安委会办公室、生态环境部、应急管理部发布《关于进一步加强环保设备设施安全生产工作的通知》（安委办明电[2022]17号）。拟建项目与该规定的符合性分析见表 13.2-5。

表 13.2-5 项目与安委办明电[2022]17号文相关规定符合性分析一览表

文件要求	本项目	符合性
<p>进一步落实企业主体责任。推动企业主要负责人严格履行第一责任人责任，将环保设备设施安全作为企业安全管理的重要组成部分，全面负责落实本单位的环保设备设施安全生产工作。严格落实涉环保设备设施新、改、扩建项目环保和安全“三同时”有关要求，委托有资质的设计单位进行正规设计，在选用污染防治技术时要充分考虑安全因素；在环保设备设施改造中必须依法开展安全风险评估，按要求设置安全监测监控系统 and 连锁保护装置，做好安全防范。对涉环保设备设施相关岗位人员进行操作规程、风险管控、应急处置、典型事故警示等专项安全培训教育。开展环保设备设施安全风险辨识评估，系统排查隐患，依法建立隐患整改台账，明确整改责任人、措施、资金、时限和应急救援预案，及时消除隐患。认真落实相关技术标准规范，严格执行吊装、动火、高处等危险作业审批制度，加强有限空间、检维修作业安全管理，采取有效隔离措施，实施现场安全监护和科学施救。对受委托开展环保设备设施建设、运营和检维修第三方的安全生产工作进行统一协调、管理，定期进行安全检查，发现安全问题的，及时督促整改，不得“一包了之，不管不问。”</p>	<p>1.拟建项目严格落实改扩建项目环保和安全“三同时”有关要求，委托有资质的设计单位进行了正规设计，在选用污染防治技术时充分考虑了安全因素。</p> <p>2.对涉环保设备设施相关岗位人员进行操作规程、风险管控、应急处置、典型事故警示等专项安全培训教育。</p> <p>3.在“环境风险评价”章节对环保措施危险因素进行分析识别，同时提出环保设施风险防范措施。</p> <p>4.拟建项目建成后，应纳入万华化学管理体系，企业主要负责人应严格履行第一责任人责任，将环保设备设施安全作为企业安全管理的重要组成部分，全面负责落实本单位的环保设备设施安全生产工作。</p>	符合

## 13.3 相关规划符合性分析

### 13.3.1 “十四五”生态环境保护规划

#### 1、《山东省“十四五”生态环境保护规划》

着力提高工业园区绿色化水平。提高铸造、有色、化工、砖瓦、玻璃、耐火材料、陶瓷、制革、印染等行业的园区集聚水平，深入推进园区循环化改造。加快生态工业园区建设，将生态工业园区建设作为园区发展考核的重要内容，对获得国家和省级命名的生态工业园区予以政策支持，推动园区公共设施共建共享、能源梯级利用、资源循环利用和污染物集中安全处置等。2025 年底前，生态工业园区比例力争达到工业园

区的50%以上。

大力推进重点行业VOCs治理。石化、化工、包装印刷、工业涂装等重点行业建立完善源头替代、过程管控和末端治理的VOCs全过程控制体系。开展原油、成品油、有机化学品等涉VOCs物质储罐排查。除因安全生产等原因必须保留的以外，逐步取消炼油、石化、煤化工、制药、农药、化工、工业涂装、包装印刷等企业非必要的VOCs废气排放系统旁路……持续开展重点行业泄漏检测与修复（LDAR），建立健全管理制度，重点加强搅拌器、泵、压缩机等动密封点，以及低点导淋、取样口、高点放空、液位计、仪表连接件等静密封点的泄漏管理。

本项目位于烟台化工产业园，属于化工项目，将建立源头替代、过程管控和末端治理的VOCs全过程控制体系，并持续开展泄漏检测与修复（LDAR）工作，符合《山东省“十四五”生态环境保护规划》要求。

## 2、《烟台市“十四五”生态环境保护规划》

大力推进重点行业挥发性有机物治理。石化、化工、包装印刷、工业涂装等重点行业建立完善源头替代、过程管控和末端治理的挥发性有机物全过程控制体系。开展原油、成品油、有机化学品等涉挥发性有机物物质储罐排查。除因安全生产等原因必须保留的以外，逐步取消炼油、石化、制药、农药、化工、工业涂装、包装印刷等企业非必要的挥发性有机物废气排放系统旁路。推进工业园区、企业集群因地制宜推广建设涉挥发性有机物“绿岛”项目，鼓励工业园区、工业集聚区建设集中涂装中心、活性炭集中处理中心、溶剂回收中心。严格执行挥发性有机物行业和产品标准。全面推进低挥发性有机物含量涂料、油墨、胶粘剂、清洗剂等原辅料使用，禁止建设生产和使用高挥发性有机物含量的溶剂型涂料、油墨、胶粘剂等项目。持续开展重点行业泄漏检测与修复（LDAR），建立健全管理制度，重点加强搅拌器、泵、压缩机等动密封点，以及低点导淋、取样口、高点放空、液位计、仪表连接件等静密封点的泄漏管理。

持续推进工业污染防治。执行差别化流域环境准入政策，强化准入管理和底线约束。严格控制缺水地区、水污染严重地区和敏感区域高耗水、高污染行业发展，推进城市建成区内现有化工、造纸、印染、原料药制造等污染较重的企业有序搬迁改造或依法关闭。严格执行山东省半岛流域水污染物综合排放标准，加强全盐量、硫酸盐、氟化物等特征污染物治理。加强农副食品加工、化工、印染等行业综合治理，推进肉类及水产品加工、印染等企业清洁化改造。推进石油炼制、化工等工业园区雨污分流

改造和初期雨水收集处理。加大现有工业园区整治力度，全面推进工业园区污水处理设施建设和污水管网排查整治。鼓励有条件的园区实施化工企业“一企一管、明管输送、实时监控、统一调度”。

本项目位于烟台化工产业园，属于化工项目，企业设置可靠的防治和控制水污染的“三级”防控措施，将建立源头替代、过程管控和末端治理的 VOCs 全过程控制体系，并持续开展泄漏检测与修复（LDAR）工作，符合《烟台市“十四五”生态环境保护规划》要求。

### 13.3.2 《山东省国土空间规划（2021-2035）》

《山东省国土空间规划（2021-2035）》已取得批复（国函[2023]102号）。规划范围为山东省行政辖区内的全部国土空间，包括陆域国土和省管辖海域。规划期限为 2021-2035 年，近期至 2025 年，远景展望至 2050 年。

根据批复内容：

到 2035 年，山东省耕地保有量不低于 9491.10 万亩，其中永久基本农田保护面积不低于 8412.20 万亩；生态保护红线面积不低于 2.06 万平方千米，其中海洋生态保护红线面积不低于 0.95 万平方千米，纳入生态保护红线实施清单管理的无居民海岛 414 个；城镇开发边界扩展倍数控制在基于 2020 年城镇建设用地规模的 1.3 倍以内；单位国内生产总值建设用地使用面积下降不少于 40%；大陆自然岸线保有率不低于国家下达任务，其中 2025 年不低于 40%；用水总量不超过国家下达指标，其中 2025 年不超过 241.1 亿立方米，严格用水强度管理。明确自然灾害风险重点防控区域，划定地震、洪涝等风险控制线，落实战略性矿产资源、历史文化保护等安全保障空间，全面锚固高质量发展的空间底线。

深入实施区域协调发展战略、区域重大战略、主体功能区战略、新型城镇化战略、乡村振兴战略和海洋强国战略，坚持陆海统筹，促进形成主体功能明显、优势互补、高质量发展的国土空间开发保护新格局。加强山东半岛城市群与沿黄省份的协调联动，推动黄河流域生态保护和高质量发展，对接京津冀协同发展和长三角一体化发展，衔接粤港澳大湾区建设和东北全面振兴，建成国内大循环的战略节点和国内国际双循环的战略枢纽。

拟建项目位于山东省烟台市烟台化工产业园，属于城镇开发边界，不占用耕地和永久基本农田、生态保护红线，符合《山东省国土空间规划（2021-2035）》。拟建项目

与《山东省国土空间规划（2021-2035）》三条控制线位置关系详见图 13.3-1。

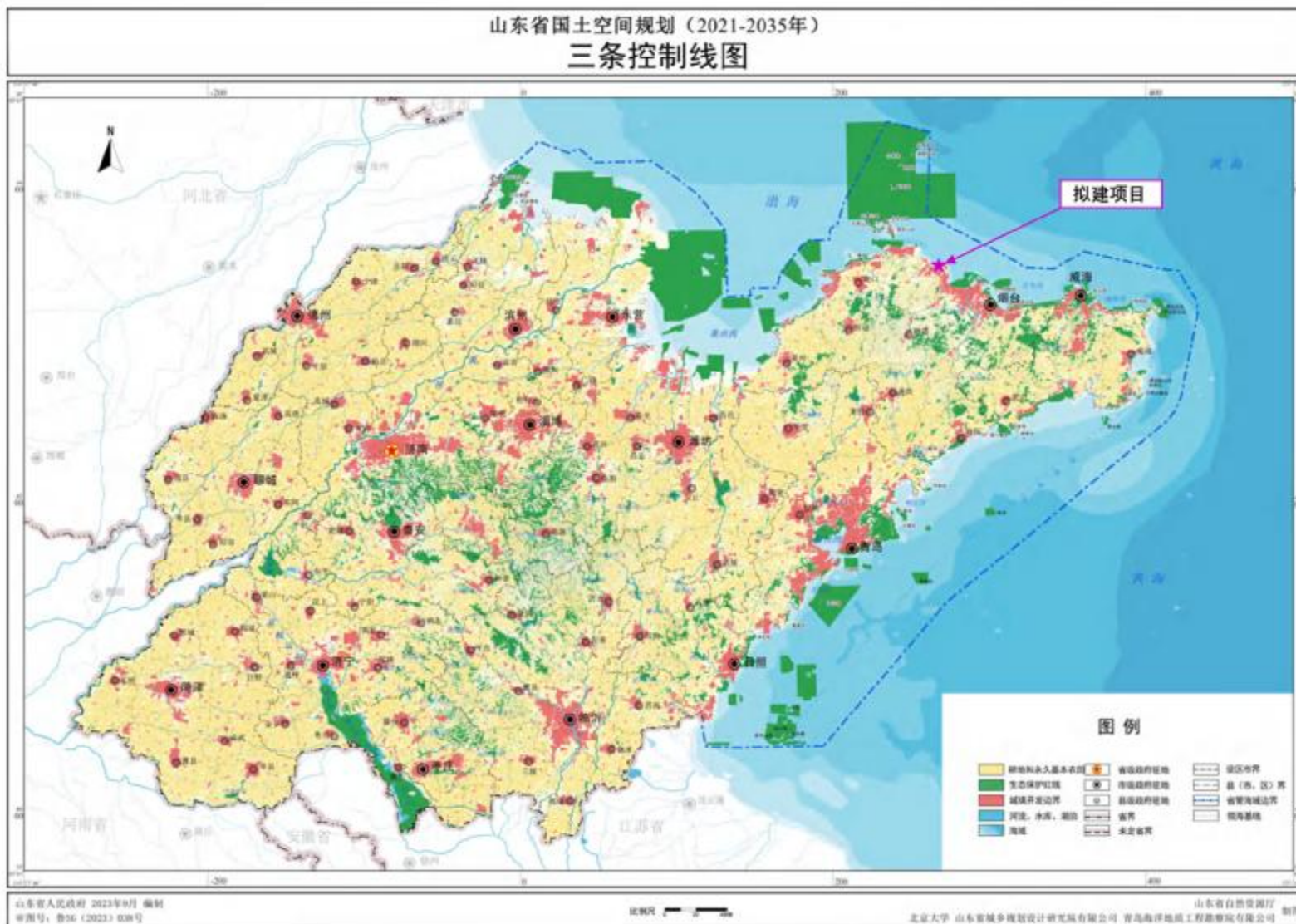


图 13.3-1 本项目与《山东省国土空间规划（2021-2035）》三条控制线位置示意图

### 13.3.3 《烟台市国土空间总体规划（2021-2035）》

《烟台市国土空间总体规划（2021-2035）》已取得批复（鲁政字[2023]192号）。规划范围分为烟台市域和中心城区两个层次。市域层次包括烟台市行政辖区内的全部陆域和海域；中心城区包括烟台市辖区范围内城市建成区及规划主要扩展区域，以及市辖区海域。

本次规划期限为2021年至2035年。基期年为2020年，近期至2025年，远景展望至2050年。

根据批复内容：

到2035年，烟台市耕地保有量不低于523.03万亩，永久基本农田保护面积不低于469.10万亩，生态保护红线面积不低于5000.00平方千米，城镇开发边界面积控制在1469.13平方千米以内。用水总量不超过上级下达指标，其中2025年不超过11.42亿立方米；大陆自然岸线保有率不低于上级下达任务，其中2025年不低于38%。除国家重大项目外，全面禁止围填海；严格无居民海岛管理。落实蓝线、绿线、黄线、紫线、历史文化保护线、防灾减灾等各类控制线，全面锚固高质量发展的空间底线，加强生态环境分区管控，以新安全格局保障新发展格局。

落实主体功能区战略，强化陆海统筹、区域协调和城乡融合，构建“一心两片五廊”的生态、农业空间布局和“一核五极、一带两轴”的城镇空间布局，形成开放式、网络化、集约型、生态化的市域国土空间开发保护总体格局。保护沿海养殖产业带、粮食保障种植区、特色林果种植区、海水增养殖区等农业空间，保障粮食安全，增强优质农产品供应能力。高质量推进长岛国家公园设立和建设，保育鲁东低山丘陵生态屏障和沿海生态带等重要生态空间，推进海岸带、历史遗留废弃矿山等生态修复，维护区域生态安全，提升生态服务功能。增强芝罘、莱山主中心和蓬莱副中心要素集聚能力，培育北部滨海发展轴、南部滨海发展轴和中部城镇发展轴，促进城镇空间集约高效发展。

经查询，拟建项目位于烟台化工产业园区内，符合《烟台市国土空间总体规划（2021-2035）》的要求，拟建项目与烟台市国土空间总体规划分区示意图见图13.3-2

烟台市国土空间总体规划（2021-2035年）

中心城区国土空间规划分区图



图 13.3-2 拟建项目与烟台市国土空间总体规划分区位置示意图

13.3.4 烟台化工产业园规划

拟建项目所在的位置属于烟台化工产业园万华化学现有厂区内。项目符合园区产业定位，满足园区环境准入条件。通过控制本项目污染物达标排放，能满足区域大气环境容量和水域环境容量的要求。

13.3.4.1 园区发展历程

2008年9月10日，烟台市人民政府以烟政办发（2008）119号文批复设立了烟台化学工业园，规划总用地面积为10.60km<sup>2</sup>，规划实施期限为2008~2020年（近中期2008年~2015年；远期2016年~2020年）。

2010年成立烟台港西港区临港工业园，将上述原烟台化学工业园纳入烟台港西港区临港工业园范围。烟台港西港区临港工业园于2010年开展了环境影响评价工作，于2010年12月20日取得了烟台市环保局《关于烟台港西港区临港工业园规划环境影响报告书的审查意见》（烟环审〔2010〕99号文）。烟台港西港区临港工业园位于烟台市经济开发区八角一带，规划用地范围为：西起疏港西路（西宁路），南至重庆大街，东至顾家围子山，北到西港区，占地11.8km<sup>2</sup>，全部为三类工业用地；临港工业园以光气化工、石油化工、氯碱化工和金属冶炼为主导，建设成为石油化工-光气化工-氯碱化工



-精细化工-金属冶炼有机融合的生态型循环经济园区。

2014年，为实现烟台市化工产业转型升级，烟台市政府同意烟台开发区在烟台化工园区上版规划的基础上进行修编扩区，取得《烟台市人民政府关于烟台化工园区扩大规划区域的批复》（烟政函〔2014〕50号），并完成了修编规划环评，取得烟台市环保局的审查意见。

2018年9月28日，《山东省人民政府办公厅关于公布第二批化工园区和专业化工园区名单的通知》（鲁政办字〔2018〕185号）中以“烟台化工产业园”对园区进行了认定，认定起步区面积为25.11km<sup>2</sup>（该面积为符合土地利用规划和海域功能规划的面积，其中陆域18.22km<sup>2</sup>，海域6.89km<sup>2</sup>）。陆域范围东至疏港东路，西至伊犁路，南至G206国道，北至黄海。

2020年，根据产业发展的需要和空间的实际，将拟调整增加的用地纳入化工产业园规划范围，扩区边界以《烟台化学工业园规划修编（2016-2025年）》的规划边界为蓝本，确定本次扩区后规划的总面积为32.84平方公里。《烟台化工产业园扩区规划环境影响报告书》获得烟台市生态环境局审查意见（烟环审〔2020〕50号）。

2021年，根据产业发展的需要和空间的实际，将拟调整增加的用地纳入化工产业园规划范围，扩区边界以《烟台化学工业园规划修编（2016-2025年）》的规划边界为蓝本，确定本次扩区后规划的总面积为32.92平方公里。《烟台化工产业园扩区规划环境影响报告书》获得烟台市生态环境局审查意见（烟环审〔2021〕11号）。

2021年，烟台市人民政府以《关于烟台化工产业园扩区的请示》（烟政呈〔2021〕62号）向山东省工业和信息化厅申请对烟台化工园区进行扩区申请，拟将新增符合土规区域纳入起步区，起步区面积由25.11平方公里（其中陆域面积18.22平方公里，海域面积6.89平方公里）扩大至27.40平方公里，新增陆域2.29平方公里。山东省工业和信息化厅于2022年1月26日向山东省人民政府呈报，建议同意烟台化工产业园扩区的申请。

园区发展历程内容详见表13.3-1。

表 13.3-1 园区发展概况一览表

年份	园区规划名称	规划批复单位及批复时间	界定范围及面积	规划环评审查单位及审查意见时间
2008年	烟台化学工业园	烟台市人民政府	10.6平方公里	
		烟政办发〔2008〕119号文		
2010	烟台港西	烟台市人民政府	11.8平方公里	烟台市环保局《关于烟

年份	园区规划名称	规划批复单位及批复时间	界定范围及面积	规划环评审查单位及审查意见时间
年	港区临港工业园	2010年11月		台港西港区临港工业园规划环境影响报告书的审查意见》（烟环审〔2010〕99号）
2014年	烟台化工园区扩大规划区域	《烟台市人民政府关于烟台化工园区扩大规划区域的批复》（烟政函〔2014〕50号）	申报 32.68 平方公里	规划和规划环评已完成。烟环审〔2017〕30号文
2018年	烟台经济技术开发区烟台化工产业园	鲁政办字〔2018〕185号“山东省人民政府办公厅关于公布第二批化工园区和专业化工园区名单的通知”	认定的起步区面积为 25.11 km <sup>2</sup> ，东至疏港东路，西至伊犁路，南至 G206 国道，北至黄海。	烟台化学工业园规划环评及审查意见（烟环审〔2017〕30号文）。
2020年	烟台化工产业园扩区规划	产业规划和总体发展规划已完成审查。	扩区规划的总面积为 32.84 平方公里，烟台化工产业园位于烟台港西港区南侧，东至疏港东路，西至伊犁路；南至 G206 国道；北临黄海。	规划环评已完成审查。详见烟环审〔2020〕50号文
2021年		产业规划和总体发展规划已完成审查。	扩区规划的总面积为 32.92 平方公里，烟台化工产业园位于烟台港西港区南侧，东至疏港东路，西至伊犁路；南至 G206 国道；北临黄海。	规划环评已完成审查。详见烟环审〔2021〕11号文
2021年		山东省工业和信息化厅于 2022 年 1 月 26 日向山东省人民政府呈报，建议同意烟台化工产业园扩区的申请	扩区申请，拟将新增符合土规区域纳入起步区，起步区面积由 25.11 平方公里（其中陆域面积 18.22 平方公里，海域面积 6.89 平方公里）扩大至 27.40 平方公里，新增陆域 2.29 平方公里	《关于烟台化工产业园扩区的请示》（烟政呈〔2021〕62号）

2018 年经山东省人民政府认定的烟台化工产业园起步区陆域范围详见图 13.3-3，2020 年园区扩区规划环评中扩区范围见图 13.3-4，2022 年山东省工业和信息化厅同意的起步区扩区范围见图 13.3-5。

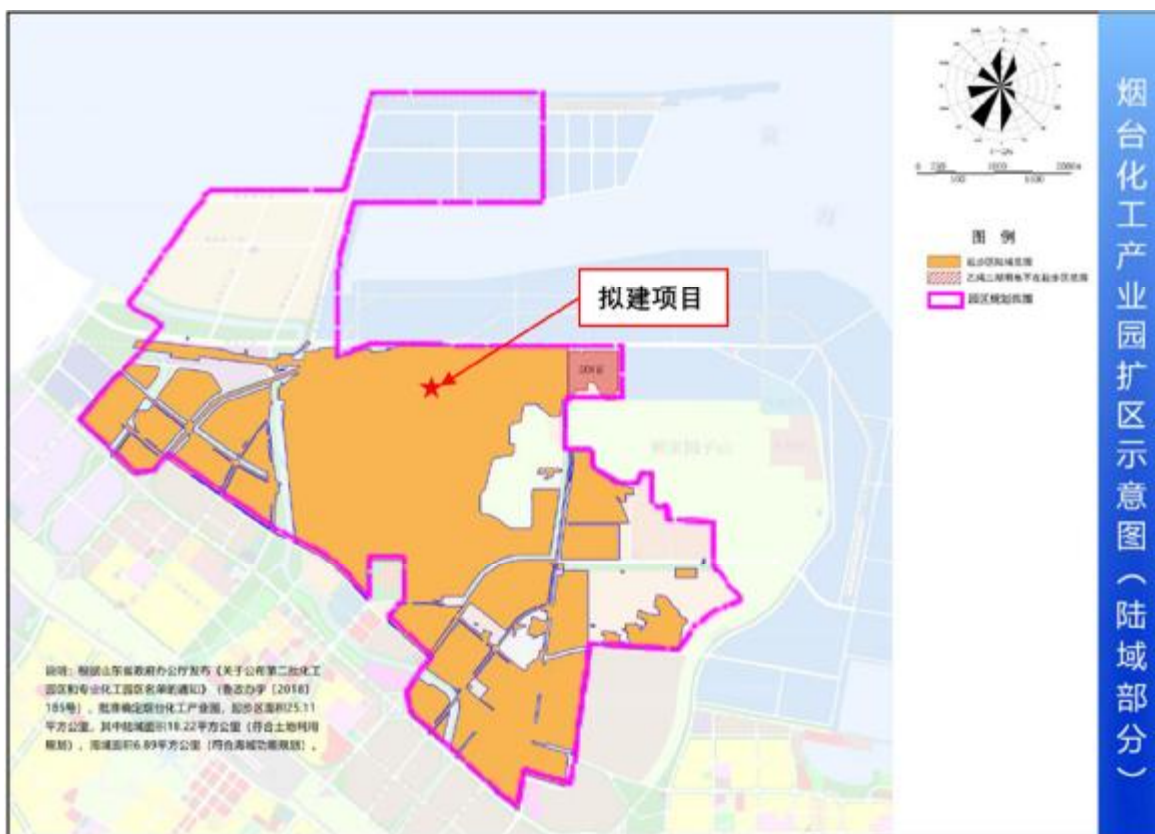


图 13.3-3 2018 年省政府认定烟台化工产业园起步区陆域范围



图 13.3-4 2020 年扩区规划环评扩区后范围图

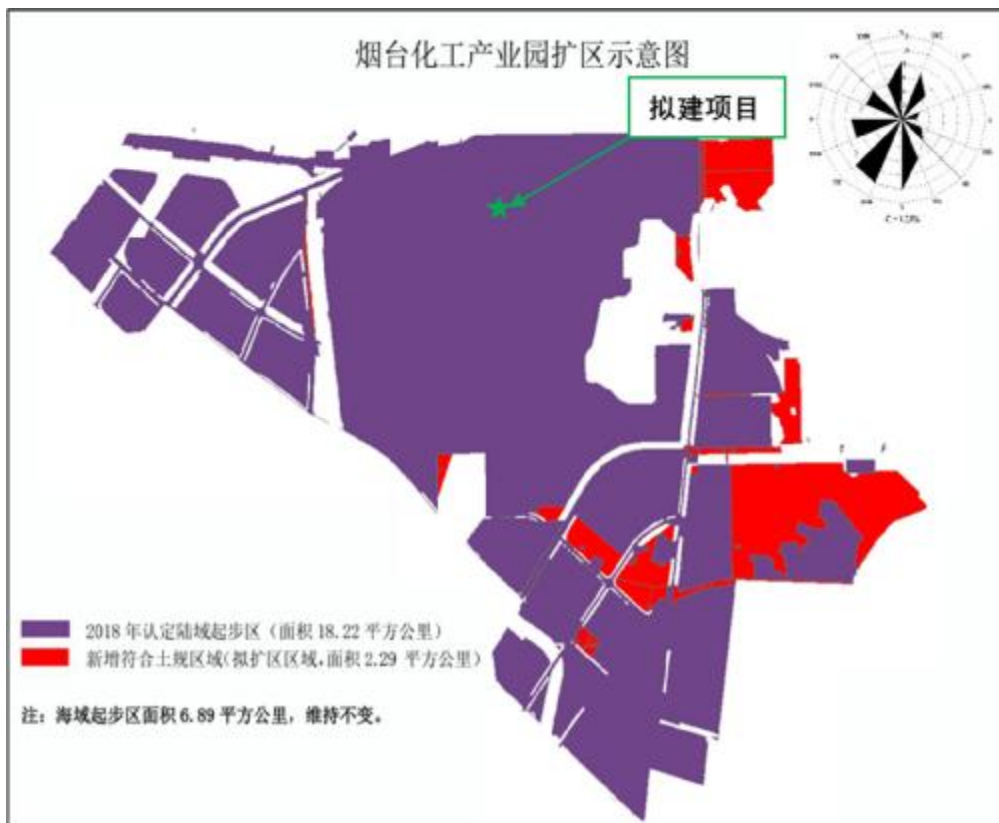


图 13.3-5 2022 年山东省工业和信息化厅同意的起步区扩区后范围图

本项目位于烟台化学工业园，目前扩区后的规划和规划环评已经编制完成，本次环评主要是分析与扩区后的烟台化学工业园规划、规划环评和审查意见的符合性。

#### 13.3.4.2 园区发展规划

##### 1) 规划范围

根据《烟台化学工业园规划修编（2016-2025 年）》，规划范围由 32.68 平方公里扩至 32.92 平方公里。2021 年《烟台化工产业园扩区规划环境影响报告书》已完成审查，并获得烟台市生态环境局审查意见（烟环审〔2021〕11 号）。

##### 2) 功能定位

根据功能定位，烟台化工产业园内各功能分别为生产功能区、物流仓储区和公用工程区及预留发展区。

生产功能区以万华烟台工业园为中心展开，向东、向西形成新材料及精细化工项目区，向北扩展形成填海造地的 LNG 及化工拓展项目区。

物流仓储区包括油品仓储区及铁路物流仓储区。油品仓储区位于万化烟台工业园北侧，区内建设成品油及液体化工品罐区；铁路物流仓储区位于烟台西港站处，为通过铁路运输的原料及产品提供物流仓储服务。

公用工程设施园区内现有 110kV 公共变电站 2 座，规划新建 220kV 公共变电站 1

座，位于开封路与太原路交叉口处；规划新建 2 座供热站，分布在园区用地东西部；另规划新建消防站 3 座，分布在园区用地东部、西部和北部。

### 3) 产业定位

烟台化工园区在现有有机化工、氯碱化工、光气化工、化工新材料以及精细化工的基础上，着力补链、强链的创新发展，完善壮大已形成的有机化工-氯碱化工-光气化工-化工新材料-精细化工“五化”融合的化工全产业链，全球高附加值产品最多、技术水平最高、最具综合竞争力的聚氨酯产业链一体化制造基地，创建特色鲜明、竞争力强、具有国际水平的生态型最美工业园区。

### 4) 发展规划

近期（2021~2025 年）：以万华烟台建成的异氰酸酯一体化及 PO/AE 一体化两大项目（即万华烟台一期）和乙烯一期工程（即万华烟台二期工程）为主线，着力实施乙烯二期工程（即万华烟台三期工程），实现进入乙烯行业的跨越式发展；在补强“五化”融合的全产业链的同时，重点壮大和拓展具有自主知识的化工新材料和精细化学品，进而增强烯烃供应，融合、拓展苯乙烯及碳四烯烃产品链，并实现苯和甲苯的部分自供；完成有色金属项目的搬迁入园。形成完善的有机化工-氯碱化工-光气化工-化工新材料-精细化工“五化”融合的一体化全产业链（集群），为提升万华化学在聚氨酯产业的全球竞争优势做出决定性的贡献。

远期（2026~2030 年）：以建成的 220 万吨/年乙烯联合工程为主线，适时增产乙烯、丙烯，在继续“技术创新”和“效率领先”的道路上，完成补强做大、拓展延伸全产业链，能够迎战任何挑战的世界最美化工园区，将更加崭新亮丽地展现在世界面前

### 5) 开发现状

烟台化工产业园目前现状范围内已有以万华为主的多家企业入驻，入驻企业 56 家，园区建设用地面积为 28.98 平方公里，而目前建设用地位为 13.29 平方公里。园区内原敏感点大赵家、沙诸寺小区现已搬迁，现状无村庄、居民区等敏感点。

规划环评中关于公用工程、环保工程、环境风险防范等配套基础设施实施建设情况详见表 13.3-2 和表 13.3-3。

表 13.3-2 园区公用工程、环保工程规划实施情况对比表

项目	规划情况	现状实施情况
给水规划	给水系统：市政自来水给水系统、海水淡化给水系统、再生水	1.淡水水源为城市水厂供水，由栖霞市与烟台开发区水系连通补水工程，已签订供水合

项目	规划情况	现状实施情况
	给水系统	同； 2.海水淡化：规划建设“万华化学集团股份有限公司 20 万吨/日海水淡化项目，目前正在开展工作； 3.再生水给水：由城市中水水源、万华污水处理站回用水、烟台化学工业园管理服务中心污水处理厂中水补给，万华污水处理站回用水设施已投用。
排水规划	污水：收集管网按照“一企一管”、“明管输送”原则规划。万华污水处理站负责收集万华化工园区内污废水；园区内各个其他化工生产企业，单独一根污水管直接排至烟台化学工业园管理服务中心污水处理厂。污水收集管通过地上管廊敷设至污水处理厂。含盐废水主要包括循环冷却水系统排水、化学水站排水、锅炉排水等，含盐废水纳管收集处理，禁止随意散排。	按规划实施，园区内各企业废水分类分质处理，处理后送园区污水处理厂处理。
	初期雨水：园区内各企业在各装置区设置初期雨水收集设施，收集的初期雨水与污水一并送企业污水预处理站进行处理，达标后送园区污水处理厂集中处理。	按规划实施，园区内企业各生产装置设置初期水池，初期雨水送企业污水处理站处理。
	事故废水：规划在园区内设立“装置-企业-园区”的三级防控体系，首先在各装置界区内采取有效的防范措施（包括防火堤、围堰及初期雨水收集池等），组成第一级防控体系；企业内部建设雨水监控池、事故水池及事故水收集系统，组成第二级防控体系；园区内雨水管网排放口、污水管网总排放口设置截止阀等应急截断设施，在园区污水处理厂处设置应急事故池，构成第三级防控体系。园区应急事故池收集超负荷污水，避免污水处理设施受到严重冲击，建议污水处理厂应急事故池容积设计总规模 8 万 m <sup>3</sup> ，可分期、分格建设。	目前园区事故水池及配套的事故水转输设施目前尚在规划中。
	尾水排放：园区内污废水经处理后，达标排放，通过附近排海泵站深海排放。	园区内废水经新城污水处理厂处理后深海排放。
供热规划	园区现有及近期项目所需热负荷依托园区中部现有万华热电站基础上进行二期扩建，远期热负荷暂时考虑由燃气分布式能源供	园区热电一期已建 3×410t/h+1×220t/h 锅炉，两台 25MW 抽背汽轮机组，外供 9.8MPa、4.0MPa、1.0MPa 三个等级蒸汽，主供园区 MDI 一体化、PO/AE 一体化项目等。

项目	规划情况	现状实施情况
	应。	二期热电联产项目正在建设 2×670 t/h+1×220t/h 锅炉和 1 台 50MW 汽轮机组、1 台 50MW 全凝机组并预留一台 670t/h 锅炉（备用炉）+1 台 50MW 抽背汽轮机组位置。
工业气体规划	园区内集中建设工业气体生产装置，向园区内各生产用户供应氮气和压缩空气。	1.园区已建成 3 座空压站，规划建设 2 座空压站，建成后总压缩空气供应能力 18000Nm <sup>3</sup> /h； 2.园区已建空分装置 2×50000Nm <sup>3</sup> /h（制氧量），正在建设空分二期，规模为 13000Nm <sup>3</sup> /h（制氧量）
消防规划	结合本园区产业特点及消防站布局要求，规划在园区内设置 3 座公共消防站（包含 1 座特勤消防站及 3 座一级普通消防站）；规划将园区外现状一级普通消防站提升为特勤站。	目前正在按规划实施。

表 13.3-3 园区环境风险防范措施规划实施情况对比表

项目	规划情况	现状实施情况
环境风险管理	建立化工园区环境风险管理制度，明确管理机构和责任人员，落实好日常监督、定期巡检维护责任制度	设有烟台化工产业园风险事故应急救援指挥中心
环境风险防控措施	化工园区内企业环境风险防控与应急措施落实情况	工业区内各企业均按照《企业突发环境事件风险评估指南（试运）》附录 C 企业环境风险防控措施与应急措施标准对照表中的要求落实了环境风险防控与应急措施，各企业建成了企业内部的三级防控体系
	化工园区污水集中处理厂及配套管网建设、事故应急池建设是否完善	工业区配套建设了污水处理厂及相应配套管网，工业区内企业污水纳管率为 100%；工业区涉水企业均配套建设有事故水池
	化工园区企业有毒有害气体处理及气体泄漏紧急处理装置是否完善	工业区内大部分涉及有毒有害气体的企业均配套安装了报警装置和气体泄漏紧急处置装置
	有条件的园区建设自己的危险废弃物集中处置设施	工业区设置鑫广绿环等危废集中处置场所
	在典型突发环境事件情境下，园区及企业现有的环境风险防控措施是否满足突发环境事件应急处置要求，并能够降低园区对外环境造成的影响	工业区内各企业基本具有各自完善的环境风险防控措施，可以满足火灾、泄漏等典型突发环境事件的应急处置要求；工业区方面建设有三级防控体系，可以满足大部分突发环境事件的应急处置
环境风险监控与预警系统	化工园区污水处理厂在线监控装置和视频监控系统的建设是否完善	污水处理厂建有完善的在线监控和视频监控系
	园区有害有害气体泄漏监控预警系统建设是否完善	工业区内涉及有毒有害气体的企业均配套安装了报警装置和气体泄漏紧急处置装置
环境风险应急措施	化工园区及园区内环境风险企业需要编制突发环境事件应急预案	目前园区企业已编制应急预案
	化工园区及园区内企业专职环境应急处置队伍建设是否完善	救援队伍包括公安消防、环境保护、医疗卫生、气象水文、交通运输、新闻通讯等专业

项目	规划情况	现状实施情况
	化工园区应急物资及装备配置是否完善	化工产业园依托万华及开发区的应急物资及装备配置
	化工园区是否与其他组织或单位签订应急救援协议或互救协议	已签订应急救援协议或互救协议
	是否建立健全的应急预案演练及预案修订体系	逐步建立健全的应急预案演练及预案修订体系

### 13.3.4.3 项目与园区规划符合性分析

#### ①产业定位

本项目属于化工项目，根据《2017 年国民经济行业分类》（GB/T4754-2017），本项目所属行业分类及代码为“C2651 初级形态塑料及合成树脂制造”，符合烟台化工产业园功能定位。

#### ②功能区规划

项目在烟台化工产业园（扩区）总体布局规划图上的位置详见图 13.3-6，本项目位于烟台化工产业园万华烟台工业园，符合园区功能定位和总体发展规划，不涉及土地征用。

#### ③土地利用规划

本项目用地为三类工业用地，符合用地性质要求。项目在烟台化工产业园（扩区）土地利用规划图上的位置详见图 13.3-7





图 13.3-6 本项目与烟台化工产业园（扩区）总体发展规划位置示意图

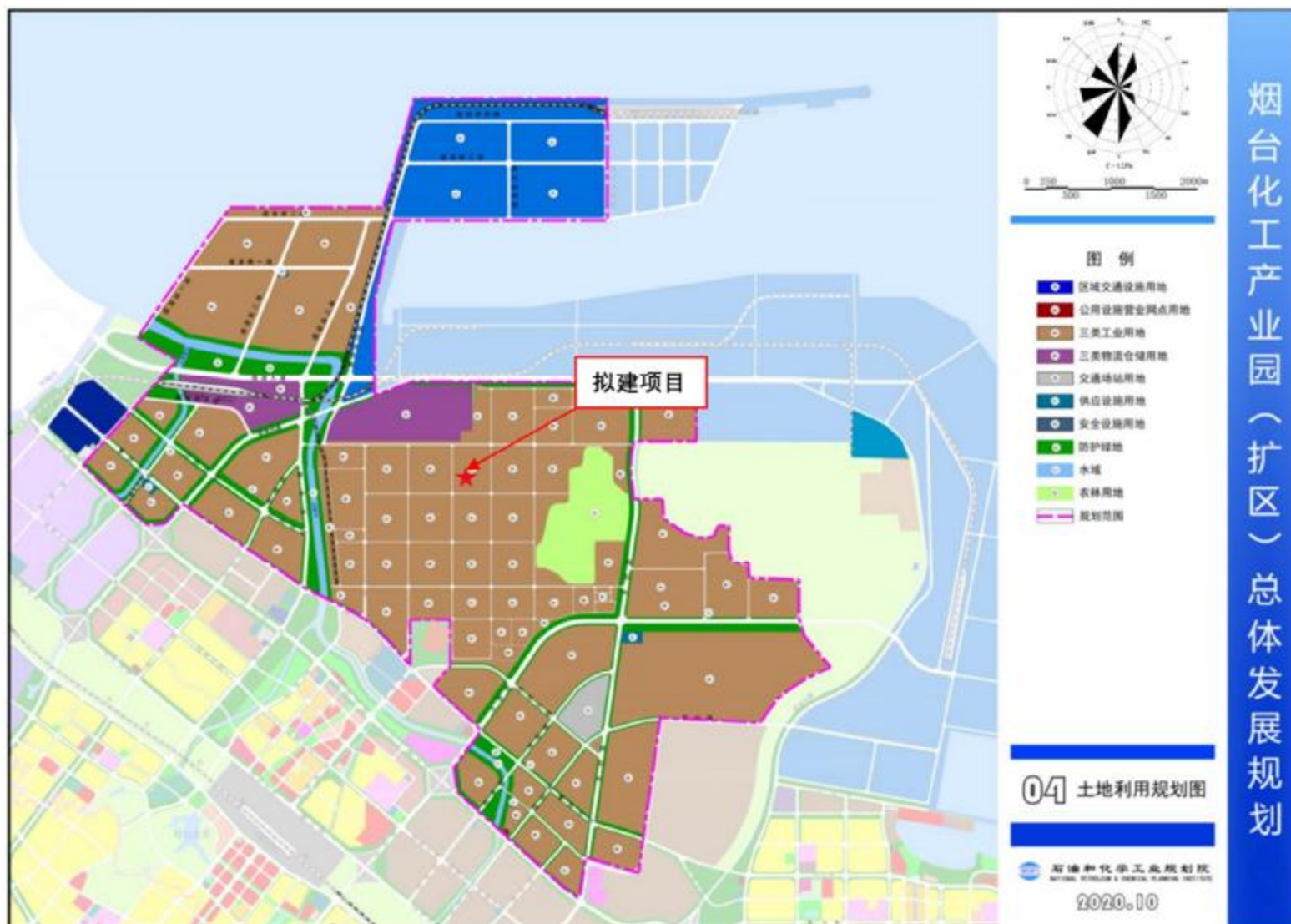


图 13.3-7 本项目与烟台化工产业园（扩区）土地利用规划位置示意图

④园区准入条件符合性分析

烟台化工产业园规划环评中在产业导向、规划选址、清洁生产、环境保护等方面，对入园企业准入条件提出了明确要求，本项目符合性分析详见表 13.3-4。

表 13.3-4 园区规划环评园区环境准入条件符合性分析

类别	环境准入条件	本建设情况
行业准入	1、符合《烟台化工产业园（扩区）总体发展规划（2021-2030）》产业定位；	本项目所属行业分类及代码为“C2651 初级形态塑料及合成树脂制造”；符合《烟台化工产业园（扩区）总体发展规划（2021-2030）》产业定位。
	2、不属于《大气污染防治行动计划》和《水污染防治行动计划》中高污染行业。	
产业导向*	1、符合国家及地方产业政策，包括《产业结构调整指导目录》、《外商投资产业指导目录》等文件中的鼓励类和允许类、《烟台市工业行业发展导向目录》优先发展产业。	本项目所属行业分类及代码为“C2651 初级形态塑料及合成树脂制造”；属于允许类，项目无国家限制类和淘汰类装置，不属于负面清单中类别，符合国家产业政策。 项目已取得《山东省建设项目备案证明》（项目代码：2405-370672-04-01-843600），符合国家产业政策要求。
	2、不属于《部分工业行业淘汰落后生产工艺装备和产品指导目录》、《山东省建设行业推广应用和限制禁止使用技术目录》、《烟台市工业行业发展导向目录》淘汰落后生产工艺装备和产品。	
	3、不属于《市场准入负面清单》。	
	4、符合所属行业有关发展规划。	
	5、符合园区规划产业导向及规划环评的产业准入“负面清单”。	
规划选址	1、选址符合《烟台经济技术开发区城市总体规划》。	本项目选址符合相关规划。
	2、选址符合《烟台经济技术开发区土地利用总体规划》。	
	3、选址符合园区总体规划及土地利用规划	
清洁生产	入区项目生产工艺、装备技术水平等应达到国内同行业领先水平；水耗、能耗指标应设定在清洁生产一级水平(国际先进水平)或二级水平(国内先进水平)。	本项目生产工艺、装备技术水平等达到国内同行业领先水平，水耗、能耗指标达到国内先进水平。
环境保护	1、符合行业环境准入要求。	本项目符合环境准入要求，污染物达标排放，废水集中纳管排放。
	2、建设项目排放污染物符合国家、省规定的污染物排放标准。	
	3、建设项目新增主要污染物排放量符合总量控制和污染物减排要求。	
	4、废水集中纳管排放，园区内实行集中供热。	
	5、实施技改项目的企业近三年未发生重大污染事故，未发生因环境污染引起的群体性事件。	
*注：国家和地方颁布的产业目录均以最新版本为准。		

扩区规划环评根据《产业结构调整指导目录（2019 年本）》、《烟台市工业行业发展导向目录》、《高耗能落后机电设备（产品）淘汰目录》、《市场准入负面清单》等文件规定，结合园区产业定位，以及国家对工业企业建设的生产工艺、生产设备、污染物排放要求的相关规定，确定烟台化工产业园区禁止准入项目负面清单，对于禁止准入

项目负面清单的新建项目，禁止投资。本项目不在禁止准入项目负面清单内。

扩区规划环评“准入行业控制级别表”中将“符合园区产业定位的产业且属于《产业结构调整指导目录》《外商投资产业指导目录》等文件中的鼓励类和允许类”纳入为优先进入行业，本项目符合园区产业定位，属于允许类，因此为优先进入行业。

#### ⑤规划环评审查意见符合性分析

关于烟台化工产业园扩区规划环境影响报告书的审查意见（烟环审[2021]11号）对规划优化调整和实施提出了具体意见，与本项目相关的意见及项目符合性分析情况表 13.3-5。

表 13.3-5 园区规划环评审查意见符合性分析

序号	规划环评审查意见	本项目情况	符合性
1	工业园规划建设用地不得占用生态红线、自然保护区、生态公益林。	本项目建设内容均在现有厂区内，未占用生态红线、自然保护区、生态公益林等用地。	符合
2	项目环评应该符合规划环评结论及审查意见	本项目符合《烟台化工产业园（扩区）总体发展规划环境影响评价》的结论，符合规划环评审查意见。	符合

### 13.4 工程选址合理性分析

#### 13.4.1 符合区域主体功能区划，与城市总体规划相符

本项目建设在烟台化工产业园，位于《全国主体功能区规划》、《山东省主体功能区规划》的优化开发区，未占用生态红线用地，因此，选址与主体功能区划是相符的，同时符合烟台市大力推进临港工业的产业发展方向，符合烟台市城市总体规划的相关要求。

#### 13.4.2 区域资源丰富，有一定的环境容量

烟台化工产业园是以烟台产业结构优化为主线，以其优势产品系列为先导，目前已建成多个企业，初步具有光气化工、氯碱化工和有机化工及其结合的特色和基础优势，同时承接“退城入园”企业的提升改造和节能减排。

化学工业园区基本实现了场地的“九通一平”，基础设施基本齐全，拟建项目可充分利用开发区内的水源、气源、电源等基础设施和排污管道等防污设施。因此，拟建项目分利用区内资源，既可以节约投资成本，又能减少对周围环境的影响。

2014年，为实现烟台市化工产业转型升级，烟台市政府同意烟台经济技术开发区在烟台化工园区上版规划的基础上进行修编扩区，完成了修编规划环评，并取得烟台

市环保局的审查意见。

### 13.4.3 化工园区环保设施基本完善

经过多年的发展，烟台化工产业园已基本建设完善的环保设施，建立环境应急预案。园区规划项目产生的污水排入万华化学集团环保科技有限公司，处理达标后，经过深度处理可以回用，不能回用时通过排放管进行深海排放。园区建设固体废物回收和再生中心、公共交通及公共绿地等。

## 13.5 与烟台市“三线一单”符合性分析

本项目与《烟台市“三线一单”生态环境分区管控方案》（烟政发[2021]7号）、《关于发布2023年生态环境分区管控动态更新成果的通知》（烟台市生态环境委员会办公室，2024年4月7日）符合性分析见表13.5-1，与烟台市环境管控单元位置关系见图13.5-1。

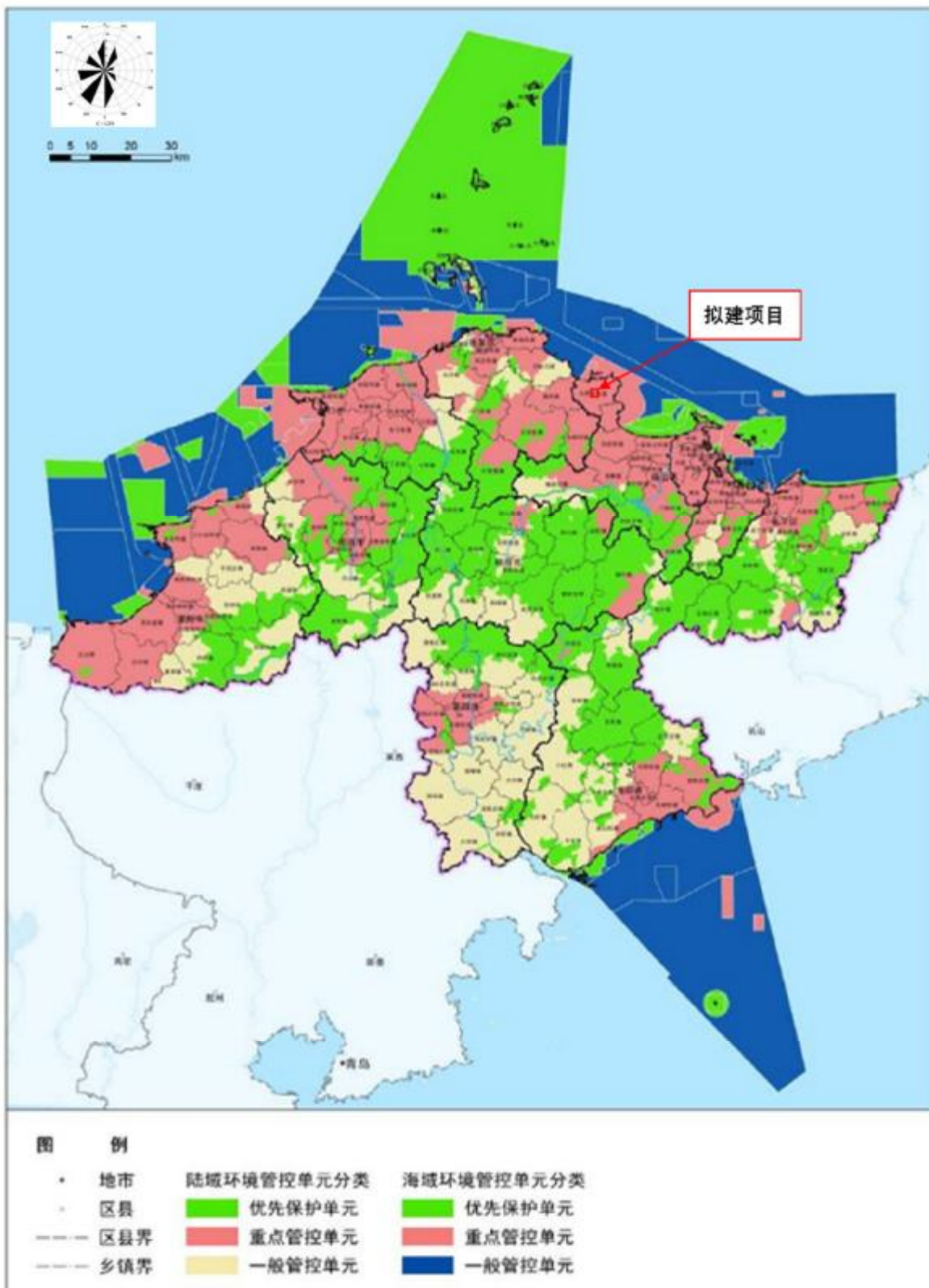


图 13.5-1 拟建项目与烟台市环境管控单元位置关系图

表 13.5-1 《烟台市“三线一单”生态环境分区管控方案》（2023 年版）符合性分析

管控维度	编制要求	烟台市市级生态环境总体准入清单准入要求	本项目情况	符合情况
空间布局	禁止开发	1.对《市场准入负面清单（2022 年版）》禁止准入事项，市场主体不得进入，行政机关不予审批、核准，不	1. 本项目不属于《市场	符合

管控 维度	编制 要求	烟台市市级生态环境总体准入清单准入要求	本项目情况	符合 情况
约束	建设活动的要求	<p>得办理有关手续。</p> <p>2.严把化工项目准入关，严禁新建、扩建“两低三高”（附加值低、技术水平低、能耗高、污染物排放高、安全生产风险高）化工项目。</p> <p>3.全面禁止掺烧高硫石油焦（硫含量大于3%）；原则上禁止企业独自新建燃料类煤气发生炉，集中使用煤气发生炉、暂不具备改用天然气条件的工业园区应建设统一的清洁煤制气中心。</p> <p>4.禁止开采含放射性和砷等有毒有害物质超过规定标准的煤炭。</p> <p>5.禁止在以下区域内规划和建设经营性储煤场：风景名胜保护区、自然保护区、森林公园、地质公园、湿地公园；集中住宅区；名胜古迹、旅游景点周边一公里以内；大型、中型河流两侧一公里以内；水库防洪水位线以外二公里以内；法律、法规规定的其他情形。</p> <p>6.禁止下列损害、破坏古树名木和古树后备资源及其附属设施的行为：攀树、折枝以及剥损树枝、树干、树皮；借用树干做支撑物或倚树搭棚；刻划、张贴、楔钉、挂绳挂物；损坏古树名木附属设施；在距树冠垂直投影5米的范围内堆放物料、挖坑取土、使用明火、排放废气、倾倒污水污物、封砌地面、兴建建筑物、构筑物及埋设地下管线；其它不利于生长和保护的行为。</p> <p>7.严禁砍伐、擅自移植古树名木。经批准移植古树名木的，应当按照古树名木行政主管部门同意的移植方案实施移植。</p> <p>8.不再新建35蒸吨/小时及以下各种类型燃煤锅炉。</p> <p>9.在居民住宅区等人口密集区域和医院、学校、幼儿园、养老院等其他需要特殊保护的区域及其周边，不得新建、改建和扩建石化、焦化、制药、油漆、塑料、橡胶、造纸、饲料等产生恶臭气体的生产项目或者从事其他产生恶臭气体的生产经营活动。</p> <p>10.在居民住宅区等人口密集区域和医院、学校、幼儿园、养老院等其他需要特殊保护的区域及其周边，禁止建设畜禽养殖场、屠宰场（厂）。</p> <p>11.禁止在崩塌、滑坡危险区和泥石流易发区从事取土、挖砂、采石、烧窑、规划外修建道路等可能造成水土流失的活动。</p> <p>12.禁止在人口集中地区和其他依法需要特殊保护的区域内焚烧沥青、油毡、橡胶、塑料、皮革、垃圾以及其他产生有毒有害烟尘和恶臭气体的物质。</p> <p>13.在永久基本农田集中区域，不得新建可能造成土壤污染的建设项目；已经建成的，应当限期关闭拆除。</p> <p>14.依法应当开展土壤污染状况调查或风险评估而未开展或尚未完成的地块，以及未达到土壤污染风险评估报告确定的风险管控、修复目标的地块，不得开工建设与风险管控、修复无关的项目。</p> <p>15.海洋自然保护区内禁止擅自移动、搬迁或破坏界碑、标志物及保护设施；禁止非法捕捞、采集海洋生物；禁止非法采石、挖沙、开采矿藏；禁止其他任何有损保</p>	<p>准入负面清单（2022年版）》禁止准入项目。</p> <p>2.本项目不属于“两低三高”项目。</p> <p>3.本项目由园区统一供热。</p> <p>4.本项目不使用煤炭，不涉及国家公园、自然保护区和自然公园，以及饮用水水源保护区等各类保护地的管理。</p>	

管控 维度	编制 要求	烟台市市级生态环境总体准入清单准入要求	本项目情况	符合 情况
		<p>护对象及自然环境和资源的行为。</p> <p>16.自然山体绿线以上的区域实行封山育林，禁止兴建非供公共休憩和非特殊用途的建筑物、构筑物，禁止开山挖石，乱埋乱葬。已经破坏的山体应进行整治、绿化。</p> <p>17.严禁在生态脆弱、敏感度强、绿化隔离带和具有自然地质灾害隐患的地区进行建设活动。</p> <p>18.禁止新建不符合国家产业政策的小型造纸、制革、印染、染料、炼焦、炼硫、炼砷、炼汞、炼油、电镀、农药、石棉、水泥、玻璃、淀粉、鱼粉、石材加工、钢铁、火电和其他严重污染水环境的生产项目。</p> <p>19.禁止在重点保护水域内采取人工投饵性鱼类网箱、网围等方式从事渔业养殖。</p> <p>20.禁止使用报废、淘汰或者不符合标准的船舶航行作业。禁止违规实施冲滩拆解船舶。</p> <p>21.在饮用水水源准保护区内，禁止从事下列行为： （一）新建、扩建对水体污染严重的建设项目或者改建增加排污量的建设项目；（二）使用剧毒、高毒、高残留农药；（三）使用炸药、化学药品捕杀鱼类；（四）破坏湿地、毁林开荒、损坏植被和非更新性砍伐水源涵养林、护岸林等破坏水环境生态平衡的行为；（五）法律、法规禁止的其他行为。在饮用水水源二级保护区内，除禁止以上行为以外，禁止从事下列行为：（一）设置排污口；（二）新建、改建、扩建排放污染物的建设项目；（三）建设工业固体废物集中贮存、处置设施、场所或者生活垃圾填埋场；（四）设立装卸垃圾、粪便、油类和有毒物品的码头；（五）围垦河道、滩地，或者在河道、水库等采石、采砂、取土、弃置砂石；（六）建设有污染物排放的畜禽养殖场、养殖小区；（七）法律、法规禁止的其他行为。在饮用水水源一级保护区内，除禁止以上行为以外，禁止从事下列行为：（一）新建、改建、扩建与供水设施和保护水源无关的建设项目；（二）堆置和存放工业废渣、城乡垃圾、粪便或者其他废弃物；（三）设置与供水需要无关的码头；（四）新增农业种植和经济林；（五）从事畜禽养殖、网箱养殖、餐饮、旅游、游泳、垂钓或者其他可能污染饮用水水体的活动；（六）法律、法规禁止的其他行为。</p> <p>22.饮用水水源二级保护区内，从事网箱养殖、旅游等活动的，应当按照规定采取措施，防止污染饮用水水体。设区的市人民政府应当划定禁止、限制使用含磷洗涤剂、化肥的区域和禁止、限制种植养殖的区域，并向社会公布。</p> <p>23.饮用水水源一级、二级保护区内禁止下列行为：禁止建设地下工程采取地下水、钻探（经主管部门批准的水文、工程、环境勘查与直径不大于75毫米岩心钻探除外）、采矿。</p> <p>24.在海岸带严格保护区内，除国防安全需要外，禁止构建永久性建筑物、开采海砂、设置排污口等损害海岸地形地貌和生态环境的活动。</p>		



管控 维度	编制 要求	烟台市市级生态环境总体准入清单准入要求	本项目情况	符合 情况
		<p>25.海岸建筑核心退缩区内，除军事、港口及其配套设施、安全防护、生态环境保护、必要的市政设施、必需的旅游观光公共配套设施和经国家、省委省政府批准的特殊项目外，不得新建、扩建建筑物。确需在核心退缩区内开展的上述建设活动，需经科学论证评估，原则上不得占用自然岸线；划入核心退缩区的村庄区域，新建、改扩建建筑物要在村庄建设边界内，严格控制村庄规模；对核心退缩区内合法合规建筑进行改建时，要科学论证，不得扩大规模，严格控制建筑物高度。海岸建筑一般控制区内，新建、改扩建建筑物应控制建筑高度、密度、体量和容积率，依据生态环境和城市风貌的要求，加强空间规划的管控，保护好海岸带地区的天际线、山际线、海际线和景观视廊。围填海活动应当执行法律、法规和国家有关规定。</p> <p>26.除必需的公共服务设施外，禁止改变沙滩自然属性建设建筑物、构筑物；禁止擅自圈占沙滩和礁石。</p> <p>27.严禁新建养殖区域占用和破坏砂质海岸。</p> <p>28.禁止严重过剩产能以及高耗能、高污染、高排放项目用海，推动海域资源利用方式向绿色化、生态化转变；调整完善海洋倾倒区布局，禁止倾倒除海上疏浚物外的废弃物。</p> <p>29.禁止在沿海陆域内新建不具备有效治理措施的化学制浆造纸、化工、印染、制革、电镀、酿造、炼油、岸边冲滩拆船以及其他严重污染海洋环境的工业生产项目。露天开采海滨砂矿和从岸上打井开采海底矿产资源，必须采取有效措施，防止污染海洋环境。</p> <p>30.在重点保护名录山体保护控制线内，除依法批准的公共服务设施、公共基础设施和特殊用途设施外，不得进行与山体保护无关的生产和开发建设活动。禁止下列行为：（一）开山采石、探矿采矿；（二）挖砂、取土；（三）修坟立碑或者建设经营性墓地；（四）对既有建筑物、构筑物进行改建、扩建；（五）建设工业固体废物集中贮存、处置的设施、场所；（六）毁林开荒、乱砍滥伐林木；（七）乱搭乱建建筑物、构筑物；（八）倾倒、堆放生活垃圾或者建筑垃圾；（九）倾倒、堆放、填埋工业固体废物和危险废物；（十）法律、法规规定的其他侵占、破坏山体的行为。在重点保护名录山体保护控制线内，属于风景名胜区、自然保护区、森林公园、湿地公园、地质公园、国有林场、饮用水水源保护区等有相关法律法规作出更为严格的保护规定的，从其规定。</p> <p>31.生态保护红线内自然保护区核心保护区外，禁止开发性、生产性建设活动，在符合法律法规的前提下，除国家重大项目外，仅允许《自然资源部 生态环境部 国家林业和草原局关于加强生态保护红线管理的通知（试行）》（自然资发〔2022〕142号）、《山东省自然资源厅 山东省生态环境厅关于加强生态保护红线管理的通知》（鲁自然资发〔2023〕1号）中明确对生态功能不造成破坏的有限人为活动。生态保护红线内自然保护区、风景名胜区、饮用水水源保护区等区域，依照法律</p>		

管控 维度	编制 要求	烟台市市级生态环境总体准入清单准入要求	本项目情况	符合 情况
		<p>法规执行。</p> <p>32.除国家另有规定外，省级以上湿地公园内禁止下列行为：（一）开（围）垦、填埋或者排干湿地；（二）截断湿地水源；（三）挖沙、采矿；（四）倾倒有毒有害物质、废弃物、垃圾；（五）从事房地产、度假村、高尔夫球场、风力发电、光伏发电等任何不符合主体功能定位的建设项目和开发活动；（六）破坏野生动物栖息地和迁徙通道、鱼类洄游通道，滥采滥捕野生动植物；（七）引入外来物种；（八）擅自放牧、捕捞、取土、取水、排污、放生；（九）其他破坏湿地及其生态功能的活动。</p> <p>33.严禁非法占用沿海防护林，严禁非法采砂；严禁围垦、污染和占用湿地。</p> <p>34.沿岸(含海岛)高潮线向陆一侧一定范围内，禁止新建生活垃圾和工业固体废物堆放、填埋场所，现有非法的工业固体废物堆放、填埋场所依法停止使用，加强环境风险防控，确保不发生次生环境污染事件。</p> <p>35.加快推进黄金冶炼含氰尾渣利用处置设施建设，鼓励利用水泥窑协同处置黄金冶炼含氰尾渣。对其他类别危险废物，以优化现有利用处置能力、匹配烟台市产废规模为主，原则上不建设与我市产生的危险废物无关或以外地危险废物为主要原料的利用处置设施。</p>		
	<p>限制 开发 建设 活动 的 要 求</p>	<p>1.化工项目（指《山东省化工行业投资项目管理规定》鲁工信发〔2022〕5号认定的化工行业投资项目，下同）原则上应在省政府认定的化工园区、专业化工园区和重点监控点实施，沿黄重点地区“十四五”时期拟建化工项目，除满足上述条件外，还应在合规工业园区实施。</p> <p>2 符合下列情形之一的化工项目，除国家另有规定的外，可以在省政府认定的化工园区、专业园区和重点监控点外实施，且不受投资额限值。</p> <p>（一）2625 有机肥料及微生物肥料制造、2682 化妆品制造、2683 口腔清洁用品制造、291 橡胶制品业项目。</p> <p>（二）列入《建设项目环境影响评价分类管理名录》的环评类别为报告表、登记表的非危险化学品项目。</p> <p>（三）海水或卤水提取溴素、二氧化碳收集、新型大型冶金项目配套焦化和制酸、可再生能源发电制氢、为非化工项目配套的空分以及依托钢铁企业副产煤气就地实施钢化联产项目。</p> <p>3.新建生产危险化学品的化工项目（危险化学品详见最新版《危险化学品目录》），固定资产投资额原则上不低于3亿元（不含土地费用）；列入国家《产业结构调整指导目录》鼓励类和《鼓励外商投资产业指导目录》项目，以及搬迁入园项目、配套氯碱企业耗氯和耗氢项目，不受3亿元投资额限制。</p> <p>4.严控低水平、高污染、同质化的普通铸件项目建设。对于高端装备及配套零部件铸造项目，工业和信息化、发展改革、生态环境部门要共同会商，积极支持。</p> <p>5.新建涉工业炉窑的建设项目，原则上要进入园区或工业聚集区，配套建设高效环保治理设施。</p>	<p>本项目位于烟台化工产业园内，属于省政府认定的第二批专业化工园区，符合相关规划。</p>	<p>符合</p>

管控 维度	编制 要求	烟台市市级生态环境总体准入清单准入要求	本项目情况	符合 情况
		<p>6.加快电解铝、轮胎、氯碱等行业调整布局和优化。对氧化铝、自备电厂、小火电等为高耗能产业配套服务的项目，在满足产业链发展匹配要求的基础上，不再布局新项目，并尽快将产能规模和布局调整到合理范围。</p> <p>7.在海岸带限制开发区内，严格控制改变海岸带自然形态和影响生态功能的开发利用活动，预留未来发展空间，严格海域使用审批。</p> <p>8.在海岸带优化利用区内，应当节约利用海岸带资源，保持海岸线的自然形态稳定，集中布局确需占用海岸线的建设项目，严格控制占用岸线长度，合理控制建设项目规模。</p> <p>9.煤炭生产企业应当建设配套的煤炭洗选设施，对其开采的煤炭进行洗选、加工，降低煤炭的硫分和灰分，限制高硫分、高灰分煤炭的开采。</p> <p>10.新建煤矿应当同步建设配套的煤炭洗选设施，使煤炭的硫分、灰分含量达到规定标准；已建成的煤矿除所采煤炭属于低硫分、低灰分或者根据已达标排放的燃煤电厂要求不需要洗选的以外，应当限期建成配套的煤炭洗选设施。</p> <p>11.严格限制在海岸采挖砂石。禁止毁坏海岸防护设施、沿海防护林、沿海城镇园林和绿地。</p> <p>12.实施最严格的岸线开发管控，对岸线周边生态空间实施严格的用途管制措施，实施海岸建筑退缩线制度，严格控制在海岸线向陆1公里范围内新建建筑物；除国家重大战略项目外，禁止新增占用严格保护岸线的开发建设活动，通过岸线修复不断增加自然岸线（含整治修复后具有自然海岸形态特征和生态功能的岸线）长度和保有率。</p> <p>13.严格控制“两高”项目，新建“两高”项目实行“五个减量替代”。</p> <p>14.实施差别化流域环境准入政策,强化准入管理和底线约束，严格控制缺水地区、水污染严重地区和敏感区域高耗水、高污染行业发展。推进城市建成区内现有焦化、造纸、印染、原料药制造、化工等污染较重的企业有序搬迁改造或依法关闭。</p> <p>15.全面推进低挥发性有机物含量涂料、油墨、胶粘剂、清洗剂等原辅料使用，禁止建设生产和使用高挥发性有机物含量的溶剂型涂料、油墨、胶粘剂等项目。</p>		
	<p>不符合空间布局要求活动的退出要求</p>	<p>1.对符合国家产业政策但不符合优化工业布局要求的企业，所在地人民政府应当创造条件，支持其迁入依法规划的工业园区发展。</p> <p>2.在城市建成区及其周边的重污染企业，应当逐步进行搬迁、改造或者转型退出。</p> <p>3.新建有污染物排放的工业项目，除在安全生产等方面有特殊要求的以外，应当进入工业园区或者工业集聚区。</p> <p>4.到2025年，全面关闭煤炭生产矿山。</p> <p>5.依据环保、安全、技术、能耗和效益标准，以钢铁、煤电、水泥、轮胎、化工、铸造等行业为重点，加</p>	<p>本项目位于烟台化工产业园内，符合相关规划。</p>	<p>符合</p>

管控 维度	编制 要求	烟台市市级生态环境总体准入清单准入要求	本项目情况	符合 情况
污染物排放 管控	污染物允 许排 放量	<p>快淘汰低效落后产能。</p> <p>1.按照国家和省生态环境厅清洁化改造要求以及《固定污染源排污许可分类管理名录》等文件规定，按生态环境部的进度要求有序推进分行业排污许可证核发，规范企业按证排污。</p> <p>2.新、改、扩建涉重金属行业建设项目必须遵循重点重金属污染物排放“减量置换”或“等量替换”的原则，在本省（区、市）行政区域内明确具体的重金属污染物排放总量来源。无明确具体总量来源的，各级生态环境部门不得批准相关环境影响评价文件。</p> <p>3.钢铁、火电、建材、焦化等企业和港口、码头、车站的物料堆放场所，应当按照要求进行地面和道路硬化，采取密闭、围挡、遮盖、喷淋、绿化、设置防风抑尘网等措施，并设置车辆清洗设施。</p> <p>4.从事海水养殖的单位和个人，应当科学使用化肥、药物等养殖投入品，禁止使用国家禁用渔药等有毒有害物质，排放养殖污水应达到规定排放标准，不得将养殖废弃物弃置海域、岸滩。</p> <p>5.向大气排放恶臭气体的排污单位以及垃圾处置场、污水处理厂，应当按照规定设置合理的防护距离，安装净化装置或者采取其他措施减少恶臭气体排放。</p> <p>6.从事畜禽养殖、屠宰生产经营活动的单位和个人，应当对畜禽养殖、屠宰产生的污水、废弃物进行处理、处置和综合利用，防止对周边环境造成恶臭影响。</p> <p>7.新建、改建、扩建燃煤发电项目应当符合国家、省规定的大气污染物超低排放标准。</p> <p>8.新建燃煤锅炉等燃煤设施应当符合国家、省规定的大气污染物超低排放标准。</p> <p>9.钢铁、建材、焦化、有色、化工等涉大宗货物运输（除特种车辆、危化品车辆外，日进出厂区运输车辆10辆次以上）的企业，应制定重污染天气应急运输响应方案。</p> <p>10.铸造行业烧结、高炉工序污染物排放控制按照钢铁行业相关标准要求执行。</p> <p>11.禁止含酚废水直接作为煤气水封水、冲渣水。</p> <p>12.围绕区域生态环境质量改善，实施排污总量控制，落实国家改革完善企事业单位污染物排放总量控制制度要求。统筹推进多污染物协同减排，减污降碳协同增效。建立重大建设项目主要污染物排放总量指标保障机制，让有限的污染物排放总量减量替代指标向新动能领域聚集，保障重大项目落地实施。</p> <p>13.禁止在农业种植中直接利用工业废水、医疗废水、未达到农田灌溉水质标准的城镇污水灌溉。</p> <p>14.禁止船舶向水体排放有毒液体物质及其残余物或者含有此类物质的压载水、洗舱水或者其他混合物。</p> <p>15.禁止餐饮、洗浴、洗涤、洗车经营者直接向雨水排放系统、河道等外环境排放污水。</p> <p>16.产生危险废物的单位，应当按照国家有关规定和环境保护标准要求贮存、利用、处置危险废物，不得擅</p>	<p>本项目不属于涉重金属的重点行业，不需要执行“减量置换”或“等量替换”的原则。</p>	符合

管控 维度	编制 要求	烟台市市级生态环境总体准入清单准入要求	本项目情况	符合 情况
		<p>自倾倒、堆放。</p> <p>17.严格执行污染物入海排放标准，严查各类偷排漏排行为，杜绝入海排污口超标排海。</p> <p>18.禁止倾废作业船舶不到位倾倒，禁止有毒有害废弃废物倾倒。</p> <p>19.实施“上新压旧”“上大压小”“上高压低”“上整压散”，新建项目产能技术工艺、装备水平和节能减排指标必须达到国内先进水平以上。所有新上项目建设必须满足区域污染物排放和产能置换总量控制刚性要求。新项目一旦投产，被整合替代的老项目必须同时关停。倒逼新旧动能及时转换，杜绝“新瓶装旧酒”“新旧并存”的假转换。严格控制高耗能行业和产能过剩行业新增产能，对确有必要新建的，按国家要求实施减量置换。</p> <p>20.对于新建城区，实现雨污分流。</p> <p>21.禁止向海域排放油类、酸液、碱液、剧毒废液和高、中水平放射性废水。严格限制向海域排放低水平放射性废水；严格控制向海域排放含有不易降解的有机物和重金属的废水。</p> <p>22.含有机物和营养物质的工业废水、生活污水，应当严格控制向海湾、半封闭海及其他自净能力较差的海域排放。向海域排放含热废水，必须采取有效措施，避免热污染对水产资源的危害。</p> <p>23.禁止在海上焚烧废弃物。禁止在海上处置放射性废弃物或者其他放射性物质。</p> <p>24.强化近海水产养殖污染防治，加快推进重点海湾海水养殖污染综合治理。严格水产养殖投入品管理，推动海水养殖环保设施建设与清洁生产。2025 年底前，规模以上水产养殖尾水实现达标排放。</p> <p>25.依法报废超过使用年限的船舶，限期淘汰不能达到污染物排放标准的船舶，严禁新建不达标船舶并进入运输市场。禁止各类船舶直接向海域排放水污染物、压载水和船舶垃圾，严格控制在渤海海域内从事船舶原油过驳、单点系泊等高污染风险作业。</p> <p>26.推进垃圾分类，严厉打击向海洋倾倒垃圾的违法行为。严格控制向海洋倾倒废弃物，定期对海洋倾倒区开展监视监测，严厉打击非法倾废行为。</p> <p>27.重大项目建设，必须首先满足环境质量“只能更好、不能变坏”的底线，严格落实污染物排放“减量替代是原则，等量替代是例外”的总量控制刚性要求。</p> <p>28.对钢铁、煤电、电解铝、水泥、轮胎等重点行业实施产能总量控制，严格执行产能置换要求，确保产能总量只减不增。严格执行国家煤化工、铁合金等行业产能控制或产能置换办法。“两高”项目建设做到产能减量、能耗减量、煤炭减量、碳排放减量和常规污染物减量等“五个减量”，新建项目要按照规定实施减量替代，不符合要求的高耗能、高排放项目不得准入。未纳入国家规划的炼油、乙烯、对二甲苯、炼制油气项目，一律不得建设。严禁新增水泥熟料、粉磨产能，严禁市外水泥熟料、粉磨、焦化产能转入。</p>		

管控 维度	编制 要求	烟台市市级生态环境总体准入清单准入要求	本项目情况	符合 情况
	<p>现有 源提 标升 级改 造</p>	<p>1.县级以上人民政府应当合理确定产业布局和发展规模，制定产业投资项目负面清单，严格控制新建、扩建钢铁、石化、化工、有色金属冶炼、水泥、平板玻璃、建筑陶瓷等工业项目，鼓励、支持现有的工业企业进行技术升级改造。</p> <p>2.新建和技改项目要严格执行国家和省投资政策有关要求，原则上应使用天然气或电等清洁能源，所有产生颗粒物或 VOCs 的工序应配备高效收集和处理装置，采取有效措施控制无组织排放。</p> <p>3.将重金属减排目标任务分解落实到有关涉重金属重点行业企业，明确相应的减排措施和工程，建立企事业单位重金属污染物排放总量控制制度。减排措施和工程包括淘汰落后产能、工艺提升改造、清洁生产技术改造、实行特别排放限值等。</p> <p>4.坚决淘汰铅锌冶炼行业的烧结一鼓风炉炼铅工艺等不符合国家产业政策的落后生产工艺装备。</p> <p>5.依法全面取缔不符合国家产业政策的制革、炼砷、电镀等严重污染水环境的生产项目。</p> <p>6.加大铅锌和铜冶炼行业工艺提升改造力度，重点包括对铅冶炼企业富氧熔炼一鼓风炉还原工艺(SKS 工艺)实施鼓风炉设备改造，对锌冶炼企业竖罐炼锌设备进行改造替代，对铜冶炼企业实施转炉吹炼工艺提升改造。</p> <p>7.对有色金属、电镀、制革行业实施清洁化改造，制革行业实施铬减量化或封闭循环利用技术改造。聚焦重金属有色金属采选和冶炼、涉重金属无机化工等重点行业，鼓励企业实施清洁生产改造，进一步减少污染物排放。</p> <p>8.全面加大石油炼制及有机化学品、合成树脂、合成纤维、合成橡胶等行业 VOCs 治理力度。重点加强密封点泄漏、废水和循环水系统、储罐、有机液体装卸、工艺废气等源项 VOCs 治理工作，确保稳定达标排放。重点区域要进一步加大其他源项治理力度，禁止熄灭火炬系统长明灯，设置视频监控装置；推进煤油、柴油等在线调和作业；非正常工况排放的 VOCs，应吹扫至火炬系统或密闭收集处理；含 VOCs 废液废渣应密闭储存；防腐防水防锈涂装采用低 VOCs 含量涂料。</p> <p>9.加强制药、农药、涂料、油墨、胶粘剂、橡胶和塑料制品等行业 VOCs 治理力度。重点提高涉 VOCs 排放主要工序密闭化水平，加强无组织排放收集，加大含 VOCs 物料储存和装卸治理力度。废水储存、曝气池及其之前废水处理设施应按要求加盖封闭，实施废气收集与处理。密封点大于等于 2000 个的，要开展 LDAR 工作。</p> <p>10.对涂装类企业集中的工业园区和产业集群，如家具、机械制造、电子产品、汽车维修等，鼓励建设集中涂装中心，配备高效废气治理设施，代替分散的涂装工序。对石化、化工类工业园区和产业集群，推行泄漏检测统一监管，鼓励建立园区 LDAR 信息管理平台。对有机溶剂用量大的工业园区和产业集群，如包装印刷、</p>	<p>1.本项目不属于《市场准入负面清单（2022年版）》禁止准入项目。</p> <p>2.企业设置可靠的防治和控制水污染的“三级”防控措施，将建立源头替代、过程管控和末端治理的 VOCs 全过程控制体系，并持续开展泄漏检测与修复（LDAR）工作，项目产生的废气均经收集处理后有组织排放，确保各污染物均能达标排放。</p>	<p>符合</p>

管控 维度	编制 要求	烟台市市级生态环境总体准入清单准入要求	本项目情况	符合 情况
		<p>织物整理、合成橡胶及其制品等，推进建设有机溶剂集中回收处置中心，提高有机溶剂回收利用率。</p> <p>11.逐步取缔燃煤热风炉，基本淘汰热电联产供热管网覆盖范围内的燃煤加热、烘干炉（窑）。</p> <p>12.对以煤、石油焦、渣油、重油等为燃料的工业炉窑，加快使用清洁低碳能源或利用工厂余热、电厂热力等进行替代。</p> <p>13.加快推动铸造（10吨/小时及以下）、岩棉等行业冲天炉改为电炉。</p> <p>14.积极推进水泥行业超低排放和电解铝、平板玻璃、建筑陶瓷、水泥等行业污染治理升级改造。</p> <p>15.全面推进电解铝企业烟气脱硫设施建设；加大热残极冷却过程无组织排放治理力度，建设封闭高效的烟气收集系统，实现热残极冷却烟气有效处理；逐步取消平板玻璃、建筑陶瓷企业脱硫脱硝旁路或设置备用脱硫脱硝设施；鼓励水泥企业实施全流程污染深度治理。</p> <p>16.加强物料运输、储存、装卸、厂内转移、搅拌、破碎、筛分、清理等过程的无组织排放粉尘管理，采取密封、封闭等有效措施，所有进出厂区的物料应封闭运输，运输车辆应进行冲洗；粉状物料应密闭或封闭储存，粒状、块状物料应采用入棚入仓或建设防风抑尘网等方式进行储存；物料装卸应设置抑尘喷洒设施或收集处理设施；厂内物料转移采用密闭皮带、封闭通廊、管状带式输送机或密闭车厢、真空罐车、气力输送等方式输送，不能使用密闭方式的要采取抑尘或封闭措施；物料搅拌、破碎、筛分应封闭进行，并配套除尘设施。</p> <p>17.加强窑炉生产烟尘无组织排放管理，生产工艺应采取密闭、封闭或设置集气罩等措施，不得有可见烟尘外逸。</p> <p>18.化学品生产企业以及工业集聚区、矿山开采区、尾矿库、危险废物处置场、垃圾填埋场等的运营、管理单位，应当采取防渗漏等措施，并建设地下水水质监测井进行监测，防止地下水污染。</p> <p>19.工业园区的污水集中处理设施应当具备相应的处理能力并正常运行，保证工业园区的外排废水稳定达标；不能稳定达标的，工业园区不得建设新增水污染物排放的项目。</p> <p>20.采用湿地、氧化塘等设施处理污水的企业，还应当采取措施防止污染地下水。</p> <p>21.新建城镇污水集中处理设施应当同步配套建设除磷脱氮、污泥处置设施，并按照有关规划和标准建设中水利用设施；已建成的城镇污水集中处理设施应当限期改造，开展除磷脱氮深度处理和污泥处置；未配套建设污泥处置设施或者不具备污泥处置能力的，应当委托具备相应能力的单位进行污泥处置。</p> <p>22.向城镇污水集中处理设施排放水污染物的，应当达到国家和省规定的标准。有下列情形之一的，应当按照要求进行预处理：医疗卫生机构产生的含病原体的污水和含放射性物质的废水；含难以生物降解的有机污染</p>		

管控 维度	编制 要求	烟台市市级生态环境总体准入清单准入要求	本项目情况	符合 情况
		<p>物的废水；含高盐、高氟的工业废水；含重金属和不易生物降解有毒污染物的废水；超过或者不能稳定达到规定标准需要预处理的其他污水、废水。</p> <p>23.船舶航行、停泊、作业，应当严格执行防治水污染的规定，设置专门的污水、垃圾存储装置，不得将污水、垃圾直接向河流湖泊排放、倾倒。</p> <p>24.县级以上地方人民政府应当按照先规划后建设的原则，依据城镇排水与污水处理规划，合理确定城镇排水与污水处理设施建设标准，统筹安排管网、泵站、污水处理厂以及污泥处理处置、再生水利用、雨水调蓄和排放等排水与污水处理设施建设和改造。城镇新区的开发和建设，应当按照城镇排水与污水处理规划确定的建设时序，优先安排排水与污水处理设施建设；未建或者已建但未达到国家有关标准的，应当按照年度改造计划进行改造，提高城镇排水与污水处理能力。</p> <p>25.对排入莱州湾、芝罘湾等重点海域城镇污水处理设施优先实施改造，加快对龙口湾工业与城镇用海区和海阳临港工业与城镇用海区污水收集管网的升级改造。</p> <p>26.加快对烟台港、龙口港等重点港口环保设施的改造，严格依法配备污染监视监测、污染物接受处理、污染事故应急处置设备、器材和设施，实现对各类船舶含油污水、生活污水等 100%达标排放。</p> <p>27.市区建成区新建、改建或者扩建住宅、公共建筑、公共设施等建设工程，应当按照国家和本市标准配套建设符合生活垃圾分类要求的收集设施，并与主体工程同步设计、同步建设、同步验收、同步使用，所需经费纳入建设工程概算。现有居住小区未配套生活垃圾分类收集设施，或相关设施不符合生活垃圾分类投放要求的，由区人民政府按照有关规定组织更新配套。</p> <p>28.实施船舶发动机第二阶段标准和油船油气回收标准。</p> <p>29.严格执行重点行业大气氨排放标准，推进养殖业、种植业大气氨排放控制，加强源头防控，优化肥料、饲料结构。</p> <p>30.电力、钢铁、建材、有色、化工等重点行业制定碳达峰目标，实施减污减碳协同治理。</p> <p>31.推进化工、有色金属等行业退城入园，提高工业园区集聚水平，指导工业园区对污水实施科学收集、分类处理，梯级循环利用工业废水。</p> <p>32.严格治理设施运行监管，燃煤机组、锅炉企业污染排放稳定达到超低排放要求，2023 年底前，完成水泥行业超低排放改造。推进玻璃、铸造、铁合金、有色等行业污染深度治理。加强燃煤机组、锅炉污染治理设施运行管控，确保按照超低排放要求稳定运行。</p> <p>33.引导高碳低污项目通过节能技改、新技术利用等措施减少碳排放。推进产业园区循环化改造，促进废物综合利用、能量梯级利用、水资源循环利用。逐步减少独立烧结、热轧企业数量，大力支持电炉短流程工艺发展。完善废弃有色金属资源回收、分选和加工网络，提</p>		



管控 维度	编制 要求	烟台市市级生态环境总体准入清单准入要求	本项目情况	符合 情况
		高再生有色金属产量比例。鼓励重点行业企业探索采用多污染物和温室气体协同控制技术工艺，开展协同创新。		
环境 风险 防控	联防联控 要求	<p>1.搬迁改造企业拆除危险化学品生产装置、构筑物和防污染设施，要事先制定废弃危险化学品、残留污染物清理和安全处置方案，采取切实有效措施，防范拆除活动造成人员伤亡和环境污染。加强剧毒化学品、易制爆化学品安全管理，严防丢失被盗。加强腾退土地污染风险管控和治理修复，确保腾退土地符合规划用地土壤环境质量标准。</p> <p>2.各级人民政府及其有关部门应当加强重金属污染防治，确定重点防控的重金属污染地区、行业和企业，加强对涉铅、镉、汞、铬和类金属砷等加工企业的环境监管，推进涉重金属企业的技术改造和集中治理，实现重金属深度处理和循环利用，减少污染排放。</p> <p>3.有色金属冶炼、石油加工、化工、焦化、印染、电镀、制革等企业关闭、搬迁或者改变土地用途的，应当制定残留污染物清理和安全处置方案，对未处置的污水、有毒有害气体、工业固体废物、放射源和放射性废物及其贮存、处置的设施、场所进行安全处理。</p> <p>4.土壤污染状况调查发现该单位用地污染物含量超过土壤污染风险管控标准的，土壤污染责任人、土地使用权人应当依法开展建设用地土壤污染风险管控和修复相关活动。纳入建设用地土壤污染风险管控和修复名录的土壤污染重点监管单位用地，未达到土壤污染风险评估报告确定的风险管控、修复目标的，禁止开工建设任何与风险管控、修复无关的项目。</p> <p>5.土壤污染重点监管单位建设涉及有毒有害物质的生产装置、储罐和管道，或者建设污水处理池、应急池等存在土壤污染风险的设施，应当按照国家有关标准和规范的要求，设计、建设和安装有关防腐蚀、防泄漏设施和泄漏监测装置，防止有毒有害物质污染土壤和地下水。</p> <p>6.土壤环境污染重点监管单位新、改、扩建项目，应当在开展建设项目环境影响评价时，按照国家有关技术规范开展工矿用地土壤和地下水环境现状调查，编制调查报告，并按规定上报环境影响评价基础数据库。</p> <p>7.土壤环境污染重点监管单位突发环境事件造成或者可能造成土壤和地下水污染的，应当采取应急措施避免或者减少土壤和地下水污染；应急处置结束后，应当立即组织开展环境影响和损害评估工作，评估认为需要开展治理与修复的，应当制定并落实污染土壤和地下水治理与修复方案。</p> <p>8.土壤污染重点监管单位应当建立有毒有害污染管理制度，严格控制有毒有害物质排放，并按年度向辖区生态环境分局报告排放情况。</p> <p>9.产生危险废物的土壤污染重点监管单位，必须按照国家有关规定和环境保护标准要求贮存、利用、处置危险废物，不得擅自倾倒、堆放、填埋，防止污染土壤</p>	<p>本项目为改扩建项目，不涉及重金属，建成投产前，按规定修编突发环境事件应急预案。</p>	符合

管控维度	编制要求	烟台市市级生态环境总体准入清单准入要求	本项目情况	符合情况
		<p>和地下水。</p> <p>10.土壤污染重点监管单位应当建立土壤污染隐患排查制度，保证持续有效防止有毒有害物质渗漏、流失、扬散，按照《重点监管单位土壤污染隐患排查指南（试行）》有关要求，开展土壤污染隐患排查工作。</p> <p>11.土壤污染重点监管单位拆除设施、设备或者建筑物、构筑物，可能造成二次污染的，应当采取相应的防渗漏、污染物收集等防治措施，制定、实施土壤污染防治工作方案，在拆除活动 15 个工作日前报所在区市生态环境分局和所在地县级工业和信息化部门备案。</p> <p>12.加强海上溢油风险防控，建立沿岸原油码头、船舶等重点风险源专项检查机制，严厉打击环境违法行为。配合省里做好近岸海域和海岸的溢油污染治理主体责任确定，提升油指纹鉴定能力，完善应急响应和指挥机制，配置应急物资库。</p> <p>13.加强陆源突发环境事件风险防范，推动辖区内化工企业落实安全环保主体责任，提升突发环境事件风险防控能力，加强环境风险源邻近海域环境监测和区域环境风险防范。</p> <p>14.土壤污染重点监管单位应严格按照《工业企业土壤和地下水自行监测技术指南（试行）》有关要求，制定、实施自行监测方案，监测结果向社会公开，编制自行监测年度报告，在山东省污染源监测信息共享系统发布，并将监测数据报辖区分局。</p> <p>15.居住区和学校、医院、疗养院、养老院等单位周边，禁止新（改、扩）建可能造成土壤污染的项目。新（改、扩）建项目涉及有毒有害物质可能造成土壤污染的，应提出并落实土壤和地下水污染防治要求。</p> <p>16.从严管控农药、化工等行业中的重度污染地块规划用途，确需开发利用的，鼓励用于拓展生态空间。原则上，居住、学校、养老机构等用地应在毗邻地块土壤污染风险管控和修复完成后再投入使用。</p>		
资源开发效率要求	水资源利用要求	<p>1.到 2025 年，烟台市用水总量控制在 11.42 亿立方米以内，其中非常水最低利用量 0.75 亿立方米。万元国内生产总值（GDP）用水量较 2020 年下降 7%，万元工业增加值用水量比 2020 年下降 5%，农田灌溉水有效利用系数达到 0.6778；到 2035 年，烟台市用水总量控制在 18 亿立方米以内，万元国内 GDP 用水量和万元工业增加值用水量完成省下达任务。</p> <p>2.落实国家节水行动，持续巩固县域节水型社会达标建设成果。继续大力推广节水新技术、新工艺、新设备，鼓励节约用水、循环用水，提高水的重复利用率，开展节水型单位创建和节水宣传工作。</p>	<p>本项目生产废水进厂区污水处理站处理后，75%回用。</p>	符合
	地下水开采要求	<p>1.严格新增地下水取水水源论证和取水许可审批。</p> <p>2.在地下水禁止开采区内，不得违反国家和省有关规定新建、改建、扩建地下水取水工程。对已有的地下水取水工程，由县级以上人民政府水行政主管部门会同有关部门制定方案，限期封闭，并统一规划建设替代水源，调整取水布局。</p>	<p>本项目不涉及地下水开采。</p>	符合

管控维度	编制要求	烟台市市级生态环境总体准入清单准入要求	本项目情况	符合情况
		<p>3.在地下水限制开采区，应当采取控采限量、节水压减的措施，限定地下水水位和年度取水总量。对已有的地下水取水工程，设区的市人民政府水行政主管部门应当逐步核减取水单位的地下水开采量和年度用水计划。</p> <p>4.在地下水限制开采区限额以上新增取水的，须经省人民政府水行政主管部门批准；其他取水的，须经设区的市人民政府水行政主管部门批准。新增取水超出地下水年度总量或者限定水位的，不予批准。</p> <p>5.在城市公共供水管网覆盖区域不得新建地下水取水工程；未经批准的地下水取水工程和公共供水管网覆盖范围内的自备水井，由县级以上人民政府水行政主管部门限期封闭。县级以上人民政府应当采取措施，提高公共供水能力，逐步实现公共供水管网全覆盖，减少开采地下水。</p>		
	土地资源利用要求	<p>1.到 2025 年，受污染耕地安全利用率达到 93% 以上，污染地块安全利用率有效保障。</p>	<p>本项目不涉及耕地、矿山等。</p>	符合
	能源利用要求	<p>1.严控化石能源消费总量，推动煤炭等化石能源清洁高效利用。</p> <p>2.对以煤、石焦油、渣油、重油等为燃料的锅炉和工业炉窑，实施清洁低碳能源、工厂余热、电力热力等替代。</p> <p>3.推动石化、化工、有色、建材、电力等重点行业尽早实现二氧化碳排放达峰。实施含氟温室气体和氧化亚氮排放控制，加强标准化规模种植养殖，控制农田和畜禽养殖甲烷和氧化亚氮排放。加强污水处理厂和垃圾填埋场甲烷排放控制和回收利用。</p> <p>4.加强用能管理，推进能源节约，提高能源利用效率，到 2025 年，全市单位地区生产总值能耗较 2020 年下降 12.6% 以上，力争达到 13.4% 以上，到 2035 年完成国家、省下达的能耗强度下降目标，能源消费增量控制在合理区间。</p> <p>5.实施以二氧化碳排放强度控制为主、总量控制为辅的制度，分解落实上级达峰目标任务，明确全市和重点行业二氧化碳排放达峰目标，研究制定烟台市二氧化碳排放达峰行动方案。</p>	<p>本项目不涉及燃煤锅炉、工业炉窑等。</p>	符合
	禁燃区要求	<p>1.除用于城市集中供热的外，禁止新建、扩建、改建燃用高污染燃料或使用高污染燃料制气的项目；现有高污染燃料燃用设施或使用高污染燃料制气的项目，有关单位和个人应当在规定的期限内予以拆除或改用天然气、页岩气、液化石油气、电或其他清洁能源。</p> <p>2.新建或按规定保留的燃煤锅炉应采用节能环保燃烧方式，达到山东省大气污染物排放相关标准，安装烟气排放在线连续监测仪器与生态环境部门联网。</p> <p>3.生物质锅炉须为生物质专用燃料锅炉，使用生物质成型燃料，禁止新建 35 蒸吨/小时以下生物质锅炉。生物质专用燃料锅炉及生物质燃气锅炉须配备降氮脱</p>	<p>本项目不涉及锅炉。</p>	符合

管控维度	编制要求	烟台市市级生态环境总体准入清单准入要求	本项目情况	符合情况
		硝、高效除尘设施，达到山东省大气污染物排放相关标准，并安装烟气排放在线连续监测仪器与生态环境部门联网。 4.禁止销售、燃用高污染燃料。 5.禁止新建、扩建、改建焚烧处置生活垃圾、危险废物的项目。 6.以热水为供热介质的热电联产项目，20公里供热半径内原则上不再另行规划建设抽凝热电联产机组；以蒸汽为供热介质的热电联产项目，10公里供热半径内原则上不再另行规划建设其他热源点。		
	海洋资源利用要求	严厉打击涉渔“三无”船舶，全面取缔“绝户网”等违规渔具。严格执行伏季休渔制度和海洋渔业资源总量管理制度，推进重点海域禁捕限捕。	本项目不涉及捕捞。	符合

由表 13.5-1 可见，本项目不属于“禁止开发建设活动”、“限制开发建设活动”和“不符合空间布局要求的活动”，符合“污染物排放管控”和“环境风险防控”相关要求，符合《烟台市“三线一单”生态环境分区管控方案》（烟政发[2021]7号）、《关于发布 2023 年生态环境分区管控动态更新成果的通知》（烟台市生态环境委员会办公室，2024 年 4 月 7 日）的要求。

拟建项目位于烟台化工产业园万华现有厂区内，属于烟台化工产业园重点管控单元（ZH37061120012）。本项目与烟台化工产业园重点管控单元生态环境准入清单符合性分析见表 13.5-2。

表 13.5-2 烟台化工产业园重点管控单元生态环境准入清单符合性分析

分类	烟台化工产业园重点管控单元生态环境准入清单规定	本项目情况	符合情况
空间布局约束	1.在满足产业准入、总量控制、排放标准等管理制度要求的前提下，实行工业项目进工业园、集约高效发展。 2.限制、改造能源消耗高、排污量大但效益相对较好的工业企业，严禁落后技术、落后工艺、落后生产力、经济效益差的工业企业。 3.产业优先进入：聚氨酯、烯、精细化学品和新材料；限制进入：符合园区产业定位，但属于《产业结构调整指导目录》中限制类的行业；禁止进入：不符合园区的产业定位并且污染较为严重的行业。 4.涉黄渤海新区管理区域除遵循单元共性要求外，禁止以下项目准入：1）禁止新、改、扩建生活垃圾（含餐厨废弃物）集中处置（含焚烧发电）项目。2）禁止新、改、扩建低水平废塑料回收加工处理项目。	1.本项目满足烟台化工产业园产业准入要求，项目需要申请总量确认书，根据工程分析章节，污染物均达标排放。 2.本项目根据《产业结构调整指导目录（2024 年本）》，本项目不属于“限制类”、“淘汰类”项目。 3.项目已取得《山东省建设项目备案证明》（项目代码：2405-370672-04-01-843600），符合国家产业政策要求。	符合

分类	烟台化工产业园重点管控单元生态环境准入清单规定	本项目情况	符合情况
	3) 禁止新建单一热镀锌项目（不涉及铬等重金属排放的除外）。4) 禁止新、改、扩建无合法来源的砂石类项目。		
污染物排放管控	<p>1.规范入区项目技术要求。园区入区项目必须符合国家产业结构调整的要求，采用清洁生产技术及先进的技术装备，同时，对特征化学污染物采取有效的治理措施，确保稳定达标排放。根据园区产业性质和污染排放特征实施重点减排。严格落实大气污染物达标排放、总量控制、环保设施“三同时”、在线监测、排污许可等环保制度。持续降低大气污染物排放总量。</p> <p>2.提升高耗水、高污染行业清洁化发展水平，对于超标的水环境控制单元，新建、改建、扩建涉水项目重点污染物实施减量替代；采取综合性的治理措施，强化污染物排放总量控制，大幅削减污染物排放量，保障河道生态基流，确保水体和重点支流水环境质量明显改善。</p> <p>3.推动电力行业重点企业技术改造，采用低氮分级燃烧改造、汽轮机通流改造技术，超低排放改造；加快重点企业二氧化碳捕集、利用和封存技术应用。</p>	<p>1.本项目符合国家产业结构调整的要求，采用清洁生产技术及先进的技术装备，确保污染物达标排放。</p> <p>2.本项目不属于高耗水、高污染行业，项目废水经万华环保科技有限公司各处理装置处理达到《流域水污染物综合排放标准第5部分：半岛流域》（DB37/3416.5-2018）二级标准、《合成树脂工业污染物排放标准》（GB31572-2015）表1直接排放标准、《石油化学工业污染物排放标准》（GB31571-2015）表1直接排放标准和表3标准以及《城镇污水处理厂污染物排放标准》（GB18918-2002）一级A标准要求后，直接经新城污水处理厂排海管线深海排放。</p>	符合
环境风险防控	<p>1.新入园项目：（1）园区项目应按要求编制建设项目环境影响评价文件，将环境风险评价作为危险化学品入园项目环境影响评价的重要内容，并提出有针对性的环境风险防控措施。（2）加强对入区项目的环境管理，对工业园区项目主体工程和污染治理配套设施“三同时”执行情况、环境风险防控措施落实情况、污染物排放和处置等进行定期检查，完善工业园区环保基础设施建设和运行管理，确保各类污染治理设施长期稳定运行。</p> <p>2.园区项目应严格按照《危险化学品安全管理条例》、《铁路危险货物运输管理规则》的规定执行。</p> <p>3.土壤污染重点监管单位落实执行烟台市市级生态环境准入清单环境风险联防联控要求。</p> <p>4.对于环境风险较大的水环境控制单元，按照“预防为主、防治结合”的原则，加大环境监管力度，着力降低资源能源产业开发的环境风险。</p> <p>5.重污染天气应急减排清单中企业制订重污染天气应急减排“一厂一策”实施方案。园区及生产、使用、储存、运输环境风险物质的企业编制突发环境事件应急预案，并定期开展应急演练，对重大危险源每</p>	<p>本项目针对性的提出了环境风险防控措施；建立了三级防控体系，具备及时处理和应对突发污染事故的能力；项目建成投产后严格按照《危险化学品安全管理条例》要求执行。</p>	符合

分类	烟台化工产业园重点管控单元生态环境准入清单规定	本项目情况	符合情况
	年进行一次应急演练。		
资源开发效率要求	1.以信息化、智能化、网络化技术推动电子信息、机械、化工、汽车、生物医药、纺织等各个行业领域的节能技术改造，全面提高制造业资源能源利用率。 2.加快推进分布式光伏发电项目、分散式风电项目建设。 3.推动制造行业重点企业清洁能源改造（煤改气或煤改电）。 4.加快推动万华化学-河海综合智慧能源项目建设，利用万华烟台工业园区生产废热、乏汽，制取万华化学工业园生产用105℃高温热水、S10蒸汽及城市采暖热水，为冬季取暖提供清洁热源。 5.推动万华氯碱热电有限公司技术改造升级，提高资源能源利用效率，离子膜法液碱（≥30%）综合能耗不超过315千克标准煤/吨；离子膜法液碱（≥45%）综合能耗不超过420千克标准煤/吨；离子膜法固碱（≥98%）综合能耗不超过620千克标准煤/吨。	本项目采用先进的节能技术，资源能源利用率高。	符合

由表 13.5-2 可知，本项目符合烟台化工产业园重点管控单元生态环境准入清单的要求。

根据《关于北京等省（区、市）启用“三区三线”划定成果作为报批建设项目用地用海依据的函》（自然资办函〔2022〕2207号），新的国土空间规划“三区三线”划定成果已经正式启用。根据建设单位向自然资源部门咨询结果，本项目不占用耕地和永久基本农田、生态保护红线，位于城镇开发边界内，且本项目所在地块已取得建设用地规划许可证（地字第 370672202200029 号），因此符合“三区三线”规划。


综上所述，本项目符合《烟台市“三线一单”生态环境分区管控方案》（烟政发[2021]7号）、《关于发布 2023 年生态环境分区管控动态更新成果的通知》（烟台市生态环境委员会办公室，2024 年 4 月 7 日）等相关要求。

### 13.6 结论

由以上分析可见，该项目符合产业政策，项目选址从园区规划、公共设施配套等方面均是合理的，区位优势明显，项目的建设也符合当地环境保护规划和环境功能区划的要求，从环境影响角度分析也表明，该项目的建设环境影响较小。因此，在采取严格环保措施的前提下，拟建项目的建设合理，从环境角度讲总体上可行。

## 第14章 结论与建议

### 14.1 工程概况



### 14.2 环境质量现状

#### 14.2.1 环境空气质量现状

本次评价收集了山东省发布的烟台市 2022 年环境空气质量数据（<http://fb.sdem.org.cn:8801/AirDeploy.Web/AirQuality/History.aspx>）和烟台市经济技术开发区国控监测站 2022 年连续一年的监测数据，2022 年烟台市和烟台经济技术开发区环境空气基本污染物 SO<sub>2</sub>、NO<sub>2</sub>、PM<sub>10</sub>、PM<sub>2.5</sub>、CO 和 O<sub>3</sub> 均能满足国家《环境空气质量标准》（GB 3095-2012）及其修改单中的二级标准要求。根据《环境影响评价技术导则 大气环境》（HJ2.2-2018）对项目所在区域达标判断的要求，确定本项目所在区域属于达标区。

本次评价部分数据引用《万华化学集团股份有限公司 1 万吨/年六氟磷酸锂项目环境影响报告书》、《山东港口烟台港集团有限公司烟台港西港区环境影响后评价报告书》中的环境空气现状监测结果，部分数据由山东东晟环境检测有限公司、江苏格林勒斯检测科技有限公司监测。

从评价结果可以看出，项目所在区域现状环境空气质量良好，三乙胺、光气、二

氯甲烷未检出；HCl 能够满足《环境影响评价技术导则 大气环境》（HJ2.2-2018）附录 D 标准要求；TSP 能够满足《环境空气质量标准》（GB3095-2012）二级标准中的有关规定标准限值；NMHC 能够满足《大气污染物综合排放标准详解》中的有关规定标准限值；二噁英能够满足日本作业环境空气中有害物质允许浓度标准。

#### 14.2.2 海水环境质量现状

为了解烟台化工产业园附近海域的环境质量现状，本次环评引用了《烟台化学工业园环境质量跟踪监测报告》2022 年 9 月委托山东同济测试科技股份有限公司对区域海水水质进行的现状监测数据。

海水现状监测与评价结果表明：工业园周边区域监测点位海水水质均满足《海水水质标准》（GB3097-1997）中第四类标准要求。

#### 14.2.3 地下水环境质量现状

本次评价部分数据引用万华地下水跟踪监测井自行监测数据，部分数据由山东东晟环境检测有限公司监测。

地下水环境现状监测表明：地下水各监测指标均满足《地下水质量标准》（GB/T14848-2017）中的 III 类标准要求，地下水环境良好。

同时，对现有工业场地可能的污染源进行包气带调查发现，除 2#储运区 0-0.2m 点位的铁外，其他点位各项浓度与背景点差别不大。铁浓度高可能与本区域本底值高有关。

#### 14.2.4 声环境质量现状

本项目各工程均位于万华西区，位于 3 类声环境功能区，万华西区现有征地范围外 200m 范围无环境保护目标。噪声环境影响评价等级确定为三级。

为了解项目区及周围声环境现状，本次声环境现状监测引用万华化学 2023 年例行监测数据（2023 年 8 月 12 日），在万华西区边界外 1m 布设 4 个监测点位；引用万华化学集团环保科技有限公司例行监测报告（2023 年 7 月 26 日），在万华环保科技西区污水处理站厂界外 1m 布设 3 个监测点位。

声环境现状监测表明：万华西区各厂界、万华环保科技西区污水处理站各厂界均能够满足《工业企业厂界环境噪声排放标准》（GB12348-2008）中 3 类声环境功能区标准的要求。



### 14.2.5 土壤环境质量现状

根据《烟台化学工业园扩区规划环境影响报告书》，烟台化学工业园园区扩区后总面积约为 32.92km<sup>2</sup>，土地利用类型有耕地、林地、园地、草地、城镇用地及工矿用地、交通运输用地、水域及水利设施用地和其他用地等，其中所占面积比例超过 20%的有城镇用地及工矿用地、水域及水利设施用地两类，占比分别为 33.90%、24.75%；其余土地利用类型面积所占比例均在 10% 以下。本项目占地范围内土地利用类型为三类工业用地。本次评价引用《万华化学集团股份有限公司 10 万吨/年二元醇项目（变更）环境影响报告书》、《万华化学（烟台）石化有限公司乙烯法聚氯乙烯生产线技改项目环境影响报告书》、《万华化学集团股份有限公司聚碳酸酯扩能技改项目环境影响报告书》、《烟台化学工业园环境质量跟踪监测报告（2022 年）》、《万华化学集团环保科技有限公司 2023 年下半年土壤跟踪监测报告》中的监测数据。

土壤环境现状监测表明：拟建项目 1#-11#监测点位的各项监测因子均满足《土壤环境质量建设用地土壤污染风险管控标准（试行）》（GB36600-2018）表 1、表 2 第二类用地土壤污染风险筛选值要求，土壤环境良好。

## 14.3 环境影响预测与评价

### 14.3.1 施工期环境影响分析

本项目为改扩建项目，在烟台化工产业园万华化学现有厂区内建设。项目主要建设内容包括基础设施建设、设备安装等，总计工期约 6 个月。

施工期间主要建设内容可分为两类，一类为土建结构工程，另一类为设备、电气、给排水管网等安装工程。土建结构工程包括各生产装置，公用工程设施等。

由于建筑施工的每个施工阶段所进行的项目内容和采用的机械设备不同，对周围环境要素在不同程度上将产生一定影响。本项目施工过程中对周围环境的影响主要表现在扬尘、噪声、固体废物及废水等方面，项目施工期间应加强管理，严格执行国家的有关规定，将对周边环境的影响减至最低。施工期的环境影响属短期的、可恢复和局部的，待施工期结束后将一并消失。

#### 环境空气预测与评价

（1）采用 AERSCREEN 估算模式进行预测，结果表明项目各污染源排放的污染物最大落地浓度占标率为 8.63%，为拟建项目依托 RTO 焚烧炉 DA017 排气筒合并排

放产生的有组织废气中的 HCl。本项目为化工项目，根据《环境影响评价技术导则 大气环境》（HJ2.2-2018），编制环境影响报告书的项目评价等级提高一级，因此，本项目大气环境影响评价等级取一级，评价范围为以项目厂址为中心区域，外扩 2.5km 的矩形范围。

（2）本项目及合并排放 CO、NO<sub>x</sub>、PM<sub>10</sub> 和 PM<sub>2.5</sub> 在各敏感点及网格点浓度最大贡献值满足《环境空气质量标准》（GB3095-2012）二级标准；氯化氢在各敏感点及网格点浓度最大贡献值满足《环境影响评价技术导则 大气环境》（HJ2.2-2018）附录 D 要求；二噁英在各敏感点及网格点浓度最大贡献值满足日本空气环境质量标准（1999 年增加）；二氯甲烷在各敏感点及网格点浓度最大贡献值满足日本空气环境质量标准（2001 年增加）；光气和 VOCs 在各敏感点及网格点浓度最大贡献值满足《大气污染物综合排放标准详解》等污染物浓度要求。。

本项目正常排放下污染物短期浓度贡献值的最大浓度占标率≤100%，年均浓度贡献值的最大浓度占标率≤30%。

（3）叠加现状值及其他污染源影响后，CO、NO<sub>x</sub>、PM<sub>10</sub> 和 PM<sub>2.5</sub> 在各敏感点及网格点浓度最大贡献值满足《环境空气质量标准》（GB3095-2012）二级标准；氯化氢在各敏感点及网格点浓度最大贡献值满足《环境影响评价技术导则 大气环境》（HJ2.2-2018）附录 D 要求；二噁英在各敏感点及网格点浓度最大贡献值满足日本空气环境质量标准（1999 年增加）；二氯甲烷在各敏感点及网格点浓度最大贡献值满足日本空气环境质量标准（2001 年增加）；光气和 VOCs 在各敏感点及网格点浓度最大贡献值满足《大气污染物综合排放标准详解》等污染物浓度要求。。

（4）由预测结果可知，非正常工况下，废气中氯化氢在区域网格最大落地浓度可能出现超标现象。当各环保设施失效时，废气排放对周围环境影响较大，需要加强生产过程中对装置和设备的管理，保证其稳定运行，确保污染物达标排放。

（5）拟建项目 VOCs 厂界浓度满足《挥发性有机物排放标准 第 6 部分：有机化工行业》（DB37/2801.6-2018）表 3 厂界监控点浓度限值（VOCs：2.0mg/m<sup>3</sup>）。

（6）根据《环境影响评价技术导则 大气环境》（HJ2.2-2018），对于项目厂界浓度满足污染物厂界浓度限值，但厂界外大气污染物短期贡献浓度超过环境质量浓度限值的，可以自厂界向外设置一定范围的大气环境防护区域，以确保大气环境防护区域外的污染物贡献浓度满足环境质量标准。本项目所有污染物贡献浓度均可以达到厂界浓度限值要求，且厂界外大气污染物短期贡献浓度未超过环境质量浓度限值，因此本项

目不需设置大气环境保护距离。

综上分析，拟建项目总平面布置和选址合理，大气污染防治措施能够满足相应标准要求。从环境空气影响角度分析，拟建项目的建设可行。

### 14.3.2 地表水环境影响分析

地面冲洗及维检修废水、挤出造粒废水等经管道收集后先进入万华环保科技西区污水处理站难生化废水处理单元处理，经综合废水处理装置单元处理后，与循环冷却系统排污水一起进入回用水处理装置单元处理，处理后，出水 75%回用于万华化学现有循环水系统，25%浓水深处理装置处理达标后直接经新城污水处理厂排海管线深海排放。

MC 回收塔碱性废水、光化尾气处理塔废水经管道收集送万华环保科技西区污水处理站 PC 废水处理单元处理，然后与处理后的地面冲洗及维检修废水、挤出造粒废水、循环冷却系统排污水等一起经新城污水处理厂排海管线深海排放。

万华环保科技公司完全有能力接纳拟建项目产生的废水，项目建成后，万华化学最终废水排放量、主要污染物排放量均在依托容纳废水处理单元万华环保科技公司排污许可总量范围内，项目对其受纳水体近岸海域的环境影响可以接受。

项目区附近九曲河不属于废水纳污河流，本项目废水与九曲河不存在直接的或间接的水力联系，因此项目建设正常运行对九曲河水质影响较小。

综上所述，拟建项目建设对项目所在区域地表水环境影响可以接受。

### 14.3.3 地下水环境预测与评价

项目为 I 类建设项目，地下水环境敏感程度为不敏感，地下水环境影响评价等级为二级。根据项目所在区域环境水文地质条件、地下水环境质量现状、项目所采取的地下水环境污染防控措施综合评价，在确保防渗措施不被破坏，严格落实各项环保措施的情况下，项目运营对地下水环境影响是可接受的。

### 14.3.4 声环境预测与评价

项目所在区域声环境执行《声环境质量标准》（GB3096-2008）中的 3 类声环境功能区标准要求（昼间 65dB(A)，夜间 55dB(A)），声环境影响评价等级为三级。

项目主要噪声源包括风机、泵等，根据预测结果可知，项目生产噪声通过减振、降噪等处理措施及厂区内建筑物遮挡、距离衰减后，噪声贡献值较低，基本不会改变厂界噪声现状，各厂界昼、夜间噪声贡献值能够满足《工业企业厂界环境噪声排放标

准》（GB 12348-2008）中 3 类声环境功能区标准要求。经叠加后，各厂界昼、夜间噪声预测值均能满足《工业企业厂界环境噪声排放标准》（GB 12348-2008）中 3 类声环境功能区标准要求。

#### 14.3.5 固体废物影响分析

项目产生的固体废物主要包括 BPA 配料系统废布袋、保险粉计量仓的废布袋、PC 生产装置废活性炭纤维、PC 生产装置废沸石、精制生产废液、精制单元 MC 废液、反应单元预过滤器废过滤材料、精制单元残渣、造粒与包装单元废活性炭、1#PC 造粒与包装单元刮板器废滤材、挤出造粒真空泵清洗废液、报废的危险化学品、废导热油、BPA 废水处理系统废离子交换树脂、BPA 废水处理系统废活性炭、废劳保用品、沾染危险化学品的废包装物、废润滑油、质检室有机废液、BPA 配料系统除尘设施收集的粉尘、THPE 投料废布袋、造粒与包装单元废除尘滤材、造粒与包装单元除尘设施收集的粉尘、挤出废料、废布袋、废托盘、废 BPA 包装袋和废保温棉等，按照固废“减量化、资源化、无害化”处理处置原则，落实各类固废的收集、贮存和综合利用措施，可实现对固体废物进行合理处置。在固体废物贮存和运输过程中严格按照《危险废物贮存污染控制标准》（GB18597-2023）、《危险废物污染防治技术政策》、《危险废物转移管理办法》及《危险废物收集贮存运输技术规范》（HJ2025-2012）等相关规定的前提下，项目产生的固体废物对周围环境产生影响较小。

#### 14.3.6 生态环境影响分析

本项目规划总占地面积  $\blacksquare$  m<sup>2</sup> (约 74.62 亩)，选址位于烟台化工产业园区内，该园区已取得烟台市生态环境局审查意见（烟环审[2021]11 号），项目的建设符合规划环评要求，且项目不涉及生态敏感区。因此，根据《环境影响评价技术导则 生态影响》（HJ19-2022），拟建项目可不确定评价等级，直接进行生态影响简单分析。

项目施工期通过认真落实各项生态保护措施，如工程防治措施和绿化补偿措施等生态减缓措施，加强管理，建设期及运营期进行及时恢复和补偿的情况下，项目建设对生态影响很小。

#### 14.3.7 土壤环境预测与评价

拟建项目为化工项目，属于“合成材料制造”，根据《环境影响评价技术导则 土壤环境（试行）》（HJ 964-2018），项目为 I 类建设项目，占地规模为小型，土壤环境敏感程度为敏感，土壤环境影响评价工作等级为一级。

拟建项目在严格防渗、严防跑冒滴漏、加强生产管理及设置三级防控体系的条件下，对土壤环境影响较小。

#### 14.4 环境风险

本项目涉及到的风险物质包括二氯甲烷（含废液）、盐酸、光气、32%碱液、三乙胺、对叔丁基苯酚、双酚 A 溶液、连二亚硫酸钠；本次不再新增罐区，均依托现有罐区，危险废物存储于万华化学现有厂区的危险废物暂存间。

根据《建设项目环境风险评价技术导则》（HJ169-2018），本项目危险物质与工艺系统危害性（P）的等级为 P1；大气环境敏感程度分级为 E2，地表水环境敏感程度分级为 E3，地下水功能敏感性为 E3；根据《建设项目环境风险评价技术导则》（HJ169-2018），拟建项目风险评价工作综合等级为一级。

拟建项目拟采取严格风险防范措施，待拟建项目建成后，应及时将本项目风险评价纳入全厂突发环境事故应急预案内，及时修编。若发生风险事故，应及时启动风险应急预案，将事故影响程度减少到最低。在建设单位严格落实各项风险防范措施和风险应急预案的前提下，工程环境风险可防可控，项目建设是可行的。

#### 14.5 温室气体排放

本项目运营期间 CO<sub>2</sub> 排放总量约为 673408.994t/a，现有 PC 装置 CO<sub>2</sub> 排放总量约为 618751.017t/a，项目实施后二氧化碳排放量增加 54657.977t/a。拟建项目建设符合碳排放相关政策要求，在厂内外运输、工艺技术、节能设备和能源及碳排放管理等方面均采取了较完善的减污降碳措施，有利于减少二氧化碳排放。同时，拟建项目实施后进一步提升装备水平和节能环保技术，有利于区域 CO<sub>2</sub> 整体减排。综上分析，拟建项目碳排放水平可接受。

#### 14.6 环保措施及其技术经济论证

项目设计中较充分地考虑了可能产生的环境问题，并针对不同的污染源通过源头控制加末端治理的措施控制污染产生，所采取的废水、废气、噪声、固体废物污染防治措施，切合项目生产实际情况，对环境影响较小，技术、经济可行，正常工况下能够确保工程污染物达标排放，对周边环境的影响较小，满足环境保护的要求。

## 14.7 环境管理与监测计划

依据环保管理制度和环境保护管理体系落实项目环境管理工作，制定并落实废水、废气、噪声、环境空气、地下水和土壤等环境监测计划，定期组织环保巡检，做好环境管理和监测资料的归档、信息公开工作，配合烟台市环保局的监督检查。

## 14.8 环境影响经济损益分析

项目的建设具有较好的社会效益和经济效益。通过采取环保措施，本项目的社会效益和经济效益要远大于项目带来的环境负效益。因此，从环境经济损益方面本项目的建设是可行的。

## 14.9 清洁生产分析

拟建项目采用了先进的生产工艺，在生产过程中采取了多项节能降耗措施，采取了合理的环保措施减少污染物的排放，并多方考虑了资源的重复利用，项目建设符合清洁生产要求。

## 14.10 总量控制

根据山东省生态环境厅发布的《关于印发山东省建设项目主要大气污染物排放总量替代指标核算及管理暂行办法的通知》（鲁环发〔2019〕132号），大气污染物排放总量指标为：二氧化硫、氮氧化物、烟粉尘和挥发性有机物。

### 1、水污染物总量控制指标

拟建项目废水污染物纳入总量控制指标的为 COD<sub>Cr</sub>、氨氮和总氮，其中 COD<sub>Cr</sub> 新增排放量为 34.84t/a，氨氮新增排放量为 3.48t/a，总氮新增排放量为 10.45t/a。

拟建项目产生的废水经万华环保科技污水处理站处理，排放的废水满足《流域水污染物综合排放标准第 5 部分：半岛流域》（DB37/3416.5-2018）二级标准、《合成树脂工业污染物排放标准》（GB31572-2015）表 1 直接排放标准、《石油化学工业污染物排放标准》（GB31571-2015）表 1 直接排放标准和表 3 标准以及《城镇污水处理厂污染物排放标准》（GB18918-2002 及 2006 年修改单）一级 A 标准要求后，直接经新城污水处理厂排海管线深海排放至黄海。

废水中 COD<sub>Cr</sub>、氨氮、总氮等总量控制指标可在万华环保科技有限公司总量控制指标内进行调配，本项目无需申请。

## 2、大气污染物总量控制指标

拟建项目废气污染物纳入总量控制指标的为有组织的  $\text{NO}_x$ 、VOCs 和颗粒物，根据工程分析可知，项目有组织  $\text{NO}_x$ 、VOCs 和颗粒物的排放量分别为 21.28t/a、26.70t/a 和 8.45t/a，项目扩能前有组织  $\text{NO}_x$ 、VOCs 和颗粒物的排放量分别为 30.64t/a、33.25t/a 和 10.33t/a，扩能后，有组织  $\text{NO}_x$ 、VOCs 和颗粒物的削减量分别为 9.36t/a、6.55t/a 和 1.88t/a，故项目扩能后不新增全厂有组织污染物排放量。根据总量管理办法（鲁环发〔2019〕132号），本项目无需申请总量指标。

### 14.11 建设项目符合性分析

#### 1、产业政策符合性

本项目为聚碳酸酯生产项目，根据《2017年国民经济行业分类》（GB/T4754-2017），本项目所属行业分类及代码为“C2651 初级形态塑料及合成树脂制造”。根据《产业结构调整指导目录（2024年本）》，拟建项目不属于产业政策中“鼓励类、限制类、淘汰类”项目，属于允许建设项目，符合国家发展规划、地方区域规划以及产业政策。

#### 2、规划及环保政策符合性

项目厂址位于烟台经济技术开发区烟台化工产业园，属于省政府公布的“第二批化工园区和专业化工园区名单”中的化工园区，项目符合园区产业规划与土地利用规划。项目不在生态红线区域范围内，符合《烟台市人民政府关于印发烟台市“三线一单”生态环境分区管控方案的通知》（烟政发[2021]7号）、《关于发布2023年生态环境分区管控动态更新成果的通知》（烟台市生态环境委员会办公室，2024年4月7日）、《全国“三区三线”划定规则》和《山东省人民政府关于烟台市国土空间总体规划（2021-2035年）的批复》（鲁政字〔2023〕192号）等文件的要求。

### 14.12 结论

万华化学集团股份有限公司万华烟台产业园聚碳酸酯（PC）扩能改造项目位于山东省烟台市烟台化工产业园万华化学现有厂区内，符合产业政策及行业政策、相关技术政策和标准、山东省环保政策和相关规划要求。项目采取的污染防治措施能够保证污染物达标排放，而且对区域环境的影响在可接受范围内；项目资源能源消耗和污染排放总量符合国家和山东省地方环保要求；在落实本次评价提出的环保措施后，从环保角度分析项目建设是合理可行的。

## 14.13 要求

### 14.13.1 环境管理要求

- 1、项目防治污染的设施，应当与主体工程同时设计、同时施工、同时投产使用。
- 2、建立环境管理机构，加强对项目废水、废气、噪声及固体废物的管理。
- 3、按照要求项目主要治污设施单独安装水表、电表等计量器具，以便于环保部门日常监管。
- 4、应当如实向社会公开其主要污染物的名称、排放方式、排放浓度和总量、超标排放情况，以及防治污染设施的建设和运行情况。
- 5、建设项目的环评文件经批准后，建设项目的性质、规模、地点、采用的生产工艺或者防治污染、防止生态破坏的措施发生重大变动的，建设单位应当重新报批建设项目的环评文件。

### 14.13.2 项目施工期要求

- 1、项目在建设期应拟定有关加强环保管理的规章制度并严格执行有关的环保法规，合理安排施工时间，严格建设期的环境管理，不因建设期扬尘、噪声影响区域环境质量。
- 2、要求建设单位和施工单位严格要求、严格管理、认真操作，设置必要的警示牌等；要求建设单位对高噪声设备合理布局，工作时间合理安排，采取必要的隔音降噪措施（如隔声墙），把噪声对周围环境的影响减至最低限度；对地面定期洒水清理，出入口道路硬化等。
- 3、施工期需 24h 连续施工的，必须报当地环保部门批准，办理《夜间施工许可证》，并公告附近居民或进行走访，以期得到噪声影响区域居民的谅解。

### 14.13.3 项目运营期要求

- 1、项目需保证原料、产品品质及研发工艺与本报告书保持一致，严格落实环境管理制度，落实“三同时”制度，项目投产后尽快组织建设项目环境保护竣工验收。
- 2、项目在日常运营过程中，应切实加强各项污染治理措施的监督和管理，确保其正常运行，使各类污染物均达标排放。做好废气收集净化装置日常维护保养记录以及药品更换日志，确保环设施运行工况良好。项目废气处理设施失效的非正常排放情况下，企业应立即停止生产作业，对废气处理设施进行检修，加快恢复废气处理设施



的正常运行，确保排放达标，将环境影响降至最低，必要时立即停止生产，严禁环保设施故障情况下生产。

3、地面冲洗及维检修废水、挤出造粒废水等经管道收集后先进入万华环保科技西区污水处理站难生化废水处理单元处理，经综合废水处理装置单元处理后，与循环冷却系统排污水一起进入回用水处理装置单元处理，处理后，出水 75%回用于万华化学现有循环水系统，25%浓水深处理装置处理达标后直接经新城污水处理厂排海管线深海排放。MC 回收塔碱性废水、光化尾气处理塔废水经管道收集送万华环保科技西区污水处理站 PC 废水处理单元处理，然后与处理后的地面冲洗及维检修废水、挤出造粒废水、循环冷却系统排污水等一起经新城污水处理厂排海管线深海排放。

4、项目生产装置、罐区、初期雨水池、排水管网及沟渠等采取严格的防渗措施，确保厂区各个区域全部满足防渗要求。制定地下水跟踪监测与信息公开计划。加强地下水污染应急措施建设。制定地下水风险事故应急响应预案，明确风险事故状态下应采取的封闭、截流等措施，储备好必要的应急物资。

5、项目应严格按照《危险废物贮存污染控制标准》（GB18597-2023）和《危险废物收集贮存运输技术规范》（HJ2025-2012）等要求对厂内危险废物进行贮存、综合利用和处置。

6、加强设备保养，定期对设备维修维护，确保对生产设备采取的减振、隔声降噪、消声等措施有效实施，以确保厂界噪声能够满足《工业企业厂界噪声排放标准》（GB 12348-2008）中 3 类声环境功能区标准要求排放。

7、项目主要治污设施单独安装水表、电表等计量器具，便于环保部门日常监管。

8、加强项目环境风险防范工作。严格落实国家、省、市关于突发环境污染事件应急处置要求和本环评报告中提出的各项风险防范、应急及监控措施，建立环境风险源动态管理档案并定期报环保部门备案。根据 GB50160 相关要求，定期组织自检，排查隐患，优化改进风险防范措施。发生环境污染事故时须立即启动应急预案，并报当地突发事件应急救援管理部门和环保部门。

9、认真执行排污申报制度，依法申请排污许可证。

10、按照环境保护部《关于印发〈建设项目环境影响评价信息公开机制方案〉的通知》（环发〔2015〕162号）中有关要求，如实向社会公开建设项目开工前、施工过程和建成后信息，包括其主要污染物的名称、排放方式、排放浓度和总量、超标排放情况，以及防治污染设施的建设和运行情况。

11、本项目的环评文件经批准后，建设项目的性质、规模、地点、采用的生产工艺或者防治污染、防治生态破坏的措施发生重大变动的，建设单位应当重新报批建设项目的环评文件。

表 14.13-1 环境保护措施一览表

实施阶段	影响因素	措施	建议
施工阶段	环境空气	每天定时洒水，防止浮尘产生，在大风日加大洒水量及洒水次数； 运输通道及时清扫、冲洗，以减少汽车行驶扬尘； 施工渣土外运车辆应加盖篷布，减少沿路遗洒； 避免起尘原材料的露天堆放，物料用帆布覆盖，尽量少用干水泥。	建议公司开展施工期环境监测工作。
	水环境	生活污水委托环卫部门清运处理； 施工废水进入临时施工废水沉淀池。	
	声环境	合理安排施工时间，避开夜间施工，尽量缩短工期； 运输车辆进入现场减速、减少鸣笛。	
	固体废物	建筑垃圾严格执行定点堆放，并及时清理，生活垃圾日产日清。	
运营阶段	废水	地面冲洗及维检修废水、挤出造粒废水等经管道收集后先进入万华环保科技西区污水处理站难生化废水处理单元处理，经综合废水处理装置单元处理后，与循环冷却系统排污水一起进入回用水处理装置单元处理，处理后，出水 75% 回用于万华化学现有循环水系统，25% 浓水深处理装置处理达标后直接经新城污水处理厂排海管线深海排放。MC 回收塔碱性废水、光化尾气处理塔废水经管道收集送万华环保科技西区污水处理站 PC 废水处理单元处理，然后与处理后的地面冲洗及维检修废水、挤出造粒废水、循环冷却系统排污水等一起经新城污水处理厂排海管线深海排放。	加强循环水利用，减少废水排放
	废气	<p>本项目有组织废气主要为 BPA 配料系统产生的 BPA 投料系统及缓冲仓废气、保险粉投料废气和 BPA 计量仓、BPA 缓冲罐及配料罐废气配料废气，PC 合成及精制装置产生的不凝光气、光化反应器尾气、MC 回收系统不凝气、干燥器尾气、MC 分解废气、液体罐区废气、生产装置区罐体产生的氮封废气、THPE 投料废气和 1#特种 PC 掺混废气，造粒与包装单元产生的 PC 粉料输送废气、粒料返修站废气、助剂投料废气、粉料至包装仓库输送废气、粒料至包装仓库输送废气、粉料返修站废气、PC 粒料输送废气、缓冲罐储罐废气、缓冲料仓废气、PC 粉料包装废气、PC 粒料包装废气、挤出机废气和挤出系统真空废气，以及差异化 PC 装置的缓冲仓废气、装车废气和包装废气等。</p> <p>(1) BPA 配料系统：                      ①BPA 投料系统及缓冲仓废气经布袋除尘器处理后通过 17.8m 高 DA067 排气筒排放。                      ②保险粉投料废气经布袋除尘器处理后经 29.2m 高 DA156 排气筒排放。                      ③BPA 计量仓废气经布袋除尘器处理后，与 BPA 缓冲罐及配料罐废气一起送 2#PC 装置的吸附解吸系统处理，之后送分子筛转轮进一步吸附处理，再送万华环保科技 RTO 炉焚烧处理，经 25m 高 DA017 排气筒排放。</p> <p>(2) 1#PC 装置                      ①1#光气冷凝器不凝气送 MDI 装置回收利用后，经 MDI 光气处理系统处理后经 60m 高 DA025 排气筒排放。                      ②1#光化反应器不凝气经二级碱解后，与 1#MC 回收系统不凝气、干燥器尾气和液体罐区废气、生产装置区罐体</p>	加强生产管理，防止跑、冒、滴、漏，杜绝不合理堆放，开停车按操作规程执行

实施阶段	影响因素	措施	建议
		<p>产生的氮封废气一起送吸附解吸系统和分子筛转轮吸附处理，最后与 1#MC 分解废气一起送万华环保科技 TDI 能量回收焚烧炉焚烧处理，焚烧烟气经 50m 高 DA009 排气筒排放。</p> <p>③THPE 投料废气经布袋除尘器处理后经 16.7m 高 DA212 排气筒排放。</p> <p>(3) 2#PC 装置</p> <p>①2#光气冷凝器不凝气送 TDI 装置回收利用后，经 TDI 光气处理系统处理后经 60m 高 DA028 排气筒排放。</p> <p>②2#光化反应器不凝气经二级碱解后，与 2#MC 回收系统不凝气、干燥器尾气一起送吸附解吸系统和分子筛转轮吸附处理，最后与 2#MC 分解废气一起送万华环保科技 RTO 炉焚烧处理，后经 25m 高 DA017 排气筒排放。</p> <p>(4) 3#PC 装置</p> <p>①3#光气冷凝器不凝气送 TDI 装置回收利用后，经 TDI 光气处理系统处理后经 60m 高 DA028 排气筒排放。</p> <p>②3#光化反应器不凝气经二级碱解后，与 3#MC 回收系统不凝气、干燥器尾气一起送吸附解吸系统和分子筛转轮吸附处理，最后与 3#MC 分解废气一起送万华环保科技 RTO 炉焚烧处理，后经 25m 高 DA017 排气筒排放。</p> <p>(5) 1#特种 PC 装置</p> <p>①1#特种光气冷凝器不凝气送 TDI 装置回收利用后，经 TDI 光气处理系统处理后经 60m 高 DA028 排气筒排放。</p> <p>②1#特种光化反应器不凝气经二级碱解后，与 1#特种 MC 回收系统不凝气、干燥器尾气一起送吸附解吸系统和分子筛转轮吸附处理，最后与 1#特种 MC 分解废气一起送万华环保科技 RTO 炉焚烧处理，后经 25m 高 DA017 排气筒排放。</p> <p>③1#特种 PC 装置粉料返修站尾气（掺混）经袋式除尘器处理后通过 44m 高 DA211 排气筒排放。</p> <p>(6) 1#PC 造粒与包装单元</p> <p>①PC 粉料输送废气、粒料返修站废气、助剂投料废气、粉料至包装仓库输送废气、粒料至包装仓库输送废气、粉料返修站废气、PC 粒料输送废气、缓冲罐储罐废气经各自设置的布袋除尘器处理后，进集尘室进一步将微量的粉尘沉降收集后回用，废气经集尘室 25m 高 DA133 排气筒排放。</p> <p>②PC 粉料包装废气、PC 粒料包装废气经各自设置的布袋除尘器处理后，经过滤器过滤后，再经 19m 高 DA151 排气筒排放。</p> <p>③挤出机废气、挤出系统真空废气经活性炭吸附塔处理后，经 31m 高 DA128 排气筒排放。</p> <p>(7) 2#PC 造粒与包装单元</p> <p>①PC 粉料输送废气、PC 粒料输送废气、助剂投料废气、缓冲料仓废气、粉料返修站废气、粒料返修站废气经各自设置的布袋除尘器处理后，进集尘室进一步将微量的粉尘沉降收集后回用，废气经集尘室 1 的 33.4m 高 DA113 排气筒排放。</p> <p>②PC 粉料包装废气、PC 粒料包装废气、粉料至包装仓输送废气、粒料至包装仓输送废气经各自设置的布袋除尘器处理后，进集尘室 2 进一步将微量的粉尘沉降收集后回用，废气经集尘室 2 的 29.3m 高 DA137 排气筒排放。</p>	

实施阶段	影响因素	措施	建议
		<p>③PC 粒料挤出废气、真空泵真空废气经“活性炭吸附塔+过滤器”处理后，经 33.4m 高 DA157 排气筒排放。</p> <p>(8) 差异化 PC 装置</p> <p>①散料装车过程中缓冲仓废气、装车废气经过布袋除尘器过滤后由风机输送至 7613 尾气除尘系统，与风送废气和粉粒料返修站废气一起处理后，通过 20m 高 DA240 排气筒排放。</p> <p>②包装废气经布袋除尘器处理后，通过新建 20m 高差异化 PC 1#排气筒排放。</p> <p>DA156、DA212、DA240、新建差异化 PC 3#排气筒废气中颗粒物满足《区域性大气污染物综合排放标准》（DB37/2376-2019）表 1 重点控制区浓度限值要求（颗粒物：10mg/m<sup>3</sup>）；DA025、DA028 排气筒废气中光气满足《挥发性有机物排放标准 第 6 部分：有机化工行业》（DB37/2801.6-2018）表 2 浓度限值要求（光气：0.5mg/m<sup>3</sup>）；DA211、DA133、DA151、DA128、DA113、DA137、DA157 排气筒废气中二氯甲烷和 VOCs 满足《挥发性有机物排放标准 第 6 部分：有机化工行业》（DB37/2801.6-2018）表 1 和表 2 浓度限值要求（VOCs：60mg/m<sup>3</sup>，3.0kg/h；二氯甲烷：50mg/m<sup>3</sup>），单位产品非甲烷总烃排放量满足《合成树脂工业污染物排放标准》（GB31572-2015）表 4 大气污染物排放限值要求（单位产品非甲烷总烃排放量：0.5kg/t-产品），颗粒物满足《区域性大气污染物综合排放标准》（DB37/2376-2019）表 1 重点控制区浓度限值要求（颗粒物：10mg/m<sup>3</sup>）；DA067 排气筒废气中酚类和 VOCs 满足《挥发性有机物排放标准 第 6 部分：有机化工行业》（DB37/2801.6-2018）表 1 和表 2 浓度限值要求（VOCs：60mg/m<sup>3</sup>，3.0kg/h；酚类：15mg/m<sup>3</sup>），单位产品非甲烷总烃排放量满足《合成树脂工业污染物排放标准》（GB31572-2015）表 4 大气污染物排放限值要求（单位产品非甲烷总烃排放量：0.5kg/t-产品），颗粒物满足《区域性大气污染物综合排放标准》（DB37/2376-2019）表 1 重点控制区浓度限值要求（颗粒物：10mg/m<sup>3</sup>）；TDI 能量回收焚烧炉 DA009 排气筒废气中的 NO<sub>x</sub>、颗粒物满足《区域性大气污染物综合排放标准》（DB37/2376-2019）表 1 重点控制区浓度限值要求（NO<sub>x</sub>：100mg/m<sup>3</sup>、颗粒物：10mg/m<sup>3</sup>），二噁英和 VOCs 满足《挥发性有机物排放标准 第 6 部分：有机化工行业》（DB37/2801.6-2018）表 1 和表 2 浓度限值要求（VOCs：60mg/m<sup>3</sup>，不执行速率要求；二噁英：0.1ng-TEQ/m<sup>3</sup>），HCl、CO 满足《危险废物焚烧污染控制标准》（GB18484-2020）表 3 中排放浓度限值要求（CO：100mg/m<sup>3</sup>；HCl：60mg/m<sup>3</sup>）；RTO 焚烧炉 DA017 排气筒废气中的 NO<sub>x</sub>、颗粒物满足《区域性大气污染物综合排放标准》（DB37/2376-2019）表 1 重点控制区浓度限值要求（NO<sub>x</sub>：100mg/m<sup>3</sup>、颗粒物：10mg/m<sup>3</sup>），光气、二氯甲烷、二噁英和 VOCs 满足《挥发性有机物排放标准 第 6 部分：有机化工行业》（DB37/2801.6-2018）表 1 和表 2 浓度限值要求（VOCs：60mg/m<sup>3</sup>，3.0kg/h；二噁英：0.1ng-TEQ/m<sup>3</sup>；二氯甲烷：50mg/m<sup>3</sup>；光气：0.5mg/m<sup>3</sup>），HCl 满足《石油化学工业污染物排放标准》（GB31571-2015）表 4 中排放浓度限值要求（HCl：30mg/m<sup>3</sup>）。</p>	
	噪声	<p>本项目所采取降噪措施包括优先选用低噪声设备、合理布局声源、加强基础减振、设置消音器以及采取隔声等措施。</p>	
	固体废物	<p>固体废物“减量化、资源化、无害化”处理处置原则，落实各类固废的收集、贮存和综合利用措施，可实现对固体废物进行合理处置。在固体废物贮存和运输过程中严格按照《危险废物贮存污染控制标准》（GB18597-2023）、《危险废物污染防治技术政策》、《危险废物转移管理办法》及《危险废物收集贮存运输技术规范》（HJ2025-2012）等相关规</p>	<p>及时清运，避免长期堆存</p>

实施阶段	影响因素	措施	建议
		定的要求。贮存场所要防风、防雨、防晒，基础必须防渗，防渗层为至少 1 米厚粘土层（渗透系数 $\leq 10^{-7}$ 厘米/秒），或 2 毫米厚高密度聚乙烯，或至少 2 毫米厚的其它人工材料，渗透系数 $\leq 10^{-10}$ 厘米/秒。危险废物贮存容器及材质要满足相应的强度要求；盛装危险废物的容器材质和衬里要与危险废物相容（不相互反应）；且完好无损；危险废物贮存设施必须设置警示标志，并应配置通讯设备、照明设施等。	
	防渗措施	<ol style="list-style-type: none"> <li>重点防渗区：生产污水（初期雨水）、油污、各种废溶剂等地下管道，地下罐，检修井等的底板和壁板；储罐区的环境墙式和护坡式罐基础等；</li> <li>一般防渗区：装置地面、储罐到防火堤之间的地面及防火堤、装卸栈台界区内的地面、油气回收设施界区内的地面等；</li> <li>简单防渗区：本项目除重点污染防治区和一般污染防治区外的其它区域。</li> </ol>	
	环境风险	<ol style="list-style-type: none"> <li>配备相应的专业防护装备，采取安全防护措施，在发生事故时，应及时组织人群转移，以减少对人群的伤害。</li> <li>防渗措施：一般区域采用水泥硬化地面，装置区采取重点防渗。工业固废贮存场所防渗效果满足《一般工业固体废物贮存和填埋污染控制标准》（GB18599-2020）和《危险废物贮存污染控制标准》（GB18597-2023）的相关要求。</li> <li>事故废水收集措施：生产装置区设置围堰和导流设施，依托万华现有 42000m<sup>3</sup> 的事故水池。</li> <li>选择有资质、记录良好的运输单位作为物料运输的承运单位，并制定定期考察制度。</li> <li>尽量减少就地操作岗位，使作业人员不接触或少接触有毒物质，防止误操作造成中毒事故。</li> <li>化学品的贮存场所要设置通用报警装置，并保证在任何情况下处于正常使用状态。</li> <li>设置安全管理机构，建立安全管理制度，加强人员培训，预防安全事故发生。</li> <li>制定事故应急救援预案，从组织机构、救援保障、报警通讯、应急监测及救护保障、应急处理措施、事故原因调查分析等方面制定严格的制度，并定期组织培训、演练。</li> <li>制定环境应急监测方案，包括大气环境应急监测、水环境应急监测，配备应急监测仪器。</li> </ol>	
	其他	<ol style="list-style-type: none"> <li>加强管理，严格控制水耗、电耗，降低事故发生概率。</li> <li>严格按照报告书提出的要求，落实环保措施，保证处理效率。</li> <li>施工过程中开展环境监理，确保环保设施落实到位，处理效率不低于设计效率。</li> <li>严禁开采地下水。</li> <li>在卫生防护距离单位内禁止建设学校、医院、居民区、村庄、食品加工企业等环境敏感目标。</li> <li>严格落实环境管理和环境监测计划。</li> <li>制定污染防治设施设备操作规程，交接班制度、台账制度等各项环境管理制度，配置专业环保管理人员。</li> </ol>	发挥企业优势，建设循环经济型企业；提高企业管理水平和产品质量。